

中華民國 107 年

桃園市消防統計年報



桃園市政府消防局 編印

中華民國 108 年 5 月

編輯說明

- 一、本書編印之目的在於表達本市消防業務統計資料，內容分為消防預算、消防人力及裝備設施、災害預防、天然災害、火災事故、緊急救護及其他等七大部份。
- 二、本書所載資料，動態資料所呈示範圍為民國 107 年全年，靜態資料為 107 年 12 月 31 日當日狀況。
- 三、各表資料來源與必要註釋，均於表下方註明。
- 四、本書所陳列數字以電子計算機整理計算，其尾數採四捨五入法計列，故總數與細項之合，容有出入。
- 五、本書各項統計數字倘因校正、修訂致與前輯不同者，悉以本輯登載之資料為準。
- 六、本書所用符號代表意義如下：
 - 「—」表示無數值
 - 「--」表示無意義數值
 - 「...」表示數值不詳
 - 「0」表示數字不及半單位
- 七、本年報資料亦登載於本局網站之消防統計項下，歡迎查閱。

本局網址：<http://www.tyfd.gov.tw/>

目 次

| | |
|--------------|---|
| 壹、提要分析 | 1 |
|--------------|---|

貳、統計表

一、消防人力及裝備設施

| | |
|-------------------------|----|
| 表 1-1 桃園市消防人力 | 16 |
| 表 1-2 桃園市義勇消防人員人數 | 20 |
| 表 1-3 桃園市消防車輛裝備 | 28 |
| 表 1-4 桃園市消防水源 | 30 |

二、災害預防

| | |
|-------------------------------|----|
| 表 2-1 桃園市消防安全設備查察處理 | 32 |
| 表 2-2 桃園市消防安全檢查列管對象 | 34 |
| 表 2-3 桃園市列管建築物 | 42 |
| 表 2-4 桃園市液化石油氣消防安全檢查及違規取締 ... | 44 |
| 表 2-5 桃園市防火管理執行情形 | 50 |
| 表 2-6 桃園市消防安全設備檢修申報 | 54 |
| 表 2-7 桃園市設置防焰物品場所 | 56 |
| 表 2-8 桃園市防焰性能認證合格廠商 | 58 |
| 表 2-9 桃園市爆竹煙火安全檢查 | 60 |
| 表 2-10 桃園市爆竹煙火違法取締..... | 62 |

三、天然災害

| | |
|------------------------------|----|
| 表 3-1 桃園市天然災害人員傷亡、建物損失 | 64 |
|------------------------------|----|

四、火災事故

| | |
|--------------------------------|----|
| 表 4-1 桃園市火災人員死傷、財物損失 | 66 |
| 表 4-2 桃園市火災次數分類及時間 | 68 |
| 表 4-3 桃園市火災次數按起火原因分 | 70 |
| 表 4-4 桃園市火災次數按起火處所分 | 72 |
| 表 4-5 桃園市起火建築物 | 74 |
| 表 4-6 桃園市火災出動人員、車輛、船艇、直升機 | 76 |

五、緊急救護

| | |
|-------------------------------|----|
| 表 5-1 桃園市消防緊急救護服務 | 78 |
| 表 5-2 桃園市消防緊急救護急救處置 | 80 |
| 表 5-3 桃園市消防緊急救護到院前心肺功能停止傷病患統計 | 82 |

六、其他

| | |
|---------------------------|----|
| 表 6-1 桃園市消防人員講習訓練 | 84 |
| 表 6-2 桃園市消防員工傷亡慰問情形 | 88 |
| 表 6-3 桃園市義勇消防人員傷亡 | 90 |

提要分析表次

| | | |
|-----|----------------------------|----|
| 表 1 | 近 8 年桃園市消防歲出經費與全市經費統計..... | 3 |
| 表 2 | 近 8 年桃園市消防人力指標..... | 4 |
| 表 3 | 桃園市消防、救護車輛及裝備概況..... | 5 |
| 表 4 | 近 8 年桃園市消防水源統計..... | 6 |
| 表 5 | 近 8 年桃園市消防安全查察處理情形..... | 7 |
| 表 6 | 近 8 年桃園市液化石油氣檢查情形..... | 9 |
| 表 7 | 近 8 年桃園市防火管理執行情形..... | 10 |
| 表 8 | 107 年桃園市爆竹煙火安全檢查執行情形表..... | 11 |
| 表 9 | 近 8 年桃園市緊急救護服務統計..... | 14 |

提要分析圖次

| | | |
|-----|-----------------------------|---|
| 圖 1 | 近 8 年桃園市消防預算及占總預算比率..... | 1 |
| 圖 2 | 107 年度桃園市消防歲出經費經資門統計圖..... | 2 |
| 圖 3 | 107 年度桃園市消防預算工作計畫分配比率圖..... | 2 |
| 圖 4 | 近 8 年桃園市消防人力變遷統計圖..... | 4 |
| 圖 5 | 近 8 年桃園市消防救護車輛統計圖..... | 5 |
| 圖 6 | 近 8 年桃園市消防栓數統計圖..... | 6 |

| | | |
|------|---------------------------------|----|
| 圖 7 | 近 8 年桃園市列管建築物棟數暨年增率統計圖..... | 8 |
| 圖 8 | 近 8 年桃園市火災死傷人數統計圖..... | 12 |
| 圖 9 | 近 8 年桃園市火災發生次數暨年增率統計圖..... | 12 |
| 圖 10 | 近 8 年桃園市救護出勤次數、急救送醫人次及未送醫率統計圖.. | 14 |
| 圖 11 | 107 年桃園市各區緊急救護出勤次數統計圖..... | 15 |

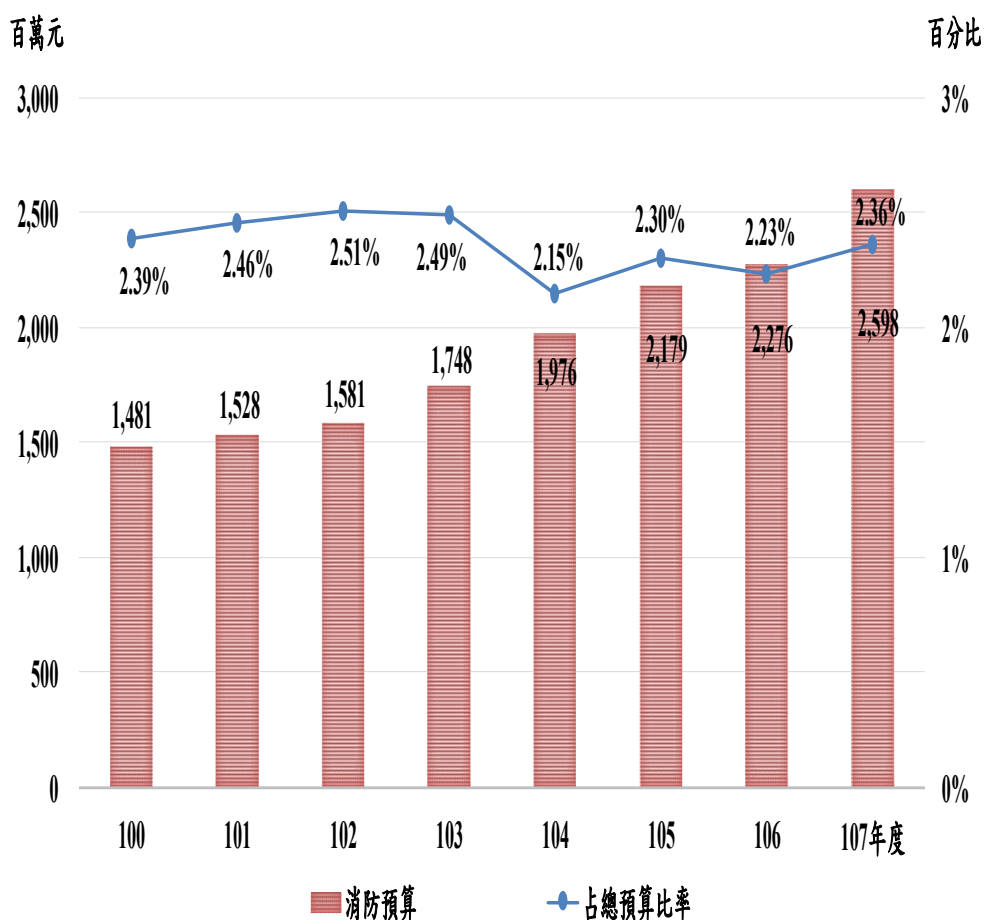
壹、提要分析

壹、提要分析

一、消防預算

桃園市政府民國 107 年度歲出總預算數 1,100 億 5,438 萬 4,000 元，本局歲出預算數編列 25 億 9,766 萬 4,000 元，較 106 年度歲出預算數 22 億 7,626 萬 9,000 元，增加 3 億 2,139 萬 5,000 元；107 年度消防歲出預算數占市府總預算數 2.36%【詳圖 1】，預算執行績效 99.50%，較 106 年度執行績效增加 0.33 個百分點。

圖1 近8年桃園市消防預算及占總預算比率

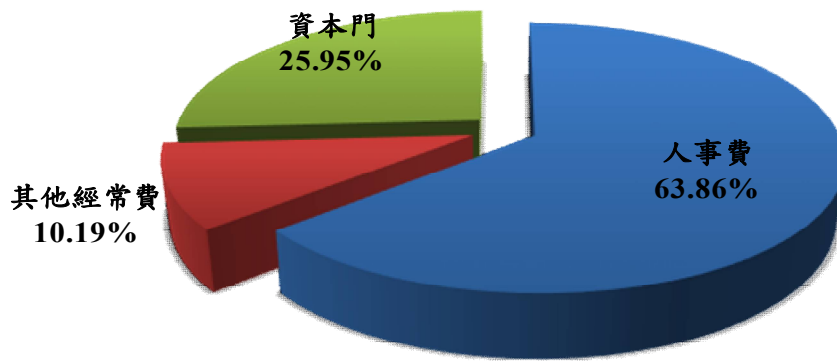


資料來源：桃園市政府消防局

備註：近 8 年桃園市消防預算呈現逐年成長，其中 104 年為桃園市改制直轄市，桃園市總預算大幅提高，故消防預算占總預算比率相對呈現微幅降低。

本局 107 年度編列之歲出經費，經常門占 74.05%（其中人事費占 63.86%，其他經常費占 10.19%），資本門占 25.95%【詳圖 2】。

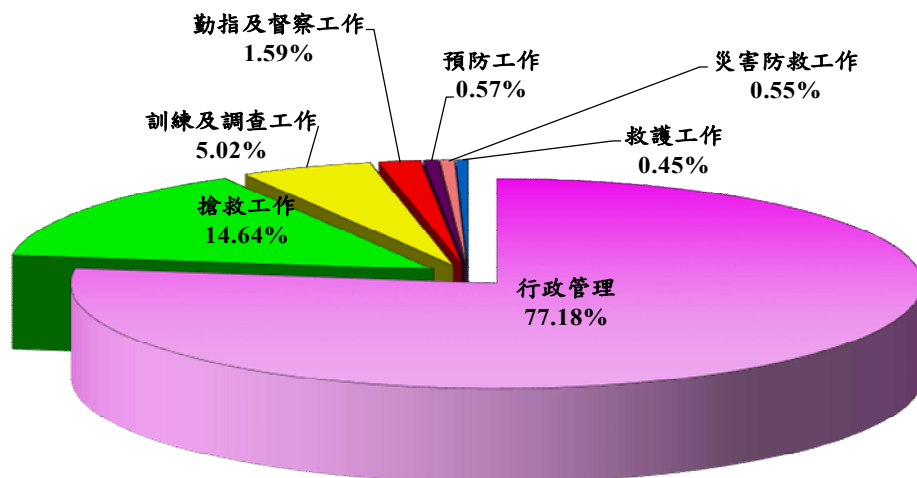
圖2 107年度桃園市消防歲出經費經資門統計圖



資料來源：桃園市政府消防局

本局 107 年度消防預算工作計畫及分配情形【詳圖 3】，其預算科目以行政管理占 77.18%最多，搶救工作占 14.64%居次，其他依序為訓練及調查工作占 5.02%，勤指及督察工作占 1.59%，預防工作占 0.57%，災害防救工作占 0.55%，救護工作占 0.45%。

圖3 107年度桃園市消防預算工作計畫分配比率圖



資料來源：桃園市政府消防局

表 1 近8年桃園市消防歲出經費與全市經費統計

單位：元、%

| | 消防預算 | 市總預算 | 消防預算占 市總預算比率 |
|---------|---------------|-----------------|-----------------|
| 100年度 | 1,481,251,000 | 62,105,000,000 | 2.39 |
| 101年度 | 1,527,846,000 | 62,152,000,000 | 2.46 |
| 102年度 | 1,581,125,000 | 62,928,000,000 | 2.51 |
| 103年度 | 1,747,744,000 | 70,291,750,000 | 2.49 |
| 104年度 | 1,976,054,000 | 91,781,295,000 | 2.15 |
| 105年度 | 2,179,395,000 | 94,750,765,000 | 2.30 |
| 106年度 | 2,276,269,000 | 102,234,389,000 | 2.23 |
| 107年度 | 2,597,664,000 | 110,054,384,000 | 2.36 |
| 一般行政 | | | |
| 行政管理 | 2,004,879,000 | | 1.82 |
| 消防業務 | | | |
| 預防工作 | 14,833,000 | | 0.01 |
| 搶救工作 | 380,356,000 | | 0.35 |
| 救護工作 | 11,626,000 | | 0.01 |
| 訓練及調查工作 | 130,351,000 | | 0.12 |
| 勤指及督察工作 | 41,332,000 | | 0.04 |
| 災害防救工作 | 14,287,000 | | 0.01 |

資料來源：桃園市政府消防局

二、消防人力及裝備設施

(一) 消防人力

至 107 年底桃園市實有消防隊(職)員 1,390 人，較上年增加 107 人，增幅 8.34%；同年底義消人員計 2,503 人，較上年增加 262 人，增幅 11.69%。

本局 1,390 位員工中內勤人數 95 人占 6.83%，外勤人數計 1,295 人占 93.17%；以性別區分，女性人數為 167 人占 12.01%，男性人數 1,223 人占 87.99%。若以年齡分析，以 30

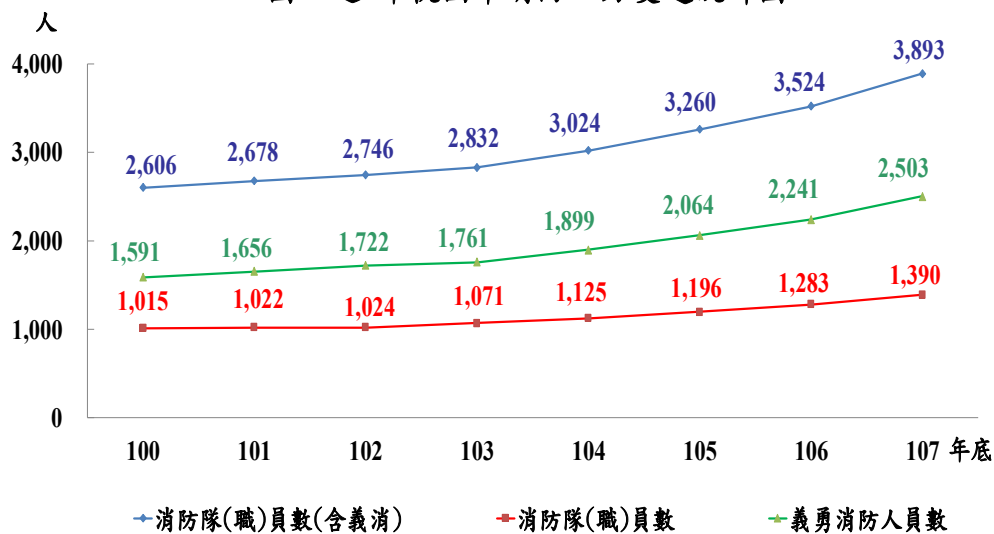
至 34 歲 342 人占 24.60%最多，25 至 29 歲 302 人占 21.73%為次，35 至 39 歲 231 人占 16.62%再次之，全局消防隊(職)員平均年齡約 33.62 歲，乃因警專畢業新鮮人踏出校門即投入消防工作行列所致。

表2 近8年桃園市消防人力指標

| | | 單位：人、人/千人 | | | | | | |
|---------------|------|---------------|--------------------|--------------|-------------|-----------------------------|-----------------------|----------------------|
| 年 底 | 項 目 | 本市人口數 (千人) | 消防人員數 (含隊職員及義消) | 消防隊 (職)員數 | 義勇消防 人員數 | 每千人擁有 消防人員數 (含隊職員及義消) | 每千人擁有 消防 隊(職)員數 | 每千人擁有 義勇消防 人員數 |
| 100 | 年 底 | 2,013 | 2,606 | 1,015 | 1,591 | 1.29 | 0.50 | 0.79 |
| 101 | 年 底 | 2,030 | 2,678 | 1,022 | 1,656 | 1.32 | 0.50 | 0.82 |
| 102 | 年 底 | 2,044 | 2,746 | 1,024 | 1,722 | 1.34 | 0.50 | 0.84 |
| 103 | 年 底 | 2,058 | 2,832 | 1,071 | 1,761 | 1.38 | 0.52 | 0.86 |
| 104 | 年 底 | 2,106 | 3,024 | 1,125 | 1,899 | 1.44 | 0.53 | 0.90 |
| 105 | 年 底 | 2,148 | 3,260 | 1,196 | 2,064 | 1.52 | 0.56 | 0.96 |
| 106 | 年 底 | 2,188 | 3,524 | 1,283 | 2,241 | 1.61 | 0.59 | 1.02 |
| 107 | 年 底 | 2,221 | 3,893 | 1,390 | 2,503 | 1.75 | 0.63 | 1.13 |
| 107年與 上年比較 | 增減數 | 33 | 369 | 107 | 262 | 0.14 | 0.04 | 0.11 |
| | 增減率% | 1.51 | 10.47 | 8.34 | 11.69 | 8.70 | 6.78 | 10.78 |

資料來源：桃園市政府消防局

圖4 近8年桃園市消防人力變遷統計圖



資料來源：桃園市政府消防局

(二) 消防車輛裝備

本市人口數截至 107 年底已達 2,220,872 人，本局現有消防/救災/救護/勤務車輛(不含機車)共 509 輛，近年來由於都市高度發展，建築物密集與人口集中等現象，使高樓火災、化災工安事件等災害搶救困難度不斷增加，凸顯消防車輛裝備之重要性。截至 107 年底本市消防車輛共 237 輛，平均每萬人計有 1.07 輛，消防車輛中以一般消防車 205 輛為主（占 86.50%），次為雲梯車 17 輛（占 7.17%），化學消防車 15 輛（占 6.33%）。救護車方面，本市一般型救護車共 122 輛。【詳表 3、圖 5】。

表3 桃園市消防、救護車輛及裝備概況

單位：輛、艘、輛/萬人、%

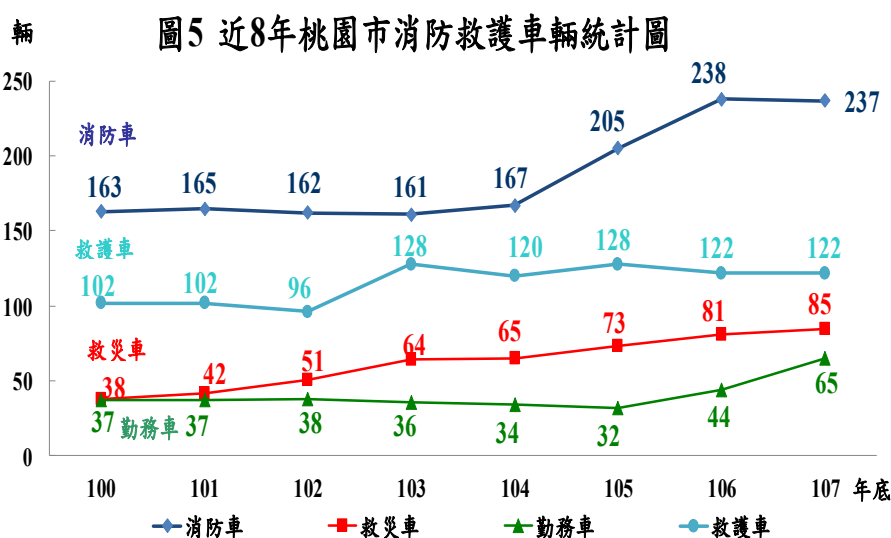
| 年 底 | 項 目 | 消 防 車 | | | | 救災車 | 消防勤務車(不含機車) | 救護車 | 救生艇 | 每萬人擁有消防車 |
|---------------|------|-------|-------|-------|-------|------|-------------|-----|-------|----------|
| | | 合計 | 一般消防車 | 雲梯消防車 | 化學消防車 | | | | | |
| 106 年 底 | | 238 | 207 | 18 | 13 | 81 | 44 | 122 | 71 | 1.09 |
| 107 年 底 | | 237 | 205 | 17 | 15 | 85 | 65 | 122 | 64 | 1.07 |
| 107年與 上年比較 | 增減數 | -1 | -2 | -1 | 2 | 4 | 21 | - | -7 | -0.02 |
| | 增減率% | -0.42 | -0.97 | -5.56 | 15 | 4.94 | 47.73 | - | -9.86 | -1.83 |

資料來源：桃園市政府消防局

備註：1. 一般消防車包括水箱消防車、水庫消防車、幫浦消防車等。

2. 救災車包括救災指揮車、排煙車、照明車、救助器材車、空氣壓縮車、水陸兩用車、化學災害處理車、災情勘查車、火災現場勘驗車等。

3. 消防勤務車包括消防後勤車、消防查察車、緊急修護車、災害預防宣導車、高塔訓練車等。



資料來源：桃園市政府消防局

(三) 消防水源

107 年底本市消防栓計 15,866 支，平均每千戶居民擁有 19.65 支(至 107 年 12 月底止桃園市總計 807,471 戶)，另蓄水池 840 處，游泳池 21 處。

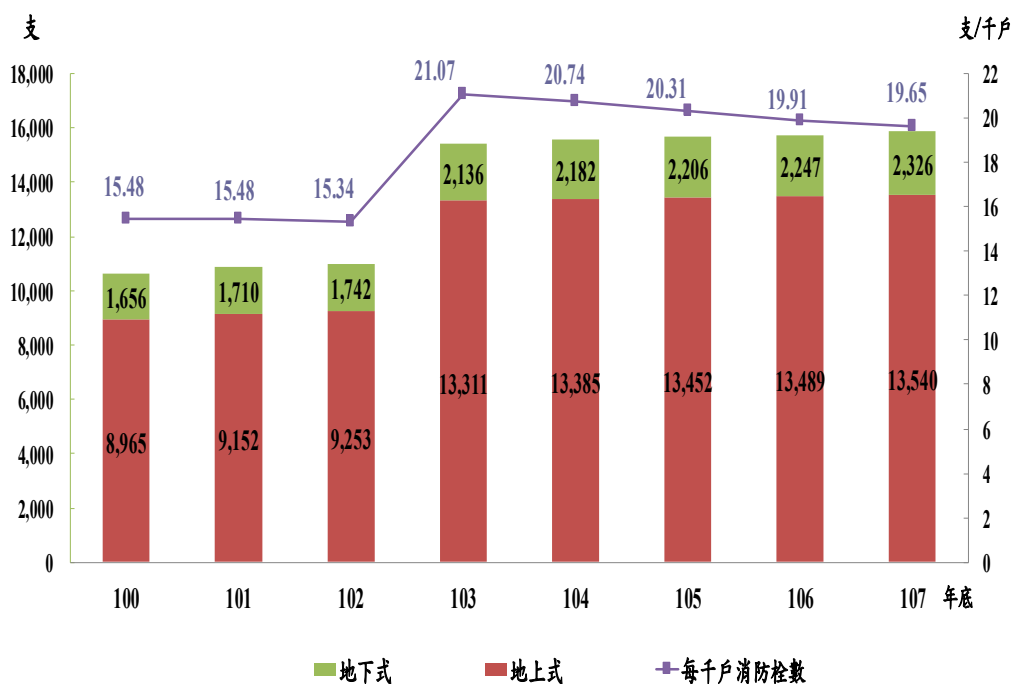
與上年比較，消防栓增加 130 支(增幅 0.83%)，蓄水池減少 5 處(減幅 0.59%)、游泳池與深水井則無增減。

表 4 近8年桃園市消防水源統計

| 年 底 | 項 目 | 消防栓 (支) | | 蓄水池 (處) | 游泳池 (處) | 深水井 (口) |
|---------------|------|---------|---------------|------------|------------|------------|
| | | 個數 | 每 千 戶 消防栓數 | | | |
| 100 年 底 | | 10,621 | 15.48 | 609 | 32 | - |
| 101 年 底 | | 10,862 | 15.48 | 609 | 32 | - |
| 102 年 底 | | 10,995 | 15.34 | 609 | 32 | - |
| 103 年 底 | | 15,447 | 21.07 | 609 | 32 | - |
| 104 年 底 | | 15,567 | 20.74 | 852 | 20 | - |
| 105 年 底 | | 15,658 | 20.31 | 848 | 21 | - |
| 106 年 底 | | 15,736 | 19.91 | 845 | 21 | - |
| 107 年 底 | | 15,866 | 19.65 | 840 | 21 | - |
| 107年與 上年比較 | 增減數 | 130 | -0.26 | -5 | - | - |
| | 增減率% | 0.83 | -1.31 | -0.59 | - | -- |

資料來源：桃園市政府消防局

圖6 近8年桃園市消防栓數統計圖



資料來源：桃園市政府消防局

三、災害預防

(一) 消防安全檢查成果

依據消防法第六條，消防機關得依各類場所之危險程度，分類列管檢查及複查場所之消防安全設備。

107 年之全年檢查件次為 16,435 件次，較上年減少 5,366 件次（減幅 24.61 %）。【詳表 5】

表 5 近8年桃園市消防安全查察處理情形

單位：件次、%

| 年別 | 項目 | 檢 查 件 次 | 複 查 件 次 | 違規處理情形 | | 罰鍰收繳情形 | | | 強 制 執 行 件 次 |
|---------------|------|------------------|------------------|-----------|---------------------|------------|-----------|-----------|----------------------------|
| | | | | 處罰鍰 件次 | 停業處分 或停止 使用件次 | 罰鍰收 繳件次 | 件次 收繳率 | 金額 收繳率 | |
| 100 年 | | 33,382 | 2,899 | 148 | 1 | 96 | 64.86 | 57.75 | 119 |
| 101 年 | | 34,375 | 2,905 | 162 | 5 | 93 | 57.41 | 41.23 | 136 |
| 102 年 | | 35,034 | 3,419 | 208 | 16 | 145 | 69.71 | 62.78 | 166 |
| 103 年 | | 33,567 | 3,225 | 221 | 6 | 210 | 95.02 | 80.54 | 66 |
| 104 年 | | 21,482 | 4,099 | 197 | 3 | 191 | 96.95 | 88.96 | 47 |
| 105 年 | | 21,955 | 4,768 | 253 | 6 | 204 | 80.63 | 76.40 | 35 |
| 106 年 | | 21,801 | 5,837 | 292 | 8 | 285 | 97.60 | 90.31 | 46 |
| 107 年 | | 16,435 | 2,985 | 254 | 18 | 255 | 100.39 | 94.55 | 21 |
| 107年與上 年比較 | 增減數 | -5,366 | -2,852 | -38 | 10 | -30 | 2.79 | 4.24 | -25 |
| | 增減率% | -24.61 | -48.86 | -13.01 | 125.00 | -10.53 | ... | ... | -54.35 |

資料來源：桃園市政府消防局

107 年複查情形為 2,985 件次，較上年減少 2,852 件次（減幅 48.86 %），複查不合格件次為 250 件次，處罰鍰件次有 254 件次，較上年減少 38 件次（減幅 13.01%），處罰鍰件次收繳率 100.39%，較上年增加 2.79 個百分點；處罰鍰總金額 478 萬 2 千元，較上年增加 7.78%，處罰鍰金額收繳率 94.55%，較上年增加 4.24 個百分點。

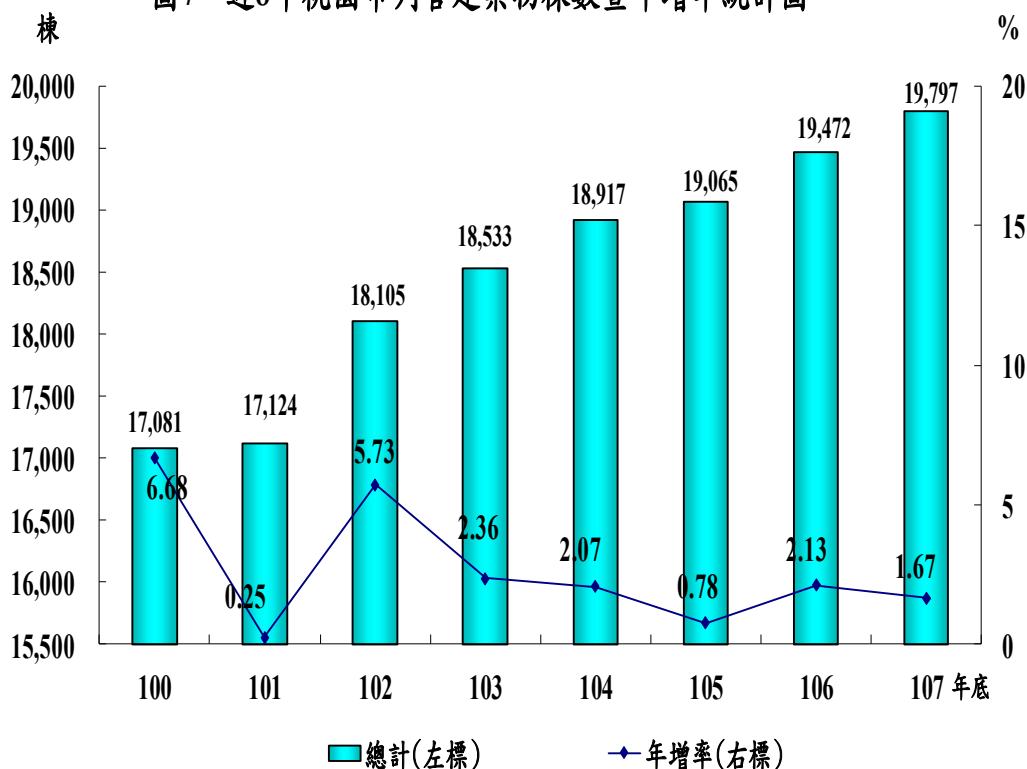
(二) 消防安全檢查列管對象

本市消防安全檢查列管對象，係依消防法第六條規定，對應設消防安全設備之場所，按其危險程度加以分類列管。本（107）年度列管對象共 17,323 家，較上年度增加 80 家（增幅 0.46%），各類場所中，以工作場所 5,789 家（占 33.42 %）最多，集合住宅、寄宿舍 2,748 家（占 15.86 %）為次，補習班 1,148 家（占 6.63 %）再次之。

(三) 列管建築物

107 年底應設消防安全設備之列管建築物計 19,797 棟，較上年增加 325 棟（增幅 1.67%）；其中 1 至 5 層 14,994 棟，占 75.74%，6 至 10 層 2,318 棟占 11.71%，11 層以上 2,485 棟占 12.55%，與上年比較 1 至 5 層增加 199 棟（增幅 1.35%），6 至 10 層增加 51 棟（增幅 2.25%），11 層以上增加 75 棟（增幅 3.11%）。

圖7 近8年桃園市列管建築物棟數暨年增率統計圖



資料來源：桃園市政府消防局

(四) 液化石油氣消防安全檢查

107 年底列管家數 554 家，較上年底增加 28 家；其中分銷商 249 家，分裝場 12 家，容器檢驗場 2 家、容器儲存場所 13 家及串接使用場所 278 家。

107 年總計檢查 3,751 件次，較上年增加 45 件次；其中合格者 3,733 件次，不合格者 18 件次；合格率 99.52%。本年度違規處罰鍰計 18 件次，無移送法院強制執行案件。

表 6 近 8 年桃園市液化石油氣檢查情形

單位：件次、%

| 年別 | 項目 | 檢查情形 | | 違規處理情形 | | | |
|---------------|-------|------------|--------------|------------|--------|------------------|------------|
| | | 檢 查 件 次 | 檢 查 合 格 率 | 限 期 改 善 | 罰 鍰 | 停 業 或 停 止 使 用 | 強 制 執 行 |
| | 100 年 | 4,810 | 98.50 | 1 | 58 | - | - |
| | 101 年 | 4,605 | 98.35 | 1 | 75 | - | 19 |
| | 102 年 | 4,783 | 99.39 | 5 | 26 | - | 48 |
| | 103 年 | 4,424 | 99.10 | - | 40 | 3 | 18 |
| | 104 年 | 3,935 | 98.63 | 1 | 54 | - | 26 |
| | 105 年 | 3,775 | 99.34 | - | 25 | - | 13 |
| | 106 年 | 3,706 | 99.76 | - | 9 | - | - |
| | 107 年 | 3,751 | 99.52 | 1 | 18 | - | - |
| 107年與上 年比較 | 增減數 | 45 | -0.24 | 1 | 9 | - | - |
| | 增減率% | 1.21 | ... | -- | 100.00 | -- | -- |

資料來源：桃園市政府消防局

(五) 防火管理執行情形

本市 107 年底應設防火管理人家數 5,170 家，較上年底減少 29 家，遴用防火管理人家數 5,103 家，製定消防防護計畫 5,087 家，防火管理人遴用率已達 98.70%，消防防護計畫已製定比例達 98.39%，另共同消防防護計畫已製定 1,247 家。

違反防火管理案件中，限期改善者 639 件次，較上年減少 493 件次（減幅 43.55 %），處以罰鍰者與上年相同皆為 0 件次。

表7 近8年桃園市防火管理執行情形

單位：家、件次、人、%

| 年別 | 項目 | 防火管理人執行情形 | | | 消防防護計畫製定情形 | | | 違反防火管理案件 | | |
|---------------|------|-----------|-------|-------|--------------|--------------|--------------|------------|------------|------------|
| | | 應設 | 遵用 | 遵用率 | 應製定 家數(家) | 已製定 家數(家) | 已製定 比例(%) | 限期改 善件次 | 處以罰 鍰件次 | 罰鍰收繳 件次 |
| 100 | 年 | 4,713 | 4,584 | 97.26 | 4,713 | 4,570 | 96.97 | 1,102 | 17 | 4 |
| 101 | 年 | 4,920 | 4,780 | 97.15 | 4,920 | 4,777 | 97.09 | 1,436 | 19 | 13 |
| 102 | 年 | 4,990 | 4,866 | 97.52 | 4,990 | 4,808 | 96.35 | 1,326 | - | 22 |
| 103 | 年 | 5,036 | 4,939 | 98.07 | 5,036 | 4,882 | 96.94 | 1,686 | - | 37 |
| 104 | 年 | 5,151 | 5,016 | 97.38 | 5,151 | 4,909 | 95.30 | 2,017 | - | 18 |
| 105 | 年 | 5,110 | 5,015 | 98.14 | 5,110 | 4,936 | 96.59 | 1,517 | - | 16 |
| 106 | 年 | 5,199 | 5,130 | 98.67 | 5,199 | 5,107 | 98.23 | 1,132 | - | 17 |
| 107 | 年 | 5,170 | 5,103 | 98.70 | 5,170 | 5,087 | 98.39 | 639 | - | 4 |
| 107年與上 年比較 | 增減數 | -29 | -27 | 0.03 | -29 | -20 | 0.16 | -493 | - | -13 |
| | 增減率% | -0.56 | -0.53 | ... | -0.56 | -0.39 | ... | -43.55 | -- | -76.47 |

資料來源：桃園市政府消防局

(六) 消防設備檢修申報

107 年底甲類場所應申報家數 2,111 家，本期申報家數 2,079 家，申報率 98.48 %；甲類以外場所應申報家數 14,613，本期申報家數 14,310 家，申報率 97.93 %。

(七) 防焰規制執行情形

107 年底本市對於設置防焰物品場所列管家數為 4,738 家，全年總計檢查 4,783 件次，其中合格者 4,746 件次，不合格者 37 件次；合格率 99.23 %。

在防焰性能認證合格廠商方面，列管家數為 72 家，本年共檢查 143 件次，其中不合格者 0 件次，檢查合格率 100%。

(八) 爆竹煙火安全檢查與違法取締

107 年底本市爆竹煙火製造、儲存、販賣、大量燃放場所（宗教廟會活動地點）、進口爆竹煙火貿易商營業場所及可疑處所等共計 257 家；全年總計檢查 568 次，執行情形【詳表 8】所示。

表8 107年桃園市爆竹煙火安全檢查執行情形表

單位：家數、次數

| 場所別 項目 | | 總 計 | 列管場所 | | 未達管制量 | 進口貿易 商營業場所 | 宗教廟會活動 地點 | 可疑處所 | |
|---------------|--|-----|------|------|-------|---------------|--------------|------|------|
| | | | 製造場所 | 達管制量 | | | | | 販賣場所 |
| | | | | 儲存場所 | 販賣場所 | | | | |
| 107年底場所家數 | | 257 | - | 2 | 1 | 169 | 5 | 79 | 1 |
| 全年檢查次數 | | 568 | - | 44 | 13 | 352 | 80 | 73 | 6 |

資料來源：桃園市政府消防局

本市 107 年違反爆竹煙火管理條例及其相關法規者共取締 1 件次，裁處計 2 件次。

四、天然災害

107 年本市天然災害主要是遭受風災之侵襲，全年總計造成輕傷者有 4 人，其中女性 1 人、男 3 人，無死亡、失蹤及重傷者；全年總計出動救災人員 2,386 人次；出動救災車輛 499 輛次。

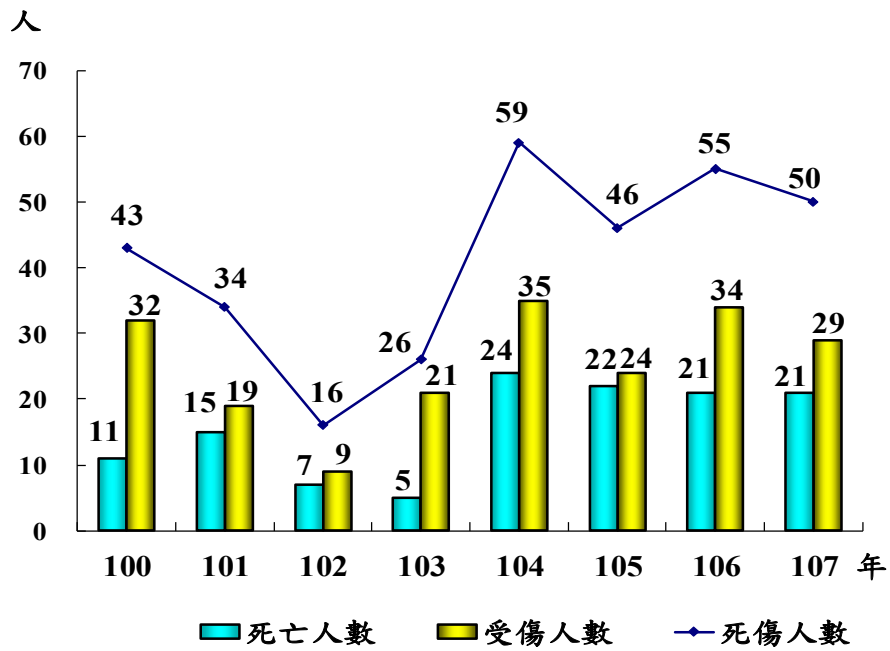
五、火災事故

(一) 火災人員死傷及財物損失

107 年發生火災 1,810 起，因火災致死人數 21 人，受傷 29 人；與去年比較，火災件數減少 539 件（減幅 22.95 %），死亡人數與去年相同，受傷人數減少 5 人（減幅 14.71 %）。合計損失財物 1 億 602 萬 7 千元，較去年減少 5,015 萬 5 千元（減幅 32.11 %），經統計 107 年平均每次火災損失約 5 萬 9 千元。

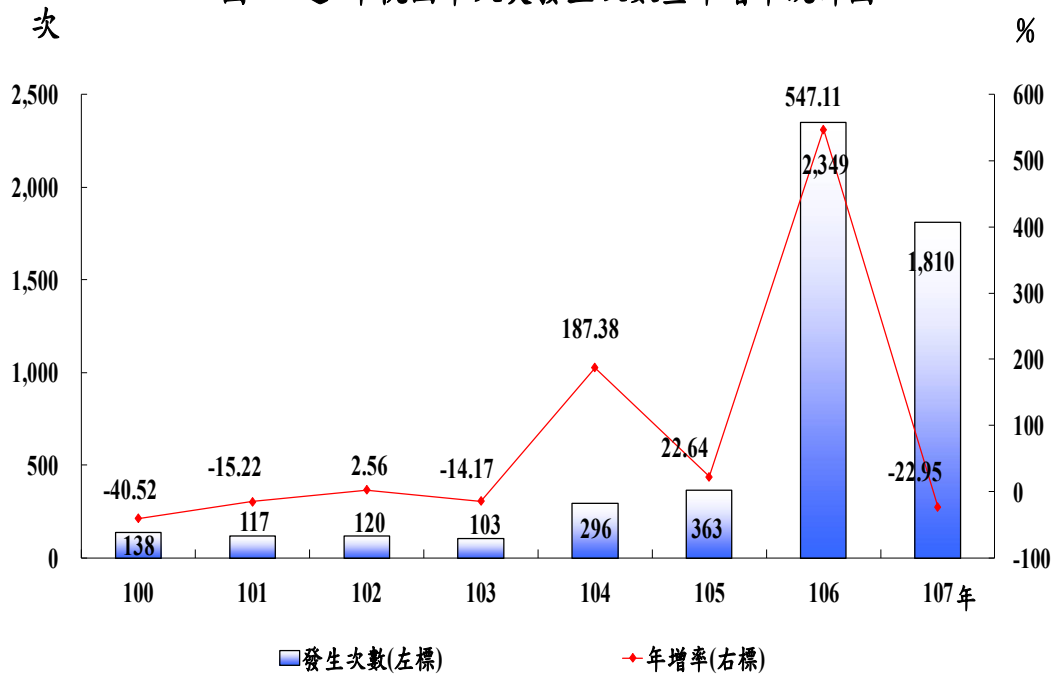
分析死傷原因，扣除其他不計，以火焰灼燒 27 人(占 54.00%)最多，有害氣體 13 人(占 26.00%)居次，二者合計占總死傷人數 80.00%。

圖8 近8年桃園市火災死傷人數統計圖



資料來源：桃園市政府消防局

圖9 近8年桃園市火災發生次數暨年增率統計圖



資料來源：桃園市政府消防

(二) 起火原因

本市 107 年三大主要起火原因（占總次數比率%），扣除其他不計，依序為「電氣因素」257 次（14.20%）、「爐火烹調」154 次（8.51%）及「遺留火種」147 次（8.12%）。

(三) 起火處所

經統計 107 年火災案件之起火處所，扣除其他不計，以路邊 655 次（占 36.19%）居首，廚房 158 次（占 8.73%）為次，墓地 100 次（占 5.52%）再次之。

(四) 起火建築物

本市起火建築物 107 年計 613 次，較去年減少 92 次（減幅 13.05%），其中按建築高度分，以 1 層至 5 層火災案件最多，達 477 次（占 77.81%），6 層至 12 層 79 次（占 12.89%），13 層至 19 層 48 次（占 7.83%），20 層至 29 層 9 次（占 1.47%），30 層以上則無火災發生。

按起火建築物類別分，以獨立住宅 243 次（占 39.64%）最多，集合住宅 170 次（占 27.73%）為次，工廠 111 次（占 18.11%）再次之，三者合計占 85.48%。

按起火建築物火災時用途分，以住宅 362 次（占 59.05%）最多，作業場所 107 次（占 17.46%）為次，營業場所 69 次（占 11.26%）再次之，三者合計占 87.77%。

(五) 火災出動人員及裝備

107 年合計出動救火人次 51,977 人次，救出人數 20 人，平均每次火災出動人次約 29 人次。與去年比較，因火災件數減少 539 件，相對出動救火人次減少 3,692 人次，救出人數減少 44 人。

出動救災車輛方面，以水箱消防車計 12,295 輛最多，占 56.72%，水庫消防車 3,902 輛為次，占 18.00%，一般型救護車 2,255 輛再次之，占 10.40%。

六、緊急救護

107 年緊急救護服務出勤次數 100,055 次，較上年增加 3,217 次(增幅 3.32%)，平均每天出勤次數約為 274 次；急救送醫人次為 75,446 人次，較上年增加 1,631 人次(增幅 2.21%)，平均每天急救送醫人次約為 207 人次；未送醫率 24.86%；較上年增加 0.79 個百分點。

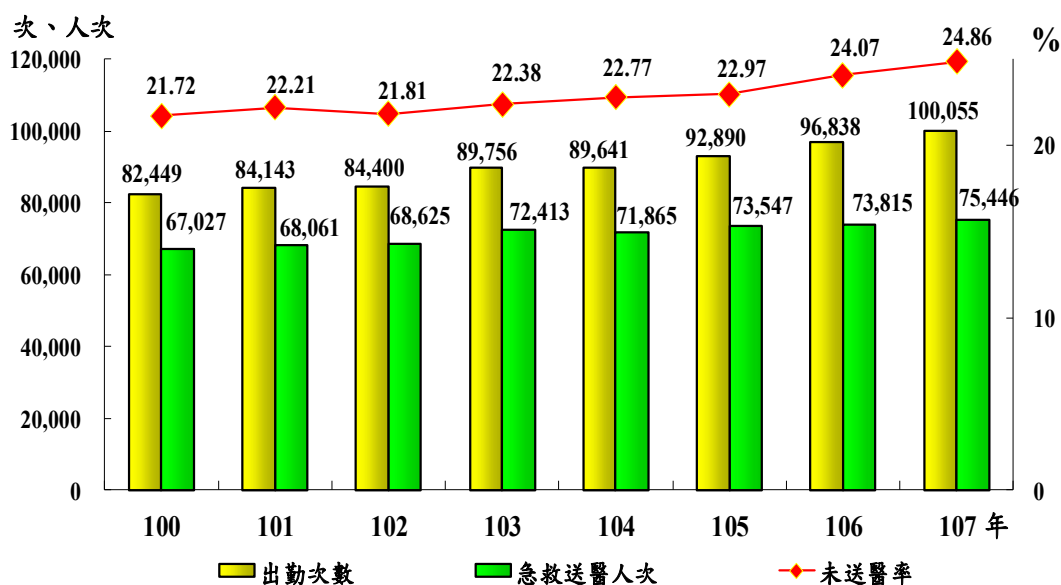
各項急救送醫原因中，扣除其他不計，以車禍 28,514 人次占 37.79%最多，急病 25,057 人次為次，占 33.21%，一般外傷 9,341 人次再次之，占 12.38%。

表9 近8年桃園市緊急救護服務統計

| 年別 | 項目 | 出 勤 次 數 (次) | 急救送醫人次(人次) | | | | | | 未送醫 次數 (次) | 未送 醫率 (%) |
|---------------|------|-------------------|------------|--------|--------|----------|------------|--------|------------------|-----------------|
| | | | 計 | 車禍 | 急病 | 一般 外傷 | 心肺功 能停止 | 其 他 | | |
| 100 | 年 | 82,449 | 67,027 | 26,837 | 20,798 | 7,903 | 1,807 | 9,682 | 17,910 | 21.72 |
| 101 | 年 | 84,143 | 68,061 | 26,414 | 21,968 | 8,018 | 1,768 | 9,893 | 18,686 | 22.21 |
| 102 | 年 | 84,400 | 68,625 | 26,927 | 21,902 | 8,089 | 1,824 | 9,883 | 18,408 | 21.81 |
| 103 | 年 | 89,756 | 72,413 | 28,094 | 23,659 | 8,535 | 2,008 | 10,117 | 20,090 | 22.38 |
| 104 | 年 | 89,641 | 71,865 | 27,706 | 23,714 | 8,831 | 1,745 | 9,869 | 20,409 | 22.77 |
| 105 | 年 | 92,890 | 73,547 | 27,032 | 25,137 | 8,594 | 1,928 | 10,856 | 21,334 | 22.97 |
| 106 | 年 | 96,838 | 73,815 | 27,638 | 24,331 | 8,936 | 1,820 | 11,090 | 23,312 | 24.07 |
| 107 | 年 | 100,055 | 75,446 | 28,514 | 25,057 | 9,341 | 1,904 | 10,630 | 24,870 | 24.86 |
| 107年與上 年比較 | 增減數 | 3,217 | 1,631 | 876 | 726 | 405 | 84 | -460 | 1,558 | 0.79 |
| | 增減率% | 3.32 | 2.21 | 3.17 | 2.98 | 4.53 | 4.62 | -4.15 | 6.68 | ... |

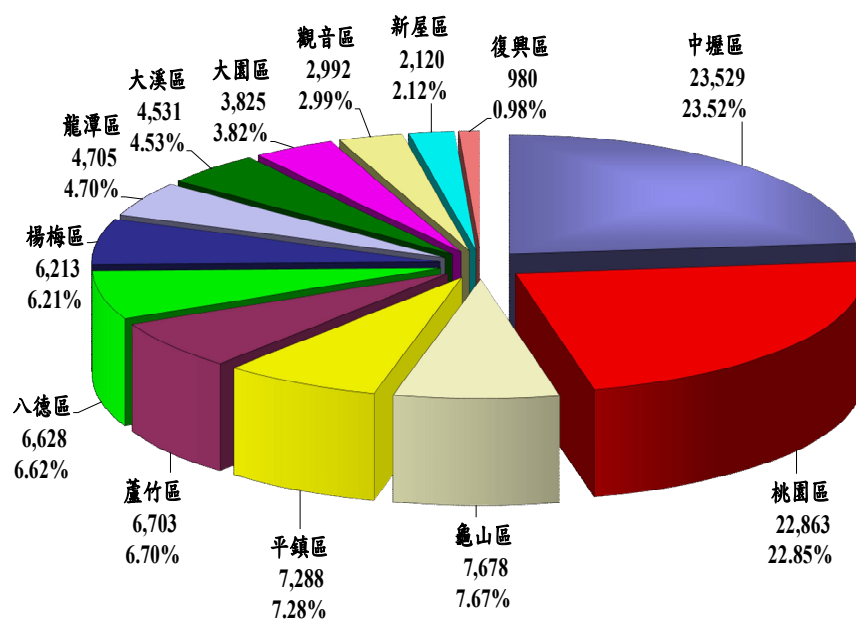
資料來源：桃園市政府消防局

圖10 近8年桃園市救護出勤次數、急救送醫人次及未送醫率統計圖



資料來源：桃園市政府消防局

圖11 107年桃園市各區緊急救護出勤次數統計圖



資料來源：桃園市政府消防局

七、其他

(一) 訓練

本局 107 年所辦理之各項講習訓練並核發結業證書者合計 958 人次，按類別分：火災預防 134 人次、危險物品管理 134 人次、災害搶救 511 人次、緊急救護 36 人次、火災調查 49 人次，初級幹部講習 41 人次及救災救護指揮中心 53 人次。

(二) 慰問互助

本市消防員工 107 年傷亡慰問總計 9 人(因公殉職 6 人，因公受傷 2 人，意外死亡 1 人)；至於義勇消防人員 107 年傷亡慰問總計 6 人(因公受傷 4 人，因病死亡 2 人)。

貳、統計表

表 1 — 1 桃園市消防人力

本表共2頁 第1頁 單位：人

| 年 底 別 及 隊 別 | 編 制 員 額 | 預 算 員 額 | 現 有 員 額 | | | | | | | | | | | 現 有 員 額 | | | | | | | | | | | 男 | 女 |
|-------------------|------------|------------|---------|--------|----|----|-------|-----|----|-------|-----|----|--------------|-------------|----------|----------|----------|----------|----------|----------|----------|--------------|-------|-----|---|---|
| | | | 按 官 等 分 | | | | | | | | | | | 按 年 齡 分 (歲) | | | | | | | | | | | | |
| | | | 合 計 | 10職等以上 | | | 6至9職等 | | | 5職等以下 | | | 未 滿 25 | 25 29 | 30 34 | 35 39 | 40 44 | 45 49 | 50 54 | 55 59 | 60 64 | 65 以 上 | | | | |
| | | | | 計 | 警監 | 簡任 | 計 | 警正 | 荐任 | 計 | 警佐 | 委任 | | | | | | | | | | | | | | |
| 100 年底 | 1,688 | 1,054 | 1,015 | 3 | 2 | 1 | 306 | 266 | 40 | 706 | 671 | 35 | 199 | 311 | 211 | 107 | 73 | 80 | 28 | 4 | 2 | - | 905 | 110 | | |
| 101 年底 | 1,688 | 1,100 | 1,022 | 2 | 2 | - | 322 | 280 | 42 | 698 | 664 | 34 | 148 | 333 | 200 | 139 | 80 | 76 | 40 | 3 | 3 | - | 902 | 120 | | |
| 102 年底 | 1,688 | 1,100 | 1,024 | 5 | 4 | 1 | 355 | 310 | 45 | 664 | 625 | 39 | 123 | 306 | 232 | 145 | 84 | 79 | 48 | 4 | 3 | - | 901 | 123 | | |
| 103 年底 | 1,688 | 1,155 | 1,071 | 5 | 4 | 1 | 358 | 315 | 43 | 708 | 671 | 37 | 165 | 305 | 221 | 167 | 86 | 66 | 51 | 7 | 3 | - | 945 | 126 | | |
| 104 年底 | 1,688 | 1,247 | 1,125 | 6 | 4 | 2 | 391 | 341 | 50 | 728 | 688 | 40 | 166 | 278 | 258 | 191 | 102 | 67 | 52 | 8 | 2 | 1 | 990 | 135 | | |
| 105 年底 | 1,688 | 1,346 | 1,196 | 6 | 4 | 2 | 421 | 365 | 56 | 769 | 726 | 43 | 199 | 245 | 296 | 201 | 113 | 69 | 58 | 11 | 3 | 1 | 1,059 | 137 | | |
| 106 年底 | 1,688 | 1,453 | 1,283 | 6 | 4 | 2 | 475 | 416 | 59 | 802 | 762 | 40 | 226 | 262 | 299 | 212 | 128 | 75 | 59 | 19 | 3 | - | 1,134 | 149 | | |
| 107 年底 | 1,688 | 1,569 | 1,390 | 6 | 4 | 2 | 513 | 445 | 68 | 871 | 831 | 40 | 206 | 302 | 342 | 231 | 141 | 74 | 63 | 28 | 2 | 1 | 1,223 | 167 | | |
| 按 隊 別 分 | | | | | | | | | | | | | | | | | | | | | | | | | | |
| 局 本 部 | 1,688 | 1,569 | 234 | 6 | 4 | 2 | 150 | 82 | 68 | 78 | 42 | 36 | 18 | 27 | 48 | 49 | 36 | 21 | 16 | 16 | 2 | 1 | 137 | 97 | | |
| 內勤人員 | - | 100 | 95 | 1 | - | 1 | 57 | - | 57 | 37 | 1 | 36 | 1 | 12 | 20 | 17 | 14 | 11 | 11 | 8 | 1 | - | 40 | 55 | | |
| 外勤人員 | - | 1,469 | 139 | 5 | 4 | 1 | 93 | 82 | 11 | 41 | 41 | - | 17 | 15 | 28 | 32 | 22 | 10 | 5 | 8 | 1 | 1 | 97 | 42 | | |
| 第一 大 隊 | - | - | 317 | - | - | - | 102 | 102 | - | 215 | 214 | 1 | 58 | 68 | 87 | 51 | 27 | 14 | 9 | 3 | - | - | 299 | 18 | | |
| 隊 本 部 | - | - | 45 | - | - | - | 25 | 25 | - | 20 | 19 | 1 | 1 | 3 | 21 | 13 | 3 | 3 | 1 | - | - | - | 41 | 4 | | |
| 桃園分隊 | - | - | 39 | - | - | - | 10 | 10 | - | 29 | 29 | - | 8 | 10 | 13 | 2 | 4 | 1 | - | 1 | - | - | 37 | 2 | | |
| 三民分隊 | - | - | 13 | - | - | - | 1 | 1 | - | 12 | 12 | - | 3 | 2 | 4 | 2 | 2 | - | - | - | - | - | 12 | 1 | | |
| 大有分隊 | - | - | 25 | - | - | - | 7 | 7 | - | 18 | 18 | - | 2 | 8 | 5 | 5 | 3 | 1 | 1 | - | - | - | 23 | 2 | | |
| 中路分隊 | - | - | 25 | - | - | - | 6 | 6 | - | 19 | 19 | - | 6 | 7 | 4 | 3 | 2 | 2 | 1 | - | - | - | 24 | 1 | | |
| 大林分隊 | - | - | 25 | - | - | - | 6 | 6 | - | 19 | 19 | - | 6 | 8 | 4 | 4 | 2 | 1 | - | - | - | - | 24 | 1 | | |
| 八德分隊 | - | - | 24 | - | - | - | 8 | 8 | - | 16 | 16 | - | 4 | 6 | 7 | 3 | 1 | 2 | 1 | - | - | - | 22 | 2 | | |
| 大湳分隊 | - | - | 26 | - | - | - | 8 | 8 | - | 18 | 18 | - | 6 | 5 | 6 | 3 | 3 | 1 | 2 | - | - | - | 26 | - | | |
| 茄冬分隊 | - | - | 20 | - | - | - | 5 | 5 | - | 15 | 15 | - | 5 | 1 | 6 | 5 | 1 | 1 | 1 | - | - | - | 20 | - | | |
| 龜山分隊 | - | - | 31 | - | - | - | 9 | 9 | - | 22 | 22 | - | 10 | 8 | 7 | 3 | 2 | - | - | 1 | - | - | 29 | 2 | | |
| 坪頂分隊 | - | - | 26 | - | - | - | 7 | 7 | - | 19 | 19 | - | 6 | 7 | 5 | 3 | 4 | - | 1 | - | - | - | 24 | 2 | | |
| 迴龍分隊 | - | - | 18 | - | - | - | 10 | 10 | - | 8 | 8 | - | 1 | 3 | 5 | 5 | - | 2 | 1 | 1 | - | - | 17 | 1 | | |
| 第二 大 隊 | - | - | 311 | - | - | - | 94 | 94 | - | 217 | 215 | 2 | 50 | 74 | 81 | 44 | 30 | 16 | 14 | 2 | - | - | 289 | 22 | | |
| 隊 本 部 | - | - | 45 | - | - | - | 19 | 19 | - | 26 | 24 | 2 | 4 | 6 | 20 | 5 | 5 | 2 | 2 | 1 | - | - | 37 | 8 | | |
| 中壢分隊 | - | - | 39 | - | - | - | 13 | 13 | - | 26 | 26 | - | 10 | 5 | 7 | 12 | 3 | 2 | - | - | - | - | 35 | 4 | | |
| 興國分隊 | - | - | 23 | - | - | - | 6 | 6 | - | 17 | 17 | - | 4 | 6 | 6 | 1 | 4 | 2 | - | - | - | - | 23 | - | | |
| 內壢分隊 | - | - | 26 | - | - | - | 7 | 7 | - | 19 | 19 | - | 6 | 7 | 8 | 1 | 2 | - | 1 | 1 | - | - | 24 | 2 | | |
| 龍岡分隊 | - | - | 22 | - | - | - | 8 | 8 | - | 14 | 14 | - | 1 | 2 | 8 | 4 | 4 | 2 | 1 | - | - | - | 22 | - | | |
| 青埔分隊 | - | - | 19 | - | - | - | 6 | 6 | - | 13 | 13 | - | 3 | 8 | 3 | 2 | 1 | 1 | 1 | - | - | - | 17 | 2 | | |
| 華勛分隊 | - | - | 27 | - | - | - | 7 | 7 | - | 20 | 20 | - | 5 | 7 | 5 | 6 | 2 | 1 | 1 | - | - | - | 25 | 2 | | |
| 楊梅分隊 | - | - | 22 | - | - | - | 6 | 6 | - | 16 | 16 | - | 6 | 6 | 4 | 3 | 2 | 1 | - | - | - | - | 20 | 2 | | |
| 幼獅分隊 | - | - | 10 | - | - | - | 2 | 2 | - | 8 | 8 | - | 3 | 3 | 3 | - | - | - | 1 | - | - | - | 10 | - | | |
| 富岡分隊 | - | - | 16 | - | - | - | 3 | 3 | - | 13 | 13 | - | 1 | 6 | 4 | - | 2 | 1 | 2 | - | - | - | 16 | - | | |
| 埔心分隊 | - | - | 20 | - | - | - | 5 | 5 | - | 15 | 15 | - | 3 | 6 | 5 | 2 | 2 | 2 | - | - | - | - | 18 | 2 | | |
| 新屋分隊 | - | - | 25 | - | - | - | 8 | 8 | - | 17 | 17 | - | 3 | 7 | 7 | 2 | 1 | 2 | 3 | - | - | - | 25 | - | | |
| 永安分隊 | - | - | 17 | - | - | - | 4 | 4 | - | 13 | 13 | - | 1 | 5 | 1 | 6 | 2 | - | 2 | - | - | - | 17 | - | | |
| 第三 大 隊 | - | - | 211 | - | - | - | 61 | 61 | - | 150 | 149 | 1 | 35 | 55 | 37 | 47 | 18 | 7 | 11 | 1 | - | - | 196 | 15 | | |
| 隊 本 部 | - | - | 28 | - | - | - | 13 | 13 | - | 15 | 14 | 1 | - | 4 | 7 | 9 | 5 | - | 2 | 1 | - | - | 23 | 5 | | |
| 大園分隊 | - | - | 29 | - | - | - | 7 | 7 | - | 22 | 22 | - | 9 | 7 | 7 | 3 | - | 2 | 1 | - | - | - | 26 | 3 | | |
| 蘆竹分隊 | - | - | 29 | - | - | - | 8 | 8 | - | 21 | 21 | - | 4 | 10 | 5 | 4 | 4 | - | 2 | - | - | - | 26 | 3 | | |
| 大竹分隊 | - | - | 23 | - | - | - | 6 | 6 | - | 17 | 17 | - | 1 | 8 | 2 | 8 | 1 | 1 | 2 | - | - | - | 23 | - | | |
| 山腳分隊 | - | - | 21 | - | - | - | 5 | 5 | - | 16 | 16 | - | 4 | 6 | 1 | 6 | 1 | 2 | 1 | - | - | - | 19 | 2 | | |
| 觀音分隊 | - | - | 19 | - | - | - | 5 | 5 | - | 14 | 14 | - | 5 | 6 | 3 | 3 | 1 | 1 | - | - | - | - | 19 | - | | |
| 新坡分隊 | - | - | 20 | - | - | - | 5 | 5 | - | 15 | 15 | - | 4 | 3 | 3 | 6 | 3 | - | 1 | - | - | - | 20 | - | | |
| 草漯分隊 | - | - | 24 | - | - | - | 7 | 7 | - | 17 | 17 | - | 5 | 5 | 5 | 5 | 2 | 1 | 1 | - | - | - | 22 | 2 | | |
| 竹圍分隊 | - | - | 18 | - | - | - | 5 | 5 | - | 13 | 13 | - | 3 | 6 | 4 | 3 | 1 | - | 1 | - | - | - | 18 | - | | |
| 第四 大 隊 | - | - | 234 | - | - | - | 69 | 69 | - | 165 | 165 | - | 33 | 62 | 56 | 30 | 25 | 13 | 12 | 3 | - | - | 219 | 15 | | |
| 隊 本 部 | - | - | 31 | - | - | - | 12 | 12 | - | 19 | 19 | - | - | 4 | 10 | 5 | 6 | 3 | 2 | 1 | - | - | 28 | 3 | | |
| 大溪分隊 | - | - | 23 | - | - | - | 8 | 8 | - | 15 | 15 | - | - | 8 | 2 | 7 | 3 | 1 | 2 | - | - | - | 21 | 2 | | |
| 圳頂分隊 | - | - | 26 | - | - | - | 7 | 7 | - | 19 | 19 | - | 5 | 8 | 6 | | | | | | | | | | | |

說明：依據本局公務統計報表「1769-01-01-2」編製

表 1－1 桃園市消防人力（續）

本表共2頁 第2頁 單位：人

| 年 底 別 及 隊 別 | 現 有 員 額 | | | | | | | | | | 現 有 員 額 | | | | | | | | | |
|-------------------|---------------|-------------|-------------|-------|-----|----------------|----------------|-------------------|------------|-------------|---------|-------|-------|--------------|-------|---------|-----|-----|---------|------------------|
| | 按 考 試 及 任 用 分 | | | | | | | | | | 按 學 歷 分 | | | | | | | | | |
| | 警 察 特 考 | | | 高 普 考 | | 其 他 考 試 | | 以技術機 要人員任 用 | 比照警佐 待遇 | 中 央 警 察 大 學 | | | | 警 察 專 科 學 校 | | 其 他 院 校 | | | | |
| | 乙 等 (3等) | 丙 等 (4等) | 丁 等 (5等) | 高 考 | 普 考 | 相 當 高 考 以 上 | 相 當 普 考 以 下 | | | 研 究 所 | 大 學 | 專 修 科 | 警 佐 班 | 專 科 警 員 班 | 警 員 班 | 研 究 所 | 大 學 | 專 科 | 高 中 (職) | 國 中 (初 中) 以 下 |
| 100 年底 | 220 | 685 | 3 | 8 | 7 | 64 | 20 | - | 8 | 21 | 27 | 4 | 39 | 631 | 78 | 27 | 145 | 41 | 2 | - |
| 101 年底 | 190 | 688 | - | 8 | 4 | 104 | 20 | - | 8 | 22 | 17 | 10 | 36 | 627 | 64 | 36 | 165 | 45 | - | - |
| 102 年底 | 205 | 659 | - | 23 | 8 | 102 | 18 | - | 9 | 22 | 20 | 10 | 31 | 605 | 52 | 38 | 183 | 63 | - | - |
| 103 年底 | 184 | 695 | - | 13 | 6 | 146 | 21 | - | 6 | 24 | 20 | 4 | 31 | 688 | 45 | 44 | 179 | 35 | 1 | - |
| 104 年底 | 185 | 728 | - | 13 | 7 | 165 | 19 | 1 | 7 | 29 | 24 | 8 | 23 | 721 | 29 | 52 | 186 | 50 | 3 | - |
| 105 年底 | 179 | 786 | 1 | 15 | 10 | 177 | 16 | 2 | 10 | 29 | 32 | 7 | 21 | 717 | 47 | 65 | 234 | 41 | 3 | - |
| 106 年底 | 204 | 802 | - | 14 | 6 | 227 | 19 | 1 | 10 | 24 | 39 | 16 | 24 | 679 | 33 | 87 | 305 | 61 | 15 | - |
| 107 年底 | 207 | 882 | 16 | 16 | 5 | 240 | 13 | 1 | 10 | 27 | 41 | 23 | 24 | 666 | 38 | 88 | 399 | 62 | 22 | - |
| 按 隊 別 分 | | | | | | | | | | | | | | | | | | | | |
| 局 本 部 | 90 | 53 | - | 16 | 4 | 57 | 12 | 1 | 1 | 20 | 25 | 2 | 9 | 40 | 1 | 40 | 80 | 15 | 2 | - |
| 內勤人員 | 11 | 20 | - | 15 | 4 | 32 | 12 | 1 | - | 5 | 3 | - | 1 | 7 | - | 19 | 51 | 7 | 2 | - |
| 外勤人員 | 79 | 33 | - | 1 | - | 25 | - | - | 1 | 15 | 22 | 2 | 8 | 33 | 1 | 21 | 29 | 8 | - | - |
| 第一 大 隊 | 37 | 222 | - | - | 1 | 55 | - | - | 2 | 2 | 4 | 1 | 5 | 181 | 6 | 5 | 95 | 12 | 6 | - |
| 隊 本 部 | 6 | 21 | - | - | 1 | 17 | - | - | - | - | 1 | 1 | 2 | 27 | - | 2 | 10 | 2 | - | - |
| 桃園分隊 | 4 | 29 | - | - | - | 6 | - | - | - | - | - | - | 1 | 23 | - | - | 14 | - | 1 | - |
| 三民分隊 | 1 | 12 | - | - | - | - | - | - | - | - | - | - | - | 9 | - | - | 2 | 2 | - | - |
| 大有分隊 | 2 | 20 | - | - | - | 3 | - | - | - | - | 1 | - | - | 17 | - | 1 | 6 | - | - | - |
| 中路分隊 | 1 | 19 | - | - | - | 4 | - | - | 1 | - | - | - | 1 | 17 | 1 | - | 6 | - | - | - |
| 大林分隊 | 6 | 19 | - | - | - | - | - | - | - | 1 | - | - | - | 14 | 1 | - | 7 | - | 2 | - |
| 八德分隊 | 8 | 15 | - | - | - | - | - | - | 1 | - | - | - | 1 | 13 | 1 | - | 9 | - | - | - |
| 大湳分隊 | 1 | 18 | - | - | - | 7 | - | - | - | - | 1 | - | - | 10 | 2 | - | 10 | 2 | 1 | - |
| 茄冬分隊 | - | 20 | - | - | - | - | - | - | - | - | - | - | - | 11 | - | - | 8 | 1 | - | - |
| 龜山分隊 | 4 | 22 | - | - | - | 5 | - | - | - | 1 | - | - | - | 17 | - | - | 11 | 1 | 1 | - |
| 坪頂分隊 | 3 | 19 | - | - | - | 4 | - | - | - | - | 1 | - | - | 15 | - | 1 | 7 | 1 | 1 | - |
| 迴龍分隊 | 1 | 8 | - | - | - | 9 | - | - | - | - | - | - | - | 8 | 1 | 1 | 5 | 3 | - | - |
| 第二 大 隊 | 27 | 215 | 16 | - | - | 49 | - | - | 4 | - | 5 | 3 | 4 | 177 | 13 | 20 | 73 | 13 | 3 | - |
| 隊 本 部 | 7 | 26 | - | - | - | 12 | - | - | - | - | 1 | - | 2 | 29 | 1 | 4 | 8 | - | - | - |
| 中壢分隊 | 5 | 24 | - | - | - | 10 | - | - | - | - | - | 1 | - | 24 | 1 | 3 | 7 | 1 | 2 | - |
| 興國分隊 | 1 | 17 | - | - | - | 4 | - | - | 1 | - | - | - | - | 16 | - | - | 7 | - | - | - |
| 內壢分隊 | 2 | 24 | - | - | - | - | - | - | - | - | 1 | - | - | 12 | 2 | 3 | 8 | - | - | - |
| 龍岡分隊 | 3 | 12 | - | - | - | 5 | - | - | 2 | - | 1 | 1 | - | 10 | - | 3 | 6 | 1 | - | - |
| 青埔分隊 | 1 | 18 | - | - | - | - | - | - | - | - | - | - | - | 11 | 1 | 1 | 6 | - | - | - |
| 華勛分隊 | 1 | 19 | - | - | - | 6 | - | - | 1 | - | - | - | 1 | 11 | - | 3 | 9 | 3 | - | - |
| 楊梅分隊 | 1 | - | 16 | - | - | 5 | - | - | - | - | - | 1 | - | 14 | - | 1 | 4 | 1 | 1 | - |
| 幼獅分隊 | - | 10 | - | - | - | - | - | - | - | - | - | - | - | 7 | - | - | 3 | - | - | - |
| 富岡分隊 | 1 | 13 | - | - | - | 2 | - | - | - | - | - | - | - | 11 | 2 | 1 | 2 | - | - | - |
| 埔心分隊 | 3 | 15 | - | - | - | 2 | - | - | - | - | 1 | - | - | 13 | 1 | - | 5 | - | - | - |
| 新屋分隊 | 1 | 24 | - | - | - | - | - | - | - | - | 1 | - | - | 12 | 4 | - | 6 | 2 | - | - |
| 永安分隊 | 1 | 13 | - | - | - | 3 | - | - | - | - | - | - | 1 | 7 | 1 | 1 | 2 | 5 | - | - |
| 第三 大 隊 | 21 | 171 | - | - | - | 18 | 1 | - | - | 3 | 1 | 16 | 1 | 91 | 8 | 8 | 70 | 7 | 6 | - |
| 隊 本 部 | 5 | 22 | - | - | - | - | 1 | - | - | - | - | 15 | 1 | - | - | 2 | 10 | - | - | - |
| 大園分隊 | 2 | 27 | - | - | - | - | - | - | - | 1 | 1 | - | - | 15 | 3 | - | 9 | - | - | - |
| 蘆竹分隊 | 2 | 21 | - | - | - | 6 | - | - | - | - | - | - | - | 16 | - | 2 | 7 | 2 | 2 | - |
| 大竹分隊 | 1 | 18 | - | - | - | 4 | - | - | - | - | - | 1 | - | 10 | 2 | 1 | 9 | - | - | - |
| 山腳分隊 | 4 | 16 | - | - | - | 1 | - | - | - | - | - | - | - | 12 | - | 1 | 5 | 2 | 1 | - |
| 觀音分隊 | 1 | 15 | - | - | - | 3 | - | - | - | - | - | - | - | 12 | - | - | 6 | 1 | - | - |
| 新坡分隊 | 3 | 15 | - | - | - | 2 | - | - | - | 1 | - | - | - | 7 | - | - | 12 | - | - | - |
| 草漯分隊 | 2 | 20 | - | - | - | 2 | - | - | - | 1 | - | - | - | 13 | 2 | - | 6 | - | 2 | - |
| 竹園分隊 | 1 | 17 | - | - | - | - | - | - | - | - | - | - | - | 6 | 1 | 2 | 6 | 2 | 1 | - |
| 第四 大 隊 | 25 | 175 | - | - | - | 31 | - | - | 3 | 1 | 5 | 1 | 4 | 126 | 8 | 10 | 61 | 13 | 5 | - |
| 隊 本 部 | 6 | 23 | - | - | - | 2 | - | - | - | - | 1 | 1 | 2 | 15 | - | 2 | 6 | 4 | - | - |
| 大溪分隊 | 2 | 16 | - | - | - | 4 | - | - | 1 | 1 | 2 | - | - | 6 | - | - | 11 | 3 | - | - |
| 圳頂分隊 | 3 | 22 | - | - | - | 1 | - | - | - | - | - | - | 1 | 17 | 3 | - | 4 | 1 | - | - |
| 復興分隊 | - | 12 | - | - | - | 5 | - | - | - | - | - | - | - | 6 | 2 | 1 | 5 | 1 | 2 | - |
| 巴陵分隊 | 3 | 8 | - | - | - | - | - | - | 1 | - | - | - | - | 7 | 1 | - | 4 | - | - | - |
| 平鎮分隊 | 3 | 20 | - | - | - | 5 | - | - | 1 | - | - | - | - | 15 | - | 3 | 10 | 1 | - | - |
| 山峰分隊 | 4 | 15 | - | - | - | - | - | - | - | - | 1 | - | - | 11 | 1 | - | 5 | 1 | - | - |
| 復旦分隊 | 2 | 22 | - | - | - | 3 | - | - | - | - | - | - | 1 | 19 | 1 | - | 6 | - | - | - |
| 龍潭分隊 | 2 | 25 | - | - | - | 3 | - | - | - | - | 1 | - | - | 19 | - | 1 | 6 | 1 | 2 | - |
| 高平分隊 | - | 12 | - | - | - | 8 | - | - | - | - | - | - | - | 11 | - | 3 | 4 | 1 | 1 | - |
| 特搜 大 隊 | 7 | 46 | - | - | - | 30 | - | - | - | 1 | 1 | - | 1 | 51 | 2 | 5 | 20 | 2 | - | - |
| 隊 本 部 | 4 | 2 | - | - | - | 1 | - | - | - | 1 | - | - | 1 | 2 | - | 1 | 2 | - | - | - |
| 第一搜救隊 | 2 | 15 | - | - | - | 9 | - | - | - | - | 1 | - | - | 15 | 1 | 1 | 8 | - | - | - |
| 第二搜救隊 | 1 | 17 | - | - | - | 4 | - | - | - | - | - | - | - | 17 | - | - | 4 | 1 | - | - |
| 第三搜救隊 | - | 5 | - | - | - | 9 | - | - | - | - | - | - | - | 10 | - | - | 3 | 1 | - | - |
| 第四搜救隊 | - | 7 | - | - | - | 7 | - | - | - | - | - | - | - | 7 | 1 | 3 | 3 | - | - | - |

表 1－2 桃園市義勇 消防人員人數

本表共4頁 第1頁 單位：人

| 年 底 別 及 隊 別 | 總 計 | 按 性 別 分 | | 按 職 稱 分 | | | | | | | | | | | | | | | | | |
|-------------------|-------|---------|-----|---------|----------|-----|----------|----|----|-----|----------|-----|----------|----|----------|-----|-----|----------|----|----------|-----|
| | | 男 | 女 | 總 隊 | | | | | | 大 隊 | | | | | | | 中 隊 | | | | |
| | | | | 總隊長 | 副總 隊長 | 總幹事 | 副總 幹事 | 幹事 | 顧問 | 大隊長 | 副大 隊長 | 總幹事 | 副總 幹事 | 幹事 | 助理 幹事 | 顧問 | 中隊長 | 副中 隊長 | 幹事 | 助理 幹事 | 顧問 |
| | | | | | | | | | | | | | | | | | | | | | |
| 100 年底 | 1,591 | 1,278 | 313 | 1 | 3 | 1 | 3 | 1 | 20 | 5 | 5 | 3 | 2 | 1 | 1 | 39 | 11 | 22 | 11 | 5 | 134 |
| 101 年底 | 1,656 | 1,327 | 329 | 1 | 3 | 1 | 3 | - | 18 | 5 | 7 | 5 | 4 | - | 2 | 33 | 12 | 22 | 12 | 6 | 136 |
| 102 年底 | 1,722 | 1,386 | 336 | 1 | 4 | 1 | 3 | - | 20 | 5 | 7 | 5 | 3 | - | 3 | 57 | 12 | 23 | 12 | 6 | 127 |
| 103 年底 | 1,761 | 1,409 | 352 | 1 | 4 | 1 | 4 | - | 20 | 6 | 7 | 5 | 3 | 1 | 4 | 59 | 12 | 22 | 12 | 8 | 131 |
| 104 年底 | 1,899 | 1,497 | 402 | 1 | 4 | 1 | 2 | - | 21 | 5 | 10 | 5 | 5 | 7 | 5 | 63 | 12 | 23 | 11 | 8 | 143 |
| 105 年底 | 2,064 | 1,649 | 415 | 1 | 4 | 1 | 3 | - | 21 | 8 | 10 | 5 | 5 | 7 | 6 | 75 | 12 | 22 | 11 | 10 | 154 |
| 106 年底 | 2,241 | 1,728 | 513 | 1 | 4 | 1 | 3 | - | 21 | 7 | 12 | 7 | 8 | 9 | 10 | 89 | 12 | 22 | 14 | 8 | 183 |
| 107 年底 | 2,503 | 1,891 | 612 | 1 | 5 | 1 | 3 | - | 22 | 7 | 13 | 7 | 11 | 15 | 13 | 100 | 12 | 24 | 17 | 14 | 202 |
| 總 隊 部 | 32 | 31 | 1 | 1 | 5 | 1 | 3 | - | 22 | - | - | - | - | - | - | - | - | - | - | - | - |
| 防火宣導大隊 | 31 | 7 | 24 | - | - | - | - | - | - | 1 | 2 | 1 | 2 | 2 | 3 | 20 | - | - | - | - | - |
| 導覽分隊 | 93 | 33 | 60 | - | - | - | - | - | - | - | - | - | - | - | - | - | - | - | - | - | - |
| 防火宣導第一中隊 | 20 | 16 | 4 | - | - | - | - | - | - | - | - | - | - | - | - | - | 1 | - | 1 | 1 | 17 |
| 第一 大隊 | 460 | 349 | 111 | - | - | - | - | - | - | 1 | 2 | 1 | 2 | 2 | 2 | 7 | 3 | 6 | 5 | 2 | 35 |
| 隊 本 部 | 17 | 16 | 1 | - | - | - | - | - | - | 1 | 2 | 1 | 2 | 2 | 2 | 7 | - | - | - | - | - |
| 桃園中隊 | 17 | 14 | 3 | - | - | - | - | - | - | - | - | - | - | - | - | - | 1 | 2 | 1 | 1 | 12 |
| 桃園分隊 | 26 | 25 | 1 | - | - | - | - | - | - | - | - | - | - | - | - | - | - | - | - | - | - |
| 三民分隊 | - | - | - | - | - | - | - | - | - | - | - | - | - | - | - | - | - | - | - | - | - |
| 大有分隊 | 22 | 20 | 2 | - | - | - | - | - | - | - | - | - | - | - | - | - | - | - | - | - | - |
| 大林分隊 | 26 | 23 | 3 | - | - | - | - | - | - | - | - | - | - | - | - | - | - | - | - | - | - |
| 中路分隊 | 24 | 22 | 2 | - | - | - | - | - | - | - | - | - | - | - | - | - | - | - | - | - | - |
| 龜山中隊 | 19 | 17 | 2 | - | - | - | - | - | - | - | - | - | - | - | - | - | 1 | 2 | 2 | 1 | 13 |
| 龜山分隊 | 36 | 31 | 5 | - | - | - | - | - | - | - | - | - | - | - | - | - | - | - | - | - | - |
| 坪頂分隊 | 39 | 38 | 1 | - | - | - | - | - | - | - | - | - | - | - | - | - | - | - | - | - | - |
| 迴龍分隊 | 31 | 30 | 1 | - | - | - | - | - | - | - | - | - | - | - | - | - | - | - | - | - | - |
| 八德中隊 | 15 | 14 | 1 | - | - | - | - | - | - | - | - | - | - | - | - | - | 1 | 2 | 2 | - | 10 |
| 八德分隊 | 26 | 24 | 2 | - | - | - | - | - | - | - | - | - | - | - | - | - | - | - | - | - | - |
| 大湳分隊 | 25 | 22 | 3 | - | - | - | - | - | - | - | - | - | - | - | - | - | - | - | - | - | - |
| 茄冬分隊 | 35 | 35 | - | - | - | - | - | - | - | - | - | - | - | - | - | - | - | - | - | - | - |
| 桃園防火宣導分隊 | 46 | 11 | 35 | - | - | - | - | - | - | - | - | - | - | - | - | - | - | - | - | - | - |
| 龜山防火宣導分隊 | 25 | 2 | 23 | - | - | - | - | - | - | - | - | - | - | - | - | - | - | - | - | - | - |
| 八德防火宣導分隊 | 31 | 5 | 26 | - | - | - | - | - | - | - | - | - | - | - | - | - | - | - | - | - | - |
| 第二 大隊 | 551 | 448 | 103 | - | - | - | - | - | - | 1 | 2 | 1 | 2 | 2 | 1 | 19 | 3 | 6 | 4 | 3 | 51 |
| 隊 本 部 | 28 | 26 | 2 | - | - | - | - | - | - | 1 | 2 | 1 | 2 | 2 | 1 | 19 | - | - | - | - | - |
| 中壢中隊 | 23 | 23 | - | - | - | - | - | - | - | - | - | - | - | - | - | - | 1 | 2 | 1 | 1 | 18 |
| 中壢分隊 | 32 | 30 | 2 | - | - | - | - | - | - | - | - | - | - | - | - | - | - | - | - | - | - |
| 興國分隊 | - | - | - | - | - | - | - | - | - | - | - | - | - | - | - | - | - | - | - | - | - |
| 內壢分隊 | 34 | 33 | 1 | - | - | - | - | - | - | - | - | - | - | - | - | - | - | - | - | - | - |
| 龍岡分隊 | 22 | 20 | 2 | - | - | - | - | - | - | - | - | - | - | - | - | - | - | - | - | - | - |
| 青埔分隊 | 35 | 34 | 1 | - | - | - | - | - | - | - | - | - | - | - | - | - | - | - | - | - | - |
| 華勛分隊 | 35 | 35 | - | - | - | - | - | - | - | - | - | - | - | - | - | - | - | - | - | - | - |
| 楊梅中隊 | 22 | 21 | 1 | - | - | - | - | - | - | - | - | - | - | - | - | - | 1 | 2 | 1 | 1 | 17 |
| 楊梅分隊 | 34 | 33 | 1 | - | - | - | - | - | - | - | - | - | - | - | - | - | - | - | - | - | - |
| 富岡分隊 | 29 | 29 | - | - | - | - | - | - | - | - | - | - | - | - | - | - | - | - | - | - | - |
| 幼獅分隊 | 29 | 28 | 1 | - | - | - | - | - | - | - | - | - | - | - | - | - | - | - | - | - | - |
| 埔心分隊 | 33 | 30 | 3 | - | - | - | - | - | - | - | - | - | - | - | - | - | - | - | - | - | - |
| 新屋中隊 | 22 | 13 | 9 | - | - | - | - | - | - | - | - | - | - | - | - | - | 1 | 2 | 2 | 1 | 16 |
| 新屋分隊 | 37 | 34 | 3 | - | - | - | - | - | - | - | - | - | - | - | - | - | - | - | - | - | - |
| 永安分隊 | 29 | 29 | - | - | - | - | - | - | - | - | - | - | - | - | - | - | - | - | - | - | - |
| 中壢防火宣導分隊 | 38 | 9 | 29 | - | - | - | - | - | - | - | - | - | - | - | - | - | - | - | - | - | - |
| 楊梅防火宣導分隊 | 31 | 7 | 24 | - | - | - | - | - | - | - | - | - | - | - | - | - | - | - | - | - | - |
| 新屋防火宣導分隊 | 38 | 14 | 24 | - | - | - | - | - | - | - | - | - | - | - | - | - | - | - | - | - | - |

說明：依據本局公務統計報表「1769-01-02-2」編製

表 1－2 桃園市義勇 消防人員人數（續1）

| 本表共4頁 第2頁 單位：人 | | | | | | | | | | | | | | | | | | | | | |
|-------------------|-----|---------|-----|-----|------|-----|------|----|----|-----|------|-----|------|----|------|-----|-----|------|----|------|----|
| 年 底 別 及 隊 別 | 總 計 | 按 性 別 分 | | 分 | | | | | | | | | | | | | | | | | |
| | | 男 | 女 | 按 隊 | | | | | | 職 稱 | | | | | | 中 隊 | | | | | |
| | | | | 總隊長 | 副總隊長 | 總幹事 | 副總幹事 | 幹事 | 顧問 | 大隊長 | 副大隊長 | 總幹事 | 副總幹事 | 幹事 | 助理幹事 | 顧問 | 中隊長 | 副中隊長 | 幹事 | 助理幹事 | 顧問 |
| 第三 大隊 | 413 | 337 | 76 | - | - | - | - | - | - | 1 | 1 | 1 | - | 1 | 1 | 20 | 3 | 6 | 3 | 5 | 50 |
| 隊 本 部 | 25 | 25 | - | - | - | - | - | - | - | 1 | 1 | 1 | - | 1 | 1 | 20 | - | - | - | - | - |
| 大園中隊 | 23 | 22 | 1 | - | - | - | - | - | - | - | - | - | - | - | - | - | 1 | 2 | 1 | 2 | 17 |
| 大園分隊 | 35 | 33 | 2 | - | - | - | - | - | - | - | - | - | - | - | - | - | - | - | - | - | - |
| 竹園分隊 | 33 | 32 | 1 | - | - | - | - | - | - | - | - | - | - | - | - | - | - | - | - | - | - |
| 觀音中隊 | 22 | 21 | 1 | - | - | - | - | - | - | - | - | - | - | - | - | - | 1 | 2 | 1 | 2 | 16 |
| 觀音分隊 | 26 | 24 | 2 | - | - | - | - | - | - | - | - | - | - | - | - | - | - | - | - | - | - |
| 新坡分隊 | 27 | 26 | 1 | - | - | - | - | - | - | - | - | - | - | - | - | - | - | - | - | - | - |
| 草漯分隊 | 32 | 31 | 1 | - | - | - | - | - | - | - | - | - | - | - | - | - | - | - | - | - | - |
| 蘆竹中隊 | 22 | 20 | 2 | - | - | - | - | - | - | - | - | - | - | - | - | - | 1 | 2 | 1 | 1 | 17 |
| 蘆竹分隊 | 35 | 35 | - | - | - | - | - | - | - | - | - | - | - | - | - | - | - | - | - | - | - |
| 大竹分隊 | 30 | 29 | 1 | - | - | - | - | - | - | - | - | - | - | - | - | - | - | - | - | - | - |
| 山腳分隊 | 28 | 27 | 1 | - | - | - | - | - | - | - | - | - | - | - | - | - | - | - | - | - | - |
| 大園防火宣導分隊 | 26 | 5 | 21 | - | - | - | - | - | - | - | - | - | - | - | - | - | - | - | - | - | - |
| 觀音防火宣導分隊 | 25 | 3 | 22 | - | - | - | - | - | - | - | - | - | - | - | - | - | - | - | - | - | - |
| 蘆竹防火宣導分隊 | 24 | 4 | 20 | - | - | - | - | - | - | - | - | - | - | - | - | - | - | - | - | - | - |
| 第四 大隊 | 495 | 372 | 123 | - | - | - | - | - | - | 1 | 2 | 1 | 2 | 3 | 1 | 16 | 2 | 6 | 4 | 3 | 49 |
| 隊 本 部 | 26 | 23 | 3 | - | - | - | - | - | - | 1 | 2 | 1 | 2 | 3 | 1 | 16 | - | - | - | - | - |
| 大溪中隊 | 19 | 16 | 3 | - | - | - | - | - | - | - | - | - | - | - | - | - | 1 | 2 | 1 | 1 | 14 |
| 大溪分隊 | 36 | 35 | 1 | - | - | - | - | - | - | - | - | - | - | - | - | - | - | - | - | - | - |
| 圳頂分隊 | 26 | 26 | - | - | - | - | - | - | - | - | - | - | - | - | - | - | - | - | - | - | - |
| 復興分隊 | 31 | 29 | 2 | - | - | - | - | - | - | - | - | - | - | - | - | - | - | - | - | - | - |
| 巴陵分隊 | 16 | 16 | - | - | - | - | - | - | - | - | - | - | - | - | - | - | - | - | - | - | - |
| 平鎮中隊 | 23 | 19 | 4 | - | - | - | - | - | - | - | - | - | - | - | - | - | 1 | 2 | 1 | 1 | 18 |
| 平鎮分隊 | 36 | 34 | 2 | - | - | - | - | - | - | - | - | - | - | - | - | - | - | - | - | - | - |
| 山峰分隊 | 29 | 27 | 2 | - | - | - | - | - | - | - | - | - | - | - | - | - | - | - | - | - | - |
| 復旦分隊 | 36 | 32 | 4 | - | - | - | - | - | - | - | - | - | - | - | - | - | - | - | - | - | - |
| 龍潭中隊 | 22 | 22 | - | - | - | - | - | - | - | - | - | - | - | - | - | - | - | 2 | 2 | 1 | 17 |
| 龍潭分隊 | 40 | 39 | 1 | - | - | - | - | - | - | - | - | - | - | - | - | - | - | - | - | - | - |
| 高平分隊 | 37 | 35 | 2 | - | - | - | - | - | - | - | - | - | - | - | - | - | - | - | - | - | - |
| 大溪防火宣導分隊 | 38 | 12 | 26 | - | - | - | - | - | - | - | - | - | - | - | - | - | - | - | - | - | - |
| 平鎮防火宣導分隊 | 32 | 3 | 29 | - | - | - | - | - | - | - | - | - | - | - | - | - | - | - | - | - | - |
| 龍潭防火宣導分隊 | 27 | 4 | 23 | - | - | - | - | - | - | - | - | - | - | - | - | - | - | - | - | - | - |
| 復興防火宣導分隊 | 21 | - | 21 | - | - | - | - | - | - | - | - | - | - | - | - | - | - | - | - | - | - |
| 特種搜救大隊 | 194 | 166 | 28 | - | - | - | - | - | - | 1 | 2 | 1 | - | 2 | 2 | 18 | - | - | - | - | - |
| 隊 本 部 | 26 | 24 | 2 | - | - | - | - | - | - | 1 | 2 | 1 | - | 2 | 2 | 18 | - | - | - | - | - |
| 特搜第一分隊 | 26 | 22 | 4 | - | - | - | - | - | - | - | - | - | - | - | - | - | - | - | - | - | - |
| 特搜第二分隊 | 35 | 34 | 1 | - | - | - | - | - | - | - | - | - | - | - | - | - | - | - | - | - | - |
| 特搜第三分隊 | 30 | 26 | 4 | - | - | - | - | - | - | - | - | - | - | - | - | - | - | - | - | - | - |
| 特搜第四分隊 | 33 | 23 | 10 | - | - | - | - | - | - | - | - | - | - | - | - | - | - | - | - | - | - |
| 山城搜救分隊 | 16 | 14 | 2 | - | - | - | - | - | - | - | - | - | - | - | - | - | - | - | - | - | - |
| 水城搜救分隊 | 28 | 23 | 5 | - | - | - | - | - | - | - | - | - | - | - | - | - | - | - | - | - | - |
| 救護 大隊 | 214 | 132 | 82 | - | - | - | - | - | - | 1 | 2 | 1 | 3 | 3 | 3 | - | - | - | - | - | - |
| 隊 本 部 | 13 | 9 | 4 | - | - | - | - | - | - | 1 | 2 | 1 | 3 | 3 | 3 | - | - | - | - | - | - |
| 救護第一分隊 | - | - | - | - | - | - | - | - | - | - | - | - | - | - | - | - | - | - | - | - | - |
| 桃園救護分隊 | 24 | 13 | 11 | - | - | - | - | - | - | - | - | - | - | - | - | - | - | - | - | - | - |
| 龜山救護分隊 | 18 | 9 | 9 | - | - | - | - | - | - | - | - | - | - | - | - | - | - | - | - | - | - |
| 八德救護分隊 | 16 | 10 | 6 | - | - | - | - | - | - | - | - | - | - | - | - | - | - | - | - | - | - |
| 救護第二分隊 | 36 | 16 | 20 | - | - | - | - | - | - | - | - | - | - | - | - | - | - | - | - | - | - |
| 救護第三分隊 | 33 | 22 | 11 | - | - | - | - | - | - | - | - | - | - | - | - | - | - | - | - | - | - |
| 救護第四分隊 | - | - | - | - | - | - | - | - | - | - | - | - | - | - | - | - | - | - | - | - | - |
| 平鎮救護分隊 | 19 | 11 | 8 | - | - | - | - | - | - | - | - | - | - | - | - | - | - | - | - | - | - |
| 龍潭救護分隊 | 34 | 23 | 11 | - | - | - | - | - | - | - | - | - | - | - | - | - | - | - | - | - | - |
| 救護第五分隊 | 21 | 19 | 2 | - | - | - | - | - | - | - | - | - | - | - | - | - | - | - | - | - | - |

表 1—2 桃園市義勇 消防人員人數（續2）

本表共4頁 第3頁

單位：人

| 年 底 別 及 隊 別 | 按 職 稱 分 | | | | | | | | 按 年 齡 分（歲） | | | | | | | | | |
|-------------------|---------|------|----|------|-----|-----|------|-----|--------------|---------------|---------------|---------------|---------------|---------------|---------------|---------------|---------------|--------------|
| | 分 隊 | | | | | | | | | | | | | | | | | |
| | 分隊長 | 副分隊長 | 幹事 | 助理幹事 | 顧問 | 小隊長 | 副小隊長 | 隊員 | 未 滿 25 | 25 29 | 30 34 | 35 39 | 40 44 | 45 49 | 50 54 | 55 59 | 60 64 | 65 以 上 |
| 100 年底 | 47 | 45 | 45 | 18 | 421 | 96 | 90 | 561 | 6 | 37 | 70 | 159 | 231 | 331 | 367 | 254 | 88 | 48 |
| 101 年底 | 48 | 49 | 47 | 20 | 433 | 96 | 89 | 604 | 4 | 54 | 80 | 145 | 231 | 315 | 338 | 311 | 120 | 58 |
| 102 年底 | 48 | 45 | 47 | 23 | 464 | 100 | 105 | 601 | 6 | 50 | 72 | 163 | 231 | 315 | 335 | 322 | 155 | 73 |
| 103 年底 | 51 | 50 | 52 | 26 | 478 | 103 | 98 | 603 | 7 | 45 | 69 | 139 | 242 | 304 | 336 | 365 | 176 | 78 |
| 104 年底 | 55 | 54 | 56 | 31 | 485 | 111 | 109 | 672 | 18 | 36 | 109 | 131 | 237 | 315 | 347 | 378 | 230 | 98 |
| 105 年底 | 56 | 57 | 56 | 37 | 589 | 114 | 113 | 687 | 19 | 45 | 95 | 150 | 264 | 322 | 363 | 389 | 281 | 136 |
| 106 年底 | 60 | 57 | 57 | 46 | 630 | 112 | 114 | 754 | 24 | 63 | 85 | 148 | 246 | 341 | 402 | 392 | 328 | 212 |
| 107 年底 | 63 | 55 | 58 | 48 | 716 | 124 | 119 | 853 | 27 | 85 | 108 | 171 | 259 | 360 | 427 | 429 | 381 | 256 |
| 總 隊 部 | - | - | - | - | - | - | - | - | - | - | - | - | - | - | 3 | 1 | 7 | 21 |
| 防火宣導大隊 | - | - | - | - | - | - | - | - | - | - | - | - | - | 2 | 5 | 9 | 8 | 7 |
| 導覽分隊 | 1 | 2 | 1 | 1 | 16 | 3 | 3 | 66 | 1 | - | - | 1 | 8 | 11 | 19 | 24 | 18 | 11 |
| 防火宣導第一中隊 | - | - | - | - | - | - | - | - | - | - | - | - | 1 | - | 1 | 2 | 10 | 6 |
| 第一 大隊 | 13 | 10 | 12 | 11 | 151 | 25 | 26 | 144 | 2 | 12 | 23 | 33 | 40 | 64 | 74 | 86 | 76 | 50 |
| 隊 本 部 | - | - | - | - | - | - | - | - | - | - | - | - | - | - | 4 | 3 | 8 | 2 |
| 桃園中隊 | - | - | - | - | - | - | - | - | - | - | - | - | - | 2 | 3 | 2 | 4 | 6 |
| 桃園分隊 | 1 | - | 1 | 1 | 6 | 3 | 3 | 11 | - | 1 | - | 2 | 5 | 4 | 7 | 3 | 2 | 2 |
| 三民分隊 | - | - | - | - | - | - | - | - | - | - | - | - | - | - | - | - | - | - |
| 大有分隊 | 1 | 1 | 1 | 1 | 9 | - | 1 | 8 | - | - | 4 | 7 | 6 | 1 | 3 | - | 1 | - |
| 大林分隊 | 1 | - | 1 | 1 | 10 | 2 | 2 | 9 | - | 2 | 1 | 3 | 5 | 8 | 5 | 1 | 1 | - |
| 中路分隊 | 1 | 1 | 1 | - | 13 | 2 | 2 | 4 | - | 1 | - | - | 4 | 4 | 4 | 2 | 6 | 3 |
| 龜山中隊 | - | - | - | - | - | - | - | - | - | - | 1 | - | - | 2 | 5 | 4 | 3 | 4 |
| 龜山分隊 | 1 | 1 | 1 | - | 16 | 3 | 2 | 12 | 1 | 3 | 3 | 4 | 4 | 2 | 4 | 8 | 6 | 1 |
| 坪頂分隊 | 1 | 1 | - | 1 | 16 | 2 | 2 | 16 | - | 1 | 5 | 1 | 3 | 9 | 2 | 12 | 2 | 4 |
| 迴龍分隊 | 1 | 1 | 1 | 1 | 12 | 2 | 2 | 11 | - | - | 4 | 4 | 3 | 5 | 5 | 6 | 1 | 3 |
| 八德中隊 | - | - | - | - | - | - | - | - | - | - | 1 | 1 | - | 2 | - | 1 | 3 | 7 |
| 八德分隊 | 1 | - | 1 | 1 | 16 | 1 | 2 | 4 | - | 1 | 1 | - | 2 | 4 | 4 | 5 | 6 | 3 |
| 大湳分隊 | 1 | 1 | 1 | 1 | 12 | 2 | 1 | 6 | - | 1 | - | 2 | 4 | 4 | 4 | 2 | 5 | 3 |
| 茄冬分隊 | 1 | 1 | 1 | 1 | 15 | 2 | 2 | 12 | 1 | 2 | 1 | 8 | 3 | 6 | 4 | 4 | 3 | 3 |
| 桃園防火宣導分隊 | 1 | 1 | 1 | 1 | 15 | 2 | 3 | 22 | - | - | 2 | 1 | - | 3 | 11 | 11 | 13 | 5 |
| 龜山防火宣導分隊 | 1 | 1 | 1 | 1 | 4 | 2 | 2 | 13 | - | - | - | - | 1 | 4 | 4 | 9 | 4 | 3 |
| 八德防火宣導分隊 | 1 | 1 | 1 | 1 | 7 | 2 | 2 | 16 | - | - | - | - | - | 4 | 5 | 13 | 8 | 1 |
| 第二 大隊 | 13 | 12 | 10 | 11 | 190 | 26 | 26 | 168 | 4 | 12 | 20 | 22 | 52 | 73 | 105 | 101 | 85 | 77 |
| 隊 本 部 | - | - | - | - | - | - | - | - | - | - | 2 | - | 1 | - | 3 | 3 | 12 | 7 |
| 中壢中隊 | - | - | - | - | - | - | - | - | - | - | - | - | - | 5 | 5 | 4 | 6 | 3 |
| 中壢分隊 | 1 | - | - | - | 14 | 2 | 2 | 13 | - | 1 | 3 | - | 8 | 4 | 1 | 6 | 4 | 5 |
| 興國分隊 | - | - | - | - | - | - | - | - | - | - | - | - | - | - | - | - | - | - |
| 內壢分隊 | 1 | 1 | 1 | 1 | 14 | 2 | 2 | 12 | 1 | - | - | 1 | 3 | 8 | 4 | 9 | 3 | 5 |
| 龍岡分隊 | - | 1 | 1 | - | 10 | 2 | - | 8 | 1 | 3 | - | - | 1 | 3 | 6 | 3 | 2 | 3 |
| 青埔分隊 | 1 | 1 | 1 | 1 | 16 | 2 | 2 | 11 | - | - | 2 | 2 | 4 | 3 | 11 | 2 | 2 | 9 |
| 華勛分隊 | 1 | 1 | 1 | 1 | 15 | 2 | 2 | 12 | - | 1 | - | 1 | 8 | 6 | 12 | 4 | 3 | - |
| 楊梅中隊 | - | - | - | - | - | - | - | - | - | - | - | - | - | - | 7 | 3 | 7 | 5 |
| 楊梅分隊 | 1 | 1 | - | 1 | 15 | 2 | 2 | 12 | - | 4 | 1 | 4 | 1 | 3 | 2 | 6 | 4 | 9 |
| 富岡分隊 | 1 | 1 | - | 1 | 14 | 2 | 2 | 8 | - | - | 2 | 1 | 3 | 6 | 4 | 3 | 5 | 5 |
| 幼獅分隊 | 1 | 1 | - | 1 | 15 | 2 | 2 | 7 | 1 | - | - | 1 | 6 | 6 | 4 | 5 | 2 | 4 |
| 埔心分隊 | 1 | 1 | 1 | 1 | 10 | 2 | 2 | 15 | 1 | 1 | 4 | 5 | 6 | 8 | 5 | 3 | - | - |
| 新屋中隊 | - | - | - | - | - | - | - | - | - | - | - | - | 1 | 5 | 6 | 6 | 4 | - |
| 新屋分隊 | 1 | 1 | 1 | 1 | 14 | 2 | 2 | 15 | - | - | 2 | 6 | 5 | 3 | 9 | 8 | 2 | 2 |
| 永安分隊 | 1 | 1 | 1 | 1 | 13 | 2 | 2 | 8 | - | 1 | 4 | 1 | - | 4 | 6 | 5 | 2 | 6 |
| 中壢防火宣導分隊 | 1 | - | 1 | 1 | 15 | 2 | 2 | 16 | - | 1 | - | - | 1 | 3 | 2 | 8 | 16 | 7 |
| 楊梅防火宣導分隊 | 1 | 1 | 1 | - | 10 | - | 2 | 16 | - | - | - | - | 2 | 2 | 7 | 10 | 6 | 4 |
| 新屋防火宣導分隊 | 1 | 1 | 1 | 1 | 15 | 2 | 2 | 15 | - | - | - | - | 2 | 4 | 11 | 13 | 5 | 3 |

表 1-2 桃園市義勇 消防人員人數（續3完）

本表共4頁 第4頁 單位：人

| 年 底 別 及 隊 別 | 按 職 稱 分 | | | | | | | | 按 年 齡 分（歲） | | | | | | | | | |
|-------------------|---------|------|----|------|-----|-----|------|-----|--------------|---------------|---------------|---------------|---------------|---------------|---------------|---------------|---------------|--------------|
| | 分 隊 | | | | | | | | | | | | | | | | | |
| | 分隊長 | 副分隊長 | 幹事 | 助理幹事 | 顧問 | 小隊長 | 副小隊長 | 隊員 | 未 滿 25 | 25 29 | 30 34 | 35 39 | 40 44 | 45 49 | 50 54 | 55 59 | 60 64 | 65 以 上 |
| 第三 大隊 | 11 | 6 | 10 | 5 | 134 | 22 | 21 | 112 | 3 | 4 | 11 | 14 | 43 | 62 | 85 | 88 | 63 | 40 |
| 隊 本 部 | - | - | - | - | - | - | - | - | - | - | - | - | 2 | 1 | 3 | 6 | 7 | 6 |
| 大園中隊 | - | - | - | - | - | - | - | - | - | - | - | - | 2 | 2 | 6 | 6 | 3 | 4 |
| 大園分隊 | 1 | 1 | 1 | 1 | 15 | 2 | 2 | 12 | - | - | 2 | 2 | 9 | 9 | 5 | 3 | 3 | 2 |
| 竹園分隊 | 1 | 1 | 1 | - | 16 | 2 | 2 | 10 | - | - | 2 | 2 | 4 | 4 | 7 | 9 | 4 | 1 |
| 觀音中隊 | - | - | - | - | - | - | - | - | 1 | - | - | - | 3 | 3 | 4 | 4 | 3 | 4 |
| 觀音分隊 | 1 | 1 | 1 | - | 11 | 2 | 2 | 8 | - | - | - | - | 6 | 5 | 8 | 3 | 2 | 2 |
| 新坡分隊 | 1 | - | 1 | 1 | 12 | 2 | 2 | 8 | - | 3 | 1 | 4 | 1 | 1 | 4 | 10 | 2 | 1 |
| 草漯分隊 | 1 | 1 | 1 | 1 | 15 | 2 | 1 | 10 | - | 1 | - | 2 | 5 | 5 | 7 | 4 | 3 | 5 |
| 蘆竹中隊 | - | - | - | - | - | - | - | - | - | - | - | - | 1 | 3 | 4 | 8 | 2 | 4 |
| 蘆竹分隊 | 1 | - | 1 | 1 | 18 | 2 | 2 | 10 | - | - | 2 | 1 | 4 | 15 | 4 | 5 | 3 | 1 |
| 大竹分隊 | 1 | 1 | 1 | - | 15 | 2 | 2 | 8 | 2 | - | - | 2 | 5 | 2 | 11 | 3 | 4 | 1 |
| 山腳分隊 | 1 | 1 | 1 | - | 13 | 2 | 2 | 8 | - | - | 2 | 1 | 1 | 4 | 4 | 7 | 5 | 4 |
| 大園防火宣導分隊 | 1 | - | - | - | 7 | 2 | 2 | 14 | - | - | - | - | - | 3 | 8 | 7 | 7 | 1 |
| 觀音防火宣導分隊 | 1 | - | 1 | - | 6 | 2 | 2 | 13 | - | - | 1 | - | - | 3 | 6 | 9 | 4 | 2 |
| 蘆竹防火宣導分隊 | 1 | - | 1 | 1 | 6 | 2 | 2 | 11 | - | - | 1 | - | - | 2 | 4 | 4 | 11 | 2 |
| 第四 大隊 | 12 | 13 | 11 | 9 | 152 | 21 | 23 | 164 | 2 | 14 | 21 | 36 | 48 | 80 | 90 | 83 | 85 | 36 |
| 隊 本 部 | - | - | - | - | - | - | - | - | - | - | 1 | - | 2 | 5 | 3 | 4 | 7 | 4 |
| 大溪中隊 | - | - | - | - | - | - | - | - | - | - | - | 1 | - | 2 | 4 | 1 | 10 | 1 |
| 大溪分隊 | 1 | 1 | 1 | - | 15 | 2 | 2 | 14 | - | 2 | 2 | 6 | 6 | 6 | 7 | 4 | - | 3 |
| 圳頂分隊 | 1 | 1 | - | - | 13 | 1 | 2 | 8 | - | 1 | - | 3 | 5 | 4 | 2 | 3 | 5 | 3 |
| 復興分隊 | 1 | 1 | 1 | 1 | 15 | 1 | 1 | 10 | - | - | 3 | 2 | 4 | 12 | 5 | 2 | 2 | 1 |
| 巴陵分隊 | 1 | 1 | 1 | - | - | 1 | 1 | 11 | 1 | 2 | 3 | 4 | 2 | 1 | 1 | 2 | - | - |
| 平鎮中隊 | - | - | - | - | - | - | - | - | - | - | 1 | 1 | 2 | 2 | 2 | 7 | 6 | 2 |
| 平鎮分隊 | 1 | 1 | 1 | 1 | 15 | 2 | 2 | 13 | - | - | 1 | 2 | 9 | 8 | 4 | 5 | 5 | 2 |
| 山峰分隊 | - | 1 | 1 | 1 | 11 | 2 | 2 | 11 | - | - | - | 4 | 1 | 7 | 8 | 6 | 2 | 1 |
| 復旦分隊 | 1 | 1 | - | 1 | 13 | 1 | 2 | 17 | - | 4 | - | 2 | 3 | 5 | 11 | 5 | 4 | 2 |
| 龍潭中隊 | - | - | - | - | - | - | - | - | - | - | - | - | 2 | 2 | 5 | 5 | 5 | 3 |
| 龍潭分隊 | 1 | 1 | 1 | 1 | 15 | 2 | 2 | 17 | 1 | - | 7 | 7 | 4 | 2 | 6 | 8 | 4 | 1 |
| 高平分隊 | 1 | 1 | 1 | 1 | 14 | 2 | 2 | 15 | - | 4 | 1 | 2 | 4 | 11 | 6 | 3 | - | 6 |
| 大溪防火宣導分隊 | 1 | 1 | 1 | 1 | 17 | 3 | 3 | 11 | - | - | - | - | 1 | 1 | 6 | 13 | 15 | 2 |
| 平鎮防火宣導分隊 | 1 | 1 | 1 | 1 | 13 | 2 | 2 | 11 | - | - | - | 2 | 2 | 6 | 10 | 4 | 6 | 2 |
| 龍潭防火宣導分隊 | 1 | 1 | 1 | 1 | 8 | 2 | 2 | 11 | - | - | - | - | - | 4 | 6 | 6 | 11 | - |
| 復興防火宣導分隊 | 1 | 1 | 1 | - | 3 | - | - | 15 | - | 1 | 2 | - | 1 | 2 | 4 | 5 | 3 | 3 |
| 特種搜救大隊 | 6 | 6 | 6 | 5 | 50 | 10 | 10 | 75 | 4 | 7 | 9 | 35 | 37 | 42 | 24 | 16 | 16 | 4 |
| 隊 本 部 | - | - | - | - | - | - | - | - | - | - | - | - | - | 4 | 4 | 5 | 11 | 2 |
| 特搜第一分隊 | 1 | 1 | 1 | 1 | 9 | 2 | 2 | 9 | 1 | 1 | 2 | 6 | 3 | 5 | 6 | 1 | - | 1 |
| 特搜第二分隊 | 1 | 1 | 1 | 1 | 14 | 2 | 2 | 13 | - | - | 2 | 9 | 9 | 11 | 1 | 1 | 1 | 1 |
| 特搜第三分隊 | 1 | 1 | 1 | 1 | 10 | 2 | 2 | 12 | 1 | 2 | 1 | 3 | 5 | 12 | 5 | 1 | - | - |
| 特搜第四分隊 | 1 | 1 | 1 | 1 | 15 | 2 | 2 | 10 | - | 1 | 3 | 4 | 11 | 6 | 3 | 2 | 3 | - |
| 山城搜救分隊 | 1 | 1 | 1 | - | - | - | - | 13 | - | 2 | - | 5 | 3 | 1 | 2 | 2 | 1 | - |
| 水城搜救分隊 | 1 | 1 | 1 | 1 | 2 | 2 | 2 | 18 | 2 | 1 | 1 | 8 | 6 | 3 | 3 | 4 | - | - |
| 救護 大隊 | 7 | 6 | 8 | 6 | 23 | 17 | 10 | 124 | 11 | 36 | 24 | 30 | 30 | 26 | 21 | 19 | 13 | 4 |
| 隊 本 部 | - | - | - | - | - | - | - | - | - | - | 1 | 1 | 3 | 1 | 4 | - | 3 | - |
| 救護第一分隊 | - | - | - | - | - | - | - | - | - | - | - | - | - | - | - | - | - | - |
| 桃園救護分隊 | 1 | 1 | 1 | 1 | - | 2 | - | 18 | 1 | 3 | 3 | 3 | 3 | 3 | 3 | 3 | 2 | - |
| 龜山救護分隊 | 1 | 1 | 1 | - | 1 | 1 | - | 13 | 2 | 3 | 2 | 1 | 2 | 4 | 2 | 1 | - | 1 |
| 八德救護分隊 | 1 | 1 | 1 | - | 1 | 2 | - | 10 | - | 3 | 1 | 2 | 1 | 4 | 3 | 1 | 1 | - |
| 救護第二分隊 | 1 | 1 | 1 | 1 | 2 | 3 | 3 | 24 | 5 | 4 | 3 | 7 | 6 | 5 | 1 | 5 | - | - |
| 救護第三分隊 | 1 | - | 1 | 1 | 9 | 2 | 2 | 17 | 2 | 3 | 3 | 4 | 3 | 3 | 6 | 3 | 4 | 2 |
| 救護第四分隊 | - | - | - | - | - | - | - | - | - | - | - | - | - | - | - | - | - | - |
| 平鎮救護分隊 | - | - | 1 | 1 | - | 4 | 2 | 11 | - | 3 | 5 | 3 | 2 | 2 | 2 | 1 | 1 | - |
| 龍潭救護分隊 | 1 | 1 | 1 | 1 | 10 | 2 | 2 | 16 | 1 | 7 | 3 | 5 | 6 | 4 | - | 5 | 2 | 1 |
| 救護第五分隊 | 1 | 1 | 1 | 1 | - | 1 | 1 | 15 | - | 10 | 3 | 4 | 4 | - | - | - | - | - |

表 1－3 桃園市消防 車輛裝備

| 年底別 及 隊 別 | 消防車(輛) | | | | | | | | 救災車 (輛) | | | | | | | | | | 消防勤務車 (輛) | | | | | | | 消 防 裝 備 | | | | | | | | | | | | | | | | |
|-----------------|--------|-----------------------|-----------------------|-------------------|-----------------------|-----------------------|-----------------------|----------------------------|---------|-----------------------|-------------|-------------|-----------------------|-----------------------|-----------------------|-----------------------|---------------------------------|---------------------------------|-----------------------|---------------------------------|----------------------------|--------|-----------------------|-----------------------|---------------------------------|-----------------------|-----------------------|------------------|-----------------------------------|--------------------|------------------------------|------------------------------|-------------------------|-----------------------------------|------------------------------|------------------------------|------------------------------|------------------------------|--------------------|--------------------|------------------------------|-----------------------|
| | 合 計 | 雲 梯 消 防 車 | 化 學 消 防 車 | 水箱 消 防 車 | 水 庫 消 防 車 | 泡 沫 消 防 車 | 幫 浦 消 防 車 | 超 高 壓 消 防 車 | 合 計 | 救 助 器 材 車 | 排 煙 車 | 照 明 車 | 空 氣 壓 縮 車 | 救 災 指 揮 車 | 水 陸 兩 用 車 | 災 情 勘 查 車 | 化 學 災 害 處 理 車 | 火 災 現 場 勘 驗 車 | 消 防 警 備 車 | 消 防 救 災 越 野 車 | 消 防 救 災 機 車 | 汽 車 | | | | | | 勤 務 機 車 | (9 8 至 1 0 4 年) | 消 防 衣 (套) | 消 防 衣 帽 鞋 (套) | 空 氣 呼 吸 器 (組) | 熱 顯 像 儀 (套) | 個 人 用 救 命 器 (個) | 氣 體 偵 測 器 (套) | 破 壞 器 材 組 (套) | 空 氣 壓 縮 機 (台) | 移 動 式 幫 浦 (台) | 救 生 艇 (艘) | 橡 皮 艇 (艘) | 潛 水 用 裝 備 (套) | |
| | | | | | | | | | | | | | | | | | | | | | | 合 計 | 消 防 後 勤 車 | 消 防 查 察 車 | 災 害 預 防 宣 導 車 | 地 震 體 驗 車 | 緊 急 修 護 車 | | | | | | | | | | | | | | | 高 塔 訓 練 車 |
| | | | | | | | | | | | | | | | | | | | | | | | | | | | | | | | | | | | | | | | | | | |
| 100 年底 | 163 | 14 | 14 | 91 | 27 | - | 17 | - | 38 | 4 | 3 | 9 | 3 | 10 | 1 | 4 | 3 | 1 | - | - | - | 37 | 33 | 1 | 2 | - | - | 1 | 195 | 1,162 | 877 | ... | 98 | 41 | 165 | 49 | 121 | 65 | 30 | 49 | | |
| 101 年底 | 165 | 18 | 13 | 91 | 26 | - | 17 | - | 42 | 4 | 3 | 9 | 3 | 15 | - | 5 | 2 | 1 | - | - | - | 37 | 33 | 1 | 2 | - | - | 1 | 193 | 1,450 | 967 | ... | 96 | 39 | 152 | 47 | 122 | 65 | 36 | 50 | | |
| 102 年底 | 162 | 17 | 13 | 90 | 26 | - | 16 | - | 51 | 4 | 3 | 9 | 3 | 17 | - | 5 | 2 | 1 | - | - | 7 | 38 | 34 | 1 | 2 | - | - | 1 | 213 | 1,448 | 973 | ... | 141 | 39 | 151 | 52 | 126 | 68 | 31 | 69 | | |
| 103 年底 | 161 | 14 | 11 | 91 | 30 | - | 15 | - | 64 | 5 | 3 | 8 | 2 | 25 | - | 9 | 2 | 1 | - | - | 9 | 36 | 32 | 1 | 2 | - | - | 1 | 258 | 1,643 | 1,062 | ... | 489 | 40 | 187 | 50 | 130 | 66 | 30 | 74 | | |
| 104 年底 | 167 | 15 | 12 | 99 | 28 | - | 13 | - | 65 | 4 | 3 | 8 | 2 | 27 | - | 9 | 2 | 1 | - | - | 9 | 34 | 30 | 1 | 2 | - | - | 1 | 278 | 1,660 | 999 | 82 | 772 | 61 | 196 | 51 | 116 | 63 | 31 | 71 | | |
| 105 年底 | 205 | 16 | 13 | 121 | 36 | - | 19 | - | 73 | 5 | 3 | 7 | 3 | 28 | - | 14 | 2 | 2 | - | - | 9 | 32 | 28 | 1 | 1 | 1 | - | 1 | 253 | 1,056 | 1,318 | 91 | 1,547 | 126 | 81 | 25 | 118 | 74 | 38 | 60 | | |
| 106 年底 | 238 | 18 | 13 | 140 | 42 | - | 25 | - | 81 | 6 | 4 | 7 | 3 | 30 | - | 16 | 2 | 3 | 1 | - | 9 | 44 | 41 | 1 | 1 | 1 | - | - | 245 | 1,960 | 1,327 | 99 | 1,934 | 169 | 88 | 32 | 167 | 71 | 34 | 64 | | |
| 107 年底 | 237 | 17 | 15 | 136 | 39 | - | 30 | - | 85 | 2 | 4 | 3 | 12 | 32 | - | 17 | 2 | 3 | 1 | - | 9 | 65 | 62 | 1 | 1 | 1 | - | - | 234 | 3,584 | 1,255 | 107 | 1,902 | 164 | 44 | 40 | 140 | 64 | 30 | 63 | | |
| 按隊別分局 本 部 | - | - | - | - | - | - | - | - | 18 | - | - | - | - | 11 | - | 4 | - | 3 | - | - | - | 17 | 17 | - | - | - | - | - | 16 | 642 | 33 | - | 100 | 3 | - | 1 | 1 | - | - | 11 | | |
| 第一 大 隊 | 55 | 6 | 2 | 30 | 13 | - | 4 | - | 10 | - | 2 | - | 2 | 4 | - | 1 | - | - | - | - | 1 | 7 | 7 | - | - | - | - | - | 57 | 705 | 284 | 26 | 457 | 39 | 12 | 10 | 37 | 12 | 3 | 3 | | |
| 隊 本 部 | - | - | - | - | - | - | - | - | 5 | - | - | - | - | 4 | - | 1 | - | - | - | - | - | 1 | 1 | - | - | - | - | - | 5 | - | - | - | - | - | - | - | - | - | - | - | - | |
| 桃園分隊 | 7 | 2 | - | 3 | 2 | - | - | - | 3 | - | 1 | - | 1 | - | - | - | - | - | - | - | 1 | - | - | - | - | - | - | - | 11 | 107 | 31 | 3 | 77 | 5 | 2 | 1 | 5 | 1 | - | - | | |
| 三民分隊 | - | - | - | - | - | - | - | - | - | - | - | - | - | - | - | - | - | - | - | - | - | - | - | - | - | - | - | - | 1 | 21 | - | - | 15 | 3 | - | - | - | - | - | - | | |
| 大有分隊 | 5 | - | - | 4 | 1 | - | - | - | - | - | - | - | - | - | - | - | - | - | - | - | - | - | - | - | - | - | - | - | 5 | 59 | 32 | 3 | 60 | 4 | 1 | 1 | 3 | 1 | - | - | | |
| 中路分隊 | 5 | - | - | 4 | 1 | - | - | - | - | - | - | - | - | - | - | - | - | - | - | - | - | 1 | 1 | - | - | - | - | - | 5 | 66 | 33 | 2 | 48 | 3 | - | 1 | 3 | - | 1 | 2 | | |
| 大林分隊 | 5 | 1 | 1 | 2 | 1 | - | - | - | - | - | - | - | - | - | - | - | - | - | - | - | - | 1 | 1 | - | - | - | - | - | 3 | 83 | 29 | 3 | 39 | 4 | - | 1 | 3 | 3 | - | - | | |
| 八德分隊 | 7 | 1 | - | 3 | 2 | - | 1 | - | - | - | - | - | - | - | - | - | - | - | - | - | - | - | - | - | - | - | - | - | 5 | 53 | 20 | 3 | 39 | 3 | - | 1 | 3 | 2 | - | - | | |
| 大湳分隊 | 5 | - | - | 3 | 1 | - | 1 | - | - | - | - | - | - | - | - | - | - | - | - | - | - | 1 | 1 | - | - | - | - | - | 5 | 65 | 29 | 2 | 28 | 3 | 1 | 1 | 4 | 1 | - | - | | |
| 茄冬分隊 | 3 | - | - | 2 | 1 | - | - | - | - | - | - | - | - | - | - | - | - | - | - | - | - | - | - | - | - | - | - | - | 3 | 45 | 28 | 2 | 27 | 3 | - | 1 | 3 | 1 | - | - | | |
| 龜山分隊 | 8 | 1 | - | 5 | 1 | - | 1 | - | 1 | - | - | - | 1 | - | - | - | - | - | - | - | - | - | - | - | - | - | - | - | 8 | 89 | 36 | 3 | 61 | 4 | 3 | 1 | 7 | 2 | 1 | 1 | | |
| 坪頂分隊 | 5 | 1 | 1 | 2 | 1 | - | - | - | 1 | - | 1 | - | - | - | - | - | - | - | - | - | - | 2 | 2 | - | - | - | - | - | 3 | 70 | 24 | 3 | 39 | 4 | 2 | 1 | 4 | 1 | - | - | | |
| 迴龍分隊 | 5 | - | - | 2 | 2 | - | 1 | - | - | - | - | - | - | - | - | - | - | - | - | - | - | 1 | 1 | - | - | - | - | - | 3 | 47 | 22 | 2 | 24 | 3 | 3 | 1 | 2 | - | 1 | - | | |
| 第二 大 隊 | 66 | 5 | 4 | 38 | 11 | - | 8 | - | 18 | 1 | 2 | - | - | 4 | - | 6 | - | - | 1 | - | 4 | 6 | 5 | - | 1 | - | - | - | 50 | 684 | 274 | 25 | 514 | 43 | 10 | 11 | 42 | 20 | 13 | 5 | | |
| 隊 本 部 | - | - | - | - | - | - | - | - | 4 | - | - | - | - | 4 | - | - | - | - | - | - | - | - | - | - | - | - | - | - | 13 | - | - | - | - | - | - | - | - | - | - | - | - | |
| 中壢分隊 | 6 | - | - | 4 | 1 | - | 1 | - | 2 | - | 1 | - | - | - | - | - | - | - | - | - | 1 | 1 | 1 | - | - | - | - | - | 5 | 88 | 31 | 3 | 134 | 5 | - | 1 | 4 | 1 | 1 | - | - | |
| 興國分隊 | 4 | 1 | - | 3 | - | - | - | - | - | - | - | - | - | - | - | - | - | - | - | - | - | 1 | 1 | - | - | - | - | - | 3 | 51 | 10 | 1 | 26 | 3 | 1 | - | 2 | 1 | - | - | | |
| 內壢分隊 | 6 | 1 | 1 | 2 | 1 | - | 1 | - | 3 | - | - | - | - | - | - | 1 | - | - | - | - | 2 | - | - | - | - | - | - | - | 2 | 65 | 49 | 3 | 40 | 4 | 1 | 1 | 5 | 2 | - | - | | |
| 龍岡分隊 | 4 | - | - | 3 | 1 | - | - | - | 1 | - | - | - | - | - | - | 1 | - | - | - | - | - | 1 | 1 | - | - | - | - | - | 5 | 60 | 26 | 2 | 38 | 4 | - | 1 | 3 | 1 | 1 | 1 | | |
| 青埔分隊 | 6 | 1 | - | 3 | 1 | - | 1 | - | - | - | - | - | - | - | - | - | - | - | - | - | - | - | - | - | - | - | - | - | 4 | 46 | 16 | 2 | 24 | 4 | 1 | 1 | 4 | 2 | 2 | 3 | | |
| 華勛分隊 | 6 | 1 | - | 3 | 1 | - | 1 | - | 2 | - | - | - | - | - | - | 1 | - | - | - | - | 1 | 1 | 1 | - | - | - | - | - | 2 | 72 | 30 | 2 | 59 | 4 | 1 | 2 | 2 | 2 | 1 | - | | |
| 楊梅分隊 | 9 | 1 | 2 | 5 | 1 | - | - | - | 2 | 1 | - | - | - | - | - | 1 | - | - | - | - | - | - | - | - | - | - | - | - | 6 | 55 | 26 | 2 | 59 | 4 | 2 | 1 | 5 | 3 | 2 | - | | |
| 幼獅分隊 | 3 | - | - | 2 | 1 | - | - | - | 1 | - | - | - | - | - | - | - | - | - | 1 | - | - | - | - | - | - | - | - | - | 2 | 16 | 13 | 2 | 9 | 1 | 2 | - | 2 | - | 1 | - | | |
| 富岡分隊 | 5 | - | - | 3 | 1 | - | 1 | - | - | - | - | - | - | - | - | - | - | - | - | - | -</ | | | | | | | | | | | | | | | | | | | | | |

表 1—4 桃園市 消防水源

| 年 底 別 月 底 別 區 域 別 | 消 防 栓 數 (支) | | 蓄 水 池 數 (處) | 游 泳 池 數 (處) | 深 水 井 數 (口) | 其 他 (處) |
|-------------------------|-------------|-------|-------------|-------------|-------------|---------|
| | 地 上 式 | 地 下 式 | | | | |
| 100年12月底 | 8,965 | 1,656 | 609 | 32 | - | 675 |
| 101年12月底 | 9,152 | 1,710 | 609 | 32 | - | 675 |
| 102年12月底 | 9,253 | 1,742 | 609 | 32 | - | 675 |
| 103年12月底 | 13,311 | 2,136 | 609 | 32 | - | 675 |
| 104年12月底 | 13,385 | 2,182 | 852 | 20 | - | 392 |
| 105年12月底 | 13,452 | 2,206 | 848 | 21 | - | 424 |
| 106年12月底 | 13,489 | 2,247 | 845 | 21 | - | 431 |
| 107年12月底 | 13,540 | 2,326 | 840 | 21 | - | 455 |
| 1月底 | 13,495 | 2,255 | 846 | 21 | - | 429 |
| 2月底 | 13,497 | 2,260 | 839 | 21 | - | 435 |
| 3月底 | 13,505 | 2,264 | 841 | 21 | - | 451 |
| 4月底 | 13,505 | 2,268 | 841 | 21 | - | 451 |
| 5月底 | 13,503 | 2,278 | 839 | 21 | - | 451 |
| 6月底 | 13,493 | 2,285 | 843 | 21 | - | 458 |
| 7月底 | 13,481 | 2,298 | 843 | 21 | - | 455 |
| 8月底 | 13,485 | 2,304 | 843 | 21 | - | 455 |
| 9月底 | 13,489 | 2,301 | 843 | 21 | - | 455 |
| 10月底 | 13,489 | 2,301 | 843 | 21 | - | 455 |
| 11月底 | 13,502 | 2,309 | 840 | 21 | - | 455 |
| 12月底 | 13,540 | 2,326 | 840 | 21 | - | 455 |
| 按 區 分 | | | | | | |
| 桃園區 | 1,003 | 460 | 322 | 3 | - | 30 |
| 中壢區 | 2,018 | 262 | 158 | 7 | - | 59 |
| 大溪區 | 678 | 199 | 21 | - | - | 20 |
| 楊梅區 | 1,022 | 82 | 22 | 1 | - | 77 |
| 蘆竹區 | 998 | 133 | 44 | 1 | - | 23 |
| 大園區 | 941 | 291 | 30 | 1 | - | 39 |
| 龜山區 | 1,746 | 76 | 52 | 2 | - | 15 |
| 八德區 | 891 | 466 | 56 | 2 | - | 61 |
| 龍潭區 | 1,209 | 138 | 41 | 2 | - | 19 |
| 平鎮區 | 1,161 | 106 | 67 | 1 | - | 28 |
| 新屋區 | 463 | 20 | 7 | - | - | 50 |
| 觀音區 | 1,390 | 90 | 19 | - | - | 27 |
| 復興區 | 20 | 3 | 1 | 1 | - | 7 |

說明：依據本局公務統計報表「1762-02-01-2」編製

表 2-1 桃園市消防 安全設備查察處理

| 年 月 別 及 區 域 別 | 期 底 列 管 家 數 (家) | 檢 查 情 形 | | | | | 複 查 情 形 | | | 違 規 處 理 情 形 | | | | | 罰 鍰 收 繳 情 形 | | | 強 制 執 行 件 次 |
|---------------------|-------------------------|------------|------------|--------------|----------------|-----------------------|---------|---------------------|-------------------------|----------------|------------|-------------------------|-------|--------------------|-------------|--------------------|---|-------------------|
| | | 檢 查 件 次 | 合 格 件 次 | 不 合 格 件 次 | 檢 查 率 (%) | 檢 查 合 格 率 (%) | 複 查 件 次 | 複 查 不 合 格 件 次 | 複 查 不 合 格 率 (%) | 限 期 改 善 件 次 | 舉 發 件 次 | 停 業 或 停 止 使 用 件 次 | 處 罰 鍰 | | 件 次 | 金 額 (元) (2) | 收 繳 率 [(2) / (1) * 100 (%)] | |
| | | | | | | | | | | | | | 件 次 | 金 額 (元) (1) | | | | |
| 100 年 | 17,081 | 33,382 | 30,214 | 3,168 | 195.43 | 90.51 | 2,899 | 150 | 5.17 | 3,018 | 142 | 1 | 148 | 2,187,000 | 96 | 1,263,000 | 57.75 | 119 |
| 101 年 | 17,229 | 34,375 | 31,347 | 3,028 | 199.52 | 91.19 | 2,905 | 170 | 5.85 | 2,858 | 159 | 5 | 162 | 3,089,000 | 93 | 1,273,463 | 41.23 | 136 |
| 102 年 | 17,995 | 35,034 | 31,646 | 3,388 | 194.69 | 90.33 | 3,419 | 273 | 7.98 | 3,115 | 252 | 16 | 208 | 3,565,000 | 145 | 2,238,000 | 62.78 | 166 |
| 103 年 | 18,460 | 33,567 | 30,229 | 3,338 | 181.84 | 90.06 | 3,225 | 239 | 7.41 | 3,099 | 239 | 6 | 221 | 3,573,000 | 210 | 2,877,541 | 80.54 | 66 |
| 104 年 | 18,867 | 21,482 | 15,902 | 5,580 | 113.86 | 74.02 | 4,099 | 202 | 4.93 | 5,378 | 202 | 3 | 197 | 3,056,000 | 191 | 2,718,710 | 88.96 | 47 |
| 105 年 | 17,413 | 21,955 | 15,701 | 6,254 | 126.08 | 71.51 | 4,768 | 254 | 5.33 | 6,000 | 254 | 6 | 253 | 3,762,000 | 204 | 2,874,219 | 76.40 | 35 |
| 106 年 | 17,243 | 21,801 | 17,615 | 4,186 | 126.43 | 80.80 | 5,837 | 304 | 5.21 | 3,882 | 304 | 8 | 292 | 4,437,000 | 285 | 4,007,181 | 90.31 | 46 |
| 107 年 | 17,323 | 16,435 | 13,701 | 2,734 | 94.87 | 83.36 | 2,985 | 250 | 8.38 | 2,484 | 250 | 18 | 254 | 4,782,000 | 255 | 4,521,616 | 94.55 | 21 |
| 1 月 | 17,268 | 1,323 | 1,041 | 282 | 7.66 | 78.68 | 324 | 27 | 8.33 | 255 | 27 | - | 14 | 210,000 | 18 | 294,000 | 140.00 | 1 |
| 2 月 | 17,292 | 745 | 650 | 95 | 4.31 | 87.25 | 162 | 11 | 6.79 | 84 | 11 | 2 | 18 | 330,000 | 16 | 234,000 | 70.91 | 4 |
| 3 月 | 17,341 | 1,351 | 1,143 | 208 | 7.79 | 84.60 | 392 | 18 | 4.59 | 190 | 18 | 2 | 28 | 537,000 | 27 | 472,225 | 87.94 | - |
| 4 月 | 17,361 | 1,032 | 905 | 127 | 5.94 | 87.69 | 391 | 19 | 4.86 | 108 | 19 | 1 | 26 | 426,000 | 26 | 459,704 | 107.91 | 1 |
| 5 月 | 17,368 | 985 | 843 | 142 | 5.67 | 85.58 | 314 | 17 | 5.41 | 125 | 17 | - | 17 | 336,000 | 18 | 282,000 | 83.93 | - |
| 6 月 | 17,402 | 1,867 | 1,693 | 174 | 10.73 | 90.68 | 231 | 25 | 10.82 | 149 | 25 | - | 19 | 351,000 | 21 | 408,000 | 116.24 | 4 |
| 7 月 | 17,417 | 1,366 | 1,265 | 101 | 7.84 | 92.61 | 121 | 4 | 3.31 | 97 | 4 | - | 22 | 330,000 | 25 | 405,000 | 122.73 | 5 |
| 8 月 | 17,449 | 1,342 | 1,090 | 252 | 7.69 | 81.22 | 186 | 31 | 16.67 | 221 | 31 | 5 | 15 | 354,000 | 22 | 372,000 | 105.08 | 1 |
| 9 月 | 17,380 | 1,203 | 987 | 216 | 6.92 | 82.04 | 125 | 14 | 11.20 | 202 | 14 | 3 | 17 | 342,000 | 14 | 282,000 | 82.46 | - |
| 10月 | 17,351 | 1,960 | 1,548 | 412 | 11.30 | 78.98 | 309 | 46 | 14.89 | 366 | 46 | 1 | 23 | 492,000 | 21 | 444,000 | 90.24 | - |
| 11月 | 17,368 | 1,866 | 1,462 | 404 | 10.74 | 78.35 | 205 | 13 | 6.34 | 391 | 13 | 2 | 37 | 708,000 | 18 | 322,687 | 45.58 | 1 |
| 12月 | 17,323 | 1,395 | 1,074 | 321 | 8.05 | 76.99 | 225 | 25 | 11.11 | 296 | 25 | 2 | 18 | 366,000 | 29 | 546,000 | 149.18 | 4 |
| 按 區 分 | | | | | | | | | | | | | | | | | | |
| 桃園區 | 2,831 | 3,108 | 2,589 | 519 | 109.78 | 83.30 | 549 | 24 | 4.37 | 495 | 24 | 1 | 22 | 363,000 | 22 | 381,000 | 104.96 | 2 |
| 中壢區 | 3,034 | 2,495 | 2,216 | 279 | 82.23 | 88.82 | 262 | 9 | 3.44 | 270 | 9 | 1 | 11 | 225,000 | 8 | 141,000 | 62.67 | - |
| 大溪區 | 603 | 657 | 599 | 58 | 108.96 | 91.17 | 65 | - | - | 58 | - | - | - | - | - | - | -- | - |
| 楊梅區 | 1,278 | 1,005 | 904 | 101 | 78.64 | 89.95 | 141 | 7 | 4.96 | 94 | 7 | 2 | 10 | 222,000 | 15 | 306,000 | 137.84 | 3 |
| 蘆竹區 | 1,937 | 1,915 | 1,412 | 503 | 98.86 | 73.73 | 629 | 80 | 12.72 | 423 | 80 | 9 | 81 | 1,680,000 | 74 | 1,479,704 | 88.08 | 4 |
| 大園區 | 919 | 998 | 720 | 278 | 108.60 | 72.14 | 431 | 51 | 11.83 | 227 | 51 | 3 | 53 | 990,000 | 55 | 960,000 | 96.97 | 4 |
| 龜山區 | 2,019 | 1,982 | 1,562 | 420 | 98.17 | 78.81 | 341 | 50 | 14.66 | 370 | 50 | - | 46 | 828,000 | 51 | 821,912 | 99.26 | 5 |
| 八德區 | 1,227 | 1,080 | 899 | 181 | 88.02 | 83.24 | 159 | 11 | 6.92 | 170 | 11 | - | 11 | 174,000 | 9 | 138,000 | 79.31 | - |
| 龍潭區 | 762 | 743 | 686 | 57 | 97.51 | 92.33 | 63 | 3 | 4.76 | 54 | 3 | - | 3 | 36,000 | 3 | 36,000 | 100.00 | - |
| 平鎮區 | 1,373 | 1,304 | 1,184 | 120 | 94.97 | 90.80 | 173 | 5 | 2.89 | 115 | 5 | 2 | 5 | 108,000 | 7 | 114,000 | 105.56 | 2 |
| 新屋區 | 499 | 453 | 420 | 33 | 90.78 | 92.72 | 31 | 2 | 6.45 | 31 | 2 | - | 2 | 24,000 | 2 | 24,000 | 100.00 | - |
| 觀音區 | 759 | 584 | 409 | 175 | 76.94 | 70.03 | 136 | 8 | 5.88 | 167 | 8 | - | 10 | 132,000 | 9 | 120,000 | 90.91 | 1 |
| 復興區 | 82 | 111 | 101 | 10 | 135.37 | 90.99 | 5 | - | - | 10 | - | - | - | - | - | - | -- | - |

說明：依據本局公務統計報表「1761-02-01-2」編製

表 2—2 桃園市消防安全檢查列管對象

本表共4頁第1頁

單位：家、所

| 年 底 別 及 區 域 別 | 總 計 | 電影片 映演場 所(戲 院、電 影院) | 歌廳、 舞廳、 夜總會、 俱樂部 | 理容院(觀 光理髮、 視聽理容 等)、指壓 按摩場所 | 錄影節 目帶播 映場所 (MTV 等) | 視聽 歌唱 場所 (KTV 等) | 酒家、 酒吧、 酒店 (廊) | 保齡球 館撞球 場 | 集會堂 | 健身休閒 中 心(含 提供指 壓、三溫 暖 等設施 之美 容瘦 身場所) | 室內螢幕 式高爾夫 練習場 | 遊藝場 所、電 子遊戲 場 | 資訊休 閒場所 | 觀光 旅館 | 飯店、 旅(賓) 館 | 招待所 (限有 寢室客 房者) | 商場、市 場、百貨 商場、超 級市場、 零售市場 | 展覽場 | 餐 廳 |
|---------------------|--------|---------------------------------|---------------------------|--|---------------------------------|------------------------------|-------------------------|-----------------|-----|--|---------------------|------------------------|------------|----------|------------------|--------------------------|--------------------------------------|-----|-----|
| 100 年 底 | 17,081 | 6 | 22 | 185 | 4 | 321 | 158 | 70 | - | 77 | 3 | 68 | 141 | 2 | 246 | 2 | 467 | 16 | 474 |
| 101 年 底 | 17,229 | 6 | 22 | 252 | 3 | 332 | 155 | 64 | 1 | 85 | 2 | 61 | 127 | 2 | 243 | 1 | 481 | 21 | 496 |
| 102 年 底 | 17,995 | 6 | 21 | 238 | 3 | 345 | 135 | 64 | 4 | 87 | 2 | 52 | 120 | 2 | 243 | 1 | 488 | 26 | 490 |
| 103 年 底 | 18,460 | 6 | 21 | 242 | 4 | 331 | 131 | 56 | 1 | 86 | 2 | 54 | 103 | 2 | 244 | 1 | 499 | 21 | 494 |
| 104 年 底 | 18,867 | 6 | 18 | 253 | 4 | 347 | 116 | 53 | 2 | 90 | 2 | 49 | 96 | 2 | 237 | 1 | 452 | 14 | 449 |
| 105 年 底 | 17,413 | 5 | 18 | 189 | 5 | 335 | 115 | 53 | 3 | 103 | 2 | 51 | 61 | 4 | 234 | 1 | 347 | 12 | 351 |
| 106 年 底 | 17,243 | 6 | 17 | 174 | 5 | 307 | 103 | 47 | 1 | 102 | 2 | 49 | 46 | 4 | 236 | 1 | 344 | 10 | 338 |
| 107 年 6月底 | 17,402 | 6 | 16 | 146 | 5 | 313 | 107 | 48 | 1 | 110 | 2 | 51 | 44 | 4 | 239 | 1 | 367 | 11 | 340 |
| 107 年12月底 | 17,323 | 5 | 16 | 133 | 5 | 276 | 96 | 46 | 1 | 111 | 2 | 46 | 37 | 4 | 243 | 1 | 369 | 12 | 334 |
| 按 區 分 | | | | | | | | | | | | | | | | | | | |
| 桃園區 | 2,831 | - | 4 | 35 | 2 | 114 | 58 | 10 | 1 | 32 | - | 5 | 6 | - | 69 | - | 92 | 1 | 86 |
| 中壢區 | 3,034 | 3 | 2 | 51 | 3 | 52 | 29 | 20 | - | 18 | - | 27 | 12 | 1 | 58 | - | 86 | 1 | 52 |
| 大溪區 | 603 | - | 2 | - | - | 11 | 1 | 1 | - | - | - | - | - | 1 | 7 | - | 11 | 2 | 20 |
| 楊梅區 | 1,278 | - | - | - | - | 9 | - | 3 | - | 4 | - | 2 | 1 | - | 13 | - | 23 | - | 15 |
| 蘆竹區 | 1,937 | 1 | 6 | 7 | - | 13 | 1 | 1 | - | 3 | - | - | 2 | 1 | 9 | - | 26 | 2 | 33 |
| 大園區 | 919 | - | - | 10 | - | 6 | - | 1 | - | 1 | - | 2 | 1 | - | 9 | - | 13 | - | 14 |
| 龜山區 | 2,019 | - | - | 10 | - | 16 | - | 6 | - | 44 | 2 | - | 4 | 1 | 15 | - | 33 | 1 | 25 |
| 八德區 | 1,227 | 1 | - | 8 | - | 16 | - | - | - | 6 | - | 3 | 4 | - | 6 | - | 19 | - | 20 |
| 龍潭區 | 762 | - | 1 | 1 | - | 14 | 1 | 1 | - | 2 | - | 4 | 2 | - | 12 | 1 | 18 | 3 | 45 |
| 平鎮區 | 1,373 | - | 1 | 7 | - | 13 | 6 | 3 | - | 1 | - | 2 | 4 | - | 11 | - | 29 | 2 | 16 |
| 新屋區 | 499 | - | - | - | - | 5 | - | - | - | - | - | 1 | - | - | 3 | - | 6 | - | 4 |
| 觀音區 | 759 | - | - | 4 | - | 6 | - | - | - | - | - | - | 1 | - | 3 | - | 13 | - | 1 |
| 復興區 | 82 | - | - | - | - | 1 | - | - | - | - | - | - | - | - | 28 | - | - | - | 3 |

說明：依據本局公務統計報表「1761-01-02-2」編製

表 2-2 桃園市消防安全檢查列管對象（續1）

本表共4頁第2頁 單位：家、所

| 年 底 別 及 區 域 別 | 飲 食 店、咖 啡 廳 | 茶 藝 館 | 醫 院 | 療 養 院 | 長期照顧機構(長 期照護型、養護型 、失智照顧型)、安 養機構、老人服務 機構(限供日間照顧 、臨時照顧、短期 保護及安置者) | 托 嬰 中 心 | 早期療 育機構 | 安置及教 養機構(限 收容未滿2 歲兒童者) | 護理之 家機 構、產 後護理 機構 | 身心障礙 福利機構 (限供住宿 養護、日 間服務臨 時及短期 照顧者) | 身心障礙 者職業訓 練機構(限 提供住宿 或使用特 殊機具者) | 啟明、 啟 智、 啟聰等特 殊學校 | 三溫暖公 共浴室 | 車站、飛機 場大廈、候 船 室 | 期貨經紀 業、證券交 易所、金融 機構 | 學校教室 |
|---------------------|-------------------|-------|-----|-------|---|------------|------------|---------------------------------|-------------------------------|---|--|----------------------------|-------------|-----------------------|------------------------------|------|
| 100 年 底 | 169 | 25 | 37 | 3 | 76 | 2 | - | 1 | 27 | 8 | 3 | 13 | 7 | 25 | 449 | 297 |
| 101 年 底 | 169 | 22 | 38 | 3 | 85 | 13 | - | 3 | 27 | 8 | 4 | 13 | 4 | 25 | 448 | 299 |
| 102 年 底 | 166 | 20 | 38 | 3 | 85 | 30 | - | 4 | 36 | 8 | 5 | 13 | 5 | 25 | 447 | 301 |
| 103 年 底 | 157 | 20 | 37 | 3 | 86 | 40 | - | 4 | 41 | 8 | 5 | 13 | 5 | 25 | 451 | 301 |
| 104 年 底 | 134 | 18 | 40 | 3 | 78 | 50 | - | 3 | 46 | 8 | 5 | 13 | 5 | 25 | 450 | 302 |
| 105 年 底 | 49 | 3 | 41 | 3 | 78 | 63 | 1 | 3 | 48 | 9 | 4 | 14 | 5 | 23 | 454 | 302 |
| 106 年 底 | 54 | 1 | 40 | 1 | 80 | 65 | 1 | 3 | 57 | 10 | 5 | 14 | 5 | 35 | 457 | 303 |
| 107 年 6月底 | 50 | 1 | 42 | 1 | 82 | 75 | 1 | 3 | 62 | 11 | 5 | 14 | 5 | 35 | 457 | 303 |
| 107 年12月底 | 47 | 1 | 42 | 1 | 82 | 78 | 1 | 3 | 65 | 9 | 7 | 14 | 4 | 37 | 457 | 302 |
| 按 區 分 | | | | | | | | | | | | | | | | |
| 桃園區 | 4 | - | 10 | 1 | 26 | 19 | - | - | 20 | - | - | 1 | 3 | 2 | 138 | 41 |
| 中壢區 | 15 | - | 13 | - | 6 | 23 | - | - | 13 | 4 | 1 | 2 | - | 13 | 100 | 48 |
| 大溪區 | 5 | - | - | - | 3 | - | - | - | 3 | 2 | - | 2 | - | 1 | 14 | 19 |
| 楊梅區 | 5 | - | 2 | - | 6 | 4 | - | 1 | 2 | 1 | 1 | 1 | - | 4 | 24 | 26 |
| 蘆竹區 | 6 | - | - | - | 5 | 14 | - | - | 5 | - | - | - | - | 2 | 39 | 20 |
| 大園區 | 1 | 1 | 2 | - | 3 | 1 | - | 1 | - | - | - | - | - | 8 | 19 | 15 |
| 龜山區 | 2 | - | 5 | - | 10 | 3 | - | - | 11 | - | - | - | - | 2 | 37 | 31 |
| 八德區 | 4 | - | - | - | 3 | 5 | 1 | - | 1 | - | 4 | 1 | - | - | 29 | 13 |
| 龍潭區 | 1 | - | 2 | - | 10 | 1 | - | - | 1 | - | 1 | - | 1 | 3 | 19 | 22 |
| 平鎮區 | 3 | - | 7 | - | 5 | 5 | - | - | 8 | 1 | - | 5 | - | - | 25 | 26 |
| 新屋區 | - | - | 1 | - | 4 | 2 | - | 1 | - | 1 | - | 1 | - | 1 | 3 | 15 |
| 觀音區 | 1 | - | - | - | 1 | 1 | - | - | 1 | - | - | 1 | - | 1 | 7 | 13 |
| 復興區 | - | - | - | - | - | - | - | - | - | - | - | - | - | - | 3 | 13 |

表 2-2 桃園市消防安全檢查列管對象（續2）

本表共4頁第3頁

單位：家、所

| 年 底 別 及 區 域 別 | 兒童課 後照顧 服務中 心 | 補習班 | 訓練班 | K書中心 | 甲類第6 目以外 之安置 及教養 機構 | 甲類第6 目以外 之身心 障礙者 職業訓 練機構 | 圖書館、博物 館、美術館、 陳列館、史蹟 資料館、紀念 館及其他類似 場所 | 寺廟、宗 祠、教堂、 供存放骨灰 (骸)之納骨 堂(塔)及其 他類似場所 | 辦公室 | 靶場 | 診所 | 日間型 精神復 健機構 | 兒童及 少年心 理輔導 或家庭 諮詢機 構 | 身心障礙者 就業服務機 構、甲類第6 目以外之身 心障礙福利 服務機構 | 老人文康 機構、 甲類第6 目以外之 老人服務 機構 | 集合住宅 、寄宿舍 |
|---------------------|------------------------|-------|-----|------|---------------------------------|---|--|---|-----|----|----|-------------------|--------------------------------------|--|---|--------------|
| 100 年 底 | 37 | 1,405 | 29 | 3 | 4 | - | 38 | 117 | 607 | - | 42 | - | 11 | 6 | 5 | 2,110 |
| 101 年 底 | 48 | 1,404 | 29 | 4 | 4 | - | 41 | 124 | 589 | - | 42 | - | 12 | 6 | 8 | 2,167 |
| 102 年 底 | 64 | 1,397 | 33 | 4 | 3 | - | 38 | 132 | 618 | - | 47 | - | 14 | 5 | 8 | 2,389 |
| 103 年 底 | 62 | 1,403 | 34 | 3 | 3 | - | 42 | 115 | 725 | - | 52 | - | 15 | 5 | 8 | 2,458 |
| 104 年 底 | 110 | 1,362 | 42 | 3 | 12 | 1 | 45 | 115 | 844 | - | 60 | 1 | 1 | 5 | 7 | 2,571 |
| 105 年 底 | 144 | 1,218 | 43 | 3 | 8 | 3 | 47 | 112 | 689 | - | 32 | 2 | 4 | 5 | 6 | 2,490 |
| 106 年 底 | 149 | 1,193 | 43 | 4 | 8 | 3 | 47 | 111 | 629 | - | 30 | 2 | 4 | 7 | 7 | 2,585 |
| 107 年 6月底 | 165 | 1,193 | 43 | 4 | 8 | 3 | 47 | 111 | 629 | - | 30 | 2 | 4 | 7 | 7 | 2,703 |
| 107 年12月底 | 167 | 1,148 | 50 | 5 | 6 | 5 | 47 | 118 | 618 | - | 28 | 3 | 5 | 5 | 9 | 2,748 |
| 按 區 分 | | | | | | | | | | | | | | | | |
| 桃園區 | 33 | 306 | 18 | 1 | 3 | 2 | 6 | 15 | 110 | - | 11 | - | - | 2 | 3 | 813 |
| 中壢區 | 30 | 274 | 17 | 2 | - | 1 | 7 | 30 | 107 | - | 3 | 1 | - | 1 | 1 | 703 |
| 大溪區 | 7 | 43 | 2 | - | - | - | 10 | 16 | 42 | - | 3 | - | - | - | - | 83 |
| 楊梅區 | 15 | 81 | 5 | - | - | - | 2 | 4 | 39 | - | - | - | 1 | 1 | - | 121 |
| 蘆竹區 | 7 | 105 | 2 | 1 | 1 | 1 | 3 | 8 | 43 | - | - | - | - | - | 2 | 278 |
| 大園區 | 4 | 25 | - | - | - | - | 1 | 8 | 46 | - | - | - | 3 | - | - | 73 |
| 龜山區 | 17 | 62 | 3 | - | 1 | - | 4 | 6 | 48 | - | 1 | - | - | - | 1 | 249 |
| 八德區 | 21 | 38 | 2 | 1 | - | - | 2 | 3 | 47 | - | 2 | 1 | - | - | - | 162 |
| 龍潭區 | 9 | 46 | - | - | - | - | 2 | 11 | 34 | - | 4 | - | 1 | 1 | 1 | 52 |
| 平鎮區 | 16 | 130 | - | - | 1 | 1 | 1 | 9 | 53 | - | 1 | 1 | - | - | - | 183 |
| 新屋區 | 3 | 12 | - | - | - | - | 3 | 5 | 19 | - | 1 | - | - | - | 1 | 7 |
| 觀音區 | 5 | 26 | 1 | - | - | - | 3 | 2 | 20 | - | 1 | - | - | - | - | 23 |
| 復興區 | - | - | - | - | - | - | 3 | 1 | 10 | - | 1 | - | - | - | - | 1 |

表 2—2 桃園市消防安全檢查列管對象（續3完）

| 本表共4頁第4頁 | | | | | | | | | | | | | | | | | | | 單位：家、所 | |
|---------------------|-------------------|--------------|---------------------|------------------------|-----|-------------|-----|-----------|---------------------------------|--------------------------------------|----------|------------|--|-----|-----|-----------------------------|----------------------------|----------|--------|--|
| 年 底 別 及 區 域 別 | 住宿型精 神復健機 構 | 體育館、 活動中心 | 室內溜冰 場、室內 游泳池 | 電影攝 影場電 視播送 場 | 倉庫 | 傢俱展示 販售場 | 幼兒園 | 電信機 器室 | 汽車修 護廠、 飛機修 理廠、 飛機庫 | 室內停車 場、建築 物依法附 設之室內 停車空間 | 工作 場所 | 地 下 建築物 | 公共危險物品 及可燃性高壓 氣體設置標準 暨安全管理辦 法規定之場所 | 加油站 | 加氣站 | 天然氣儲 槽及可燃 性高壓氣 體儲槽 | 爆竹煙火 製造、儲 存及販賣 場所 | 其他 場所 | | |
| 100 年 底 | 3 | 178 | 21 | 1 | 730 | 138 | 541 | 120 | 184 | 51 | 6,056 | - | 166 | 269 | 2 | 165 | 210 | 428 | | |
| 101 年 底 | 7 | 191 | 20 | 2 | 743 | 149 | 521 | 119 | 187 | 48 | 6,104 | - | 168 | 262 | 2 | 12 | 184 | 517 | | |
| 102 年 底 | 12 | 272 | 18 | 2 | 837 | 171 | 506 | 118 | 199 | 52 | 6,676 | - | 276 | 257 | 4 | 12 | 178 | 140 | | |
| 103 年 底 | 14 | 287 | 19 | 2 | 822 | 167 | 477 | 117 | 196 | 56 | 6,954 | - | 272 | 258 | 4 | 12 | 182 | 202 | | |
| 104 年 底 | 15 | 289 | 17 | 2 | 866 | 165 | 469 | 115 | 203 | 64 | 7,207 | - | 293 | 237 | 4 | 12 | 180 | 179 | | |
| 105 年 底 | 16 | 209 | 16 | 2 | 839 | 150 | 454 | 111 | 184 | 89 | 6,038 | - | 678 | 236 | 3 | 12 | 146 | 435 | | |
| 106 年 底 | 16 | 149 | 14 | 2 | 808 | 145 | 439 | 109 | 183 | 90 | 6,073 | - | 713 | 240 | 4 | 12 | 143 | 358 | | |
| 107 年 6月底 | 16 | 149 | 14 | 2 | 923 | 145 | 443 | 109 | 183 | 90 | 5,944 | - | 713 | 240 | 4 | 12 | 144 | 357 | | |
| 107 年12月底 | 19 | 126 | 14 | 2 | 923 | 144 | 427 | 107 | 185 | 91 | 5,789 | - | 918 | 252 | 5 | 12 | 123 | 337 | | |
| 按 區 分 | | | | | | | | | | | | | | | | | | | | |
| 桃園區 | 10 | 23 | 3 | - | 36 | 19 | 83 | 13 | 38 | 49 | 244 | - | 60 | 32 | 2 | 1 | 11 | 104 | | |
| 中壢區 | 2 | 18 | 3 | - | 76 | 31 | 75 | 19 | 36 | 18 | 651 | - | 102 | 44 | - | - | 31 | 98 | | |
| 大溪區 | 1 | 10 | 1 | - | 15 | 20 | 20 | 4 | 4 | 1 | 148 | - | 38 | 19 | 1 | 2 | 7 | 1 | | |
| 楊梅區 | - | 1 | - | - | 62 | 5 | 35 | 9 | 13 | 1 | 631 | - | 71 | 16 | - | - | 8 | 10 | | |
| 蘆竹區 | - | 13 | 1 | - | 129 | 6 | 43 | 6 | 13 | 4 | 948 | - | 96 | 21 | - | 2 | 2 | 6 | | |
| 大園區 | - | 5 | 1 | - | 106 | 2 | 17 | 13 | 16 | 12 | 372 | - | 82 | 20 | 1 | - | - | 4 | | |
| 龜山區 | 1 | 10 | - | 1 | 227 | 10 | 32 | 8 | 12 | 1 | 896 | - | 109 | 23 | - | 5 | 10 | 24 | | |
| 八德區 | 2 | 14 | 3 | - | 67 | 14 | 32 | 3 | 19 | 2 | 538 | - | 36 | 18 | - | - | 15 | 41 | | |
| 龍潭區 | 3 | 7 | - | - | 12 | 12 | 20 | 8 | 7 | 1 | 270 | - | 56 | 17 | 1 | - | 9 | 12 | | |
| 平鎮區 | - | 12 | 1 | 1 | 149 | 18 | 43 | 5 | 24 | 1 | 389 | - | 78 | 20 | - | 2 | 24 | 30 | | |
| 新屋區 | - | 8 | - | - | 15 | 2 | 10 | 4 | 3 | 1 | 310 | - | 29 | 8 | - | - | 5 | 5 | | |
| 觀音區 | - | 3 | 1 | - | 29 | 5 | 16 | 11 | - | - | 389 | - | 155 | 13 | - | - | - | 2 | | |
| 復興區 | - | 2 | - | - | - | - | 1 | 4 | - | - | 3 | - | 6 | 1 | - | - | 1 | - | | |

表 2－3 桃園市列管建築物

單位：棟

| 年 底 別 及 區 域 別 | 總 計 | 5 以 下 | 6 層 | 7 層 | 8 層 | 9 層 | 10 層 | 11 層 | 12 層 | 13 層 | 14 層 | 15 層 | 16 層 | 17 層 | 18 層 | 19 層 | 20 層 | 21 層 | 22 層 | 23 層 | 24 層 | 25 層 | 26 層 | 27 層 | 28 層 | 29 層 | 30 層 以 上 |
|---------------------|--------|-------------|--------|--------|--------|--------|---------|---------|---------|---------|---------|---------|---------|---------|---------|---------|---------|---------|---------|---------|---------|---------|---------|---------|---------|---------|-------------------|
| 100 年底 | 17,081 | 13,478 | 346 | 553 | 325 | 224 | 342 | 120 | 376 | 320 | 403 | 169 | 121 | 69 | 59 | 43 | 33 | 21 | 24 | 25 | 8 | 18 | - | 2 | - | 1 | 1 |
| 101 年底 | 17,124 | 13,500 | 354 | 558 | 340 | 225 | 342 | 139 | 376 | 321 | 403 | 171 | 121 | 60 | 40 | 41 | 33 | 21 | 24 | 25 | 8 | 18 | - | 2 | - | 1 | 1 |
| 102 年底 | 18,105 | 13,956 | 453 | 660 | 381 | 279 | 342 | 171 | 376 | 321 | 403 | 171 | 200 | 101 | 62 | 43 | 34 | 35 | 32 | 25 | 18 | 20 | 8 | 9 | - | 4 | 1 |
| 103 年底 | 18,533 | 14,133 | 453 | 686 | 381 | 279 | 374 | 175 | 422 | 383 | 441 | 211 | 200 | 101 | 62 | 45 | 34 | 35 | 32 | 25 | 18 | 20 | 8 | 9 | - | 4 | 2 |
| 104 年底 | 18,917 | 14,375 | 473 | 700 | 399 | 288 | 383 | 175 | 455 | 409 | 442 | 212 | 201 | 102 | 63 | 49 | 34 | 36 | 32 | 26 | 18 | 20 | 8 | 9 | - | 6 | 2 |
| 105 年底 | 19,065 | 14,485 | 475 | 700 | 399 | 288 | 383 | 194 | 455 | 409 | 446 | 225 | 201 | 102 | 63 | 49 | 34 | 36 | 32 | 26 | 18 | 20 | 8 | 9 | - | 6 | 2 |
| 106 年底 | 19,472 | 14,795 | 479 | 706 | 404 | 291 | 387 | 198 | 465 | 426 | 467 | 239 | 203 | 104 | 63 | 49 | 36 | 37 | 34 | 26 | 18 | 20 | 8 | 9 | - | 6 | 2 |
| 107年 6月底 | 19,633 | 14,893 | 488 | 712 | 406 | 295 | 394 | 200 | 473 | 434 | 470 | 247 | 203 | 104 | 65 | 49 | 36 | 40 | 34 | 26 | 19 | 20 | 8 | 9 | - | 6 | 2 |
| 107年12月底 | 19,797 | 14,994 | 495 | 718 | 408 | 298 | 399 | 204 | 474 | 437 | 484 | 259 | 203 | 104 | 65 | 49 | 37 | 41 | 36 | 26 | 21 | 20 | 8 | 9 | - | 6 | 2 |
| 按 區 分 | | | | | | | | | | | | | | | | | | | | | | | | | | | |
| 桃園區 | 2,781 | 1,479 | 74 | 117 | 68 | 82 | 84 | 46 | 156 | 121 | 143 | 52 | 136 | 66 | 31 | 15 | 29 | 21 | 16 | 13 | 10 | 14 | - | 4 | - | 3 | 1 |
| 中壢區 | 3,671 | 2,599 | 120 | 246 | 82 | 68 | 97 | 24 | 95 | 73 | 95 | 80 | 19 | 12 | 5 | 3 | 2 | 16 | 16 | 8 | 10 | - | - | - | - | - | 1 |
| 大溪區 | 801 | 700 | 10 | 22 | 22 | 15 | 7 | 14 | 6 | 3 | 1 | - | - | - | - | - | - | - | - | 1 | - | - | - | - | - | - | - |
| 楊梅區 | 1,235 | 1,013 | 35 | 19 | 75 | 11 | 18 | 15 | 25 | 14 | 6 | 4 | - | - | - | - | - | - | - | - | - | - | - | - | - | - | - |
| 蘆竹區 | 2,530 | 1,862 | 48 | 34 | 16 | 45 | 62 | 46 | 104 | 80 | 132 | 42 | 8 | 11 | 2 | 6 | 6 | 4 | - | 4 | - | 2 | 8 | 5 | - | 3 | - |
| 大園區 | 1,009 | 935 | 12 | 14 | 7 | 2 | 25 | 5 | 3 | 1 | 4 | - | - | - | - | - | - | - | 1 | - | - | - | - | - | - | - | - |
| 龜山區 | 1,735 | 1,263 | 85 | 97 | 54 | 25 | 43 | 19 | 17 | 38 | 58 | 15 | 8 | 5 | 1 | 4 | - | - | 3 | - | - | - | - | - | - | - | - |
| 八德區 | 1,237 | 986 | 9 | 46 | 10 | 13 | 18 | 11 | 22 | 53 | 7 | 31 | 2 | 1 | 12 | 15 | - | - | - | 1 | - | - | - | - | - | - | - |
| 龍潭區 | 1,070 | 943 | 43 | 20 | 15 | 16 | 12 | 5 | 3 | 3 | 3 | 2 | - | - | 5 | - | - | - | - | - | - | - | - | - | - | - | - |
| 平鎮區 | 2,113 | 1,662 | 42 | 85 | 51 | 8 | 30 | 16 | 42 | 51 | 35 | 33 | 30 | 9 | 9 | 6 | - | - | - | - | - | 4 | - | - | - | - | - |
| 新屋區 | 479 | 469 | 3 | 1 | 3 | 2 | 1 | - | - | - | - | - | - | - | - | - | - | - | - | - | - | - | - | - | - | - | - |
| 觀音區 | 1,013 | 961 | 14 | 16 | 5 | 11 | 2 | 3 | 1 | - | - | - | - | - | - | - | - | - | - | - | - | - | - | - | - | - | - |
| 復興區 | 123 | 122 | - | 1 | - | - | - | - | - | - | - | - | - | - | - | - | - | - | - | - | - | - | - | - | - | - | - |

說明：依據本局公務統計報表「1761-01-01-2」編製

表 2-4 桃園市液化石油氣消防安全檢查及違規取締

本表共3頁第1頁

單位：家數、件次

| 年 月 別 及 區 域 別 | 期 底 列 管 家 數 | | | | | | 檢 查 情 形 | | | | | | | | |
|---------------------|-------------|-------|-------|-----------|-------------|-------------|---------|-------|-------|-----------|-------------|-------------|---------|-------|--|
| | 合 計 | 分 銷 商 | 分 裝 場 | 容 器 檢 驗 場 | 容 器 儲 存 場 所 | 串 接 使 用 場 所 | 檢 查 件 次 | | | | | | 合 格 件 次 | | |
| | | | | | | | 合 計 | 分 銷 商 | 分 裝 場 | 容 器 檢 驗 場 | 容 器 儲 存 場 所 | 串 接 使 用 場 所 | 合 計 | 分 銷 商 | |
| 100 年 | 661 | 271 | 12 | 2 | 13 | 363 | 4,810 | 3,437 | 223 | 47 | 203 | 900 | 4,738 | 3,378 | |
| 101 年 | 583 | 265 | 12 | 2 | 12 | 292 | 4,605 | 3,387 | 180 | 35 | 172 | 831 | 4,529 | 3,315 | |
| 102 年 | 581 | 258 | 12 | 2 | 12 | 297 | 4,783 | 3,655 | 237 | 35 | 167 | 689 | 4,754 | 3,632 | |
| 103 年 | 578 | 255 | 12 | 2 | 12 | 297 | 4,424 | 3,455 | 175 | 62 | 172 | 560 | 4,384 | 3,431 | |
| 104 年 | 533 | 255 | 12 | 2 | 13 | 251 | 3,935 | 3,244 | 151 | 25 | 154 | 361 | 3,881 | 3,197 | |
| 年 月 別 及 區 域 別 | 期 底 列 管 家 數 | | | | | | 檢 查 情 形 | | | | | | | | |
| | 合 計 | 分 銷 商 | 分 裝 場 | 容 器 檢 驗 場 | 容 器 儲 存 場 所 | 串 接 使 用 場 所 | 檢 查 件 次 | | | | | | 合 格 件 次 | | |
| | | | | | | | 合 計 | 分 銷 商 | 分 裝 場 | 容 器 檢 驗 場 | 容 器 儲 存 場 所 | 串 接 使 用 場 所 | 合 計 | 分 銷 商 | |
| 105 年 | 526 | 255 | 12 | 2 | 13 | 244 | 3,775 | 3,101 | 151 | 27 | 159 | 337 | 3,750 | 3,078 | |
| 106 年 | 526 | 255 | 12 | 2 | 13 | 244 | 3,706 | 3,077 | 144 | 24 | 156 | 305 | 3,697 | 3,068 | |
| 107 年 | 554 | 249 | 12 | 2 | 13 | 278 | 3,751 | 3,095 | 144 | 25 | 156 | 331 | 3,733 | 3,081 | |
| 1 月 | 534 | 255 | 12 | 2 | 13 | 252 | 299 | 258 | 12 | 2 | 13 | 14 | 299 | 258 | |
| 2 月 | 541 | 255 | 12 | 2 | 13 | 259 | 352 | 263 | 12 | 2 | 13 | 62 | 351 | 262 | |
| 3 月 | 553 | 255 | 12 | 2 | 13 | 271 | 374 | 260 | 12 | 2 | 13 | 87 | 373 | 259 | |
| 4 月 | 560 | 256 | 12 | 2 | 13 | 277 | 292 | 260 | 12 | 2 | 13 | 5 | 289 | 257 | |
| 5 月 | 553 | 255 | 12 | 2 | 13 | 271 | 297 | 258 | 12 | 2 | 13 | 12 | 296 | 257 | |
| 6 月 | 559 | 256 | 12 | 2 | 13 | 276 | 297 | 256 | 12 | 2 | 13 | 14 | 295 | 256 | |
| 7 月 | 562 | 254 | 12 | 2 | 13 | 281 | 283 | 255 | 12 | 2 | 13 | 1 | 283 | 255 | |
| 8 月 | 561 | 254 | 12 | 2 | 13 | 280 | 300 | 255 | 12 | 2 | 13 | 18 | 296 | 251 | |
| 9 月 | 558 | 253 | 12 | 2 | 13 | 278 | 319 | 270 | 12 | 2 | 13 | 22 | 318 | 270 | |
| 10月 | 556 | 252 | 12 | 2 | 13 | 277 | 298 | 256 | 12 | 2 | 13 | 15 | 297 | 255 | |
| 11月 | 555 | 250 | 12 | 2 | 13 | 278 | 302 | 254 | 12 | 3 | 13 | 20 | 302 | 254 | |
| 12月 | 554 | 249 | 12 | 2 | 13 | 278 | 338 | 250 | 12 | 2 | 13 | 61 | 334 | 247 | |
| 按 區 分 | | | | | | | | | | | | | | | |
| 桃園區 | 45 | 27 | 1 | - | 1 | 16 | 363 | 337 | 12 | - | 12 | 2 | 360 | 334 | |
| 中壢區 | 84 | 42 | - | - | - | 42 | 582 | 526 | - | - | - | 56 | 578 | 523 | |
| 大溪區 | 46 | 20 | 2 | - | 1 | 23 | 316 | 240 | 24 | - | 12 | 40 | 316 | 240 | |
| 楊梅區 | 28 | 13 | - | - | - | 15 | 177 | 162 | - | - | - | 15 | 176 | 161 | |
| 蘆竹區 | 39 | 15 | 2 | 1 | 2 | 19 | 284 | 184 | 24 | 12 | 24 | 40 | 282 | 183 | |
| 大園區 | 43 | 16 | - | - | - | 27 | 256 | 206 | - | - | - | 50 | 254 | 205 | |
| 龜山區 | 74 | 25 | 5 | - | 5 | 39 | 458 | 311 | 60 | - | 60 | 27 | 458 | 311 | |
| 八德區 | 37 | 17 | - | - | - | 20 | 226 | 210 | - | - | - | 16 | 224 | 208 | |
| 龍潭區 | 56 | 16 | - | 1 | - | 39 | 248 | 193 | - | 13 | - | 42 | 247 | 192 | |
| 平鎮區 | 50 | 26 | 2 | - | 2 | 20 | 404 | 333 | 24 | - | 24 | 23 | 402 | 331 | |
| 新屋區 | 26 | 15 | - | - | 2 | 9 | 221 | 188 | - | - | 24 | 9 | 221 | 188 | |
| 觀音區 | 19 | 13 | - | - | - | 6 | 166 | 157 | - | - | - | 9 | 165 | 157 | |
| 復興區 | 7 | 4 | - | - | - | 3 | 50 | 48 | - | - | - | 2 | 50 | 48 | |

說明：依據本局公務統計報表「 1761-03-01-2」編製

表 2-4 桃園市液化石油氣消防安全檢查及違規取締(續1)

本表共3頁第2頁

單位：家數、件次

| 年 月 別 及 區 域 別 | 檢 查 情 形 | | | | | | | | | | 檢 查 情 形 | | | | | | | | | |
|---------------------|---------|-----------|-------------|-------------|-----------|-------|-------|-----------|-------------|-------------|-------------------|-----------------|---------------|---------------------|-------------------|---------------------------------------|-----------------|---------------------------------------|-------|--|
| | 合 格 件 次 | | | | 不 合 格 件 次 | | | | 不 合 格 件 次 | | | | 檢 查 合 格 率 (%) | | | | | | | |
| | 分 裝 場 | 容 器 檢 驗 場 | 容 器 儲 存 場 所 | 串 接 使 用 場 所 | 合 計 | 分 銷 商 | 分 裝 場 | 容 器 檢 驗 場 | 容 器 儲 存 場 所 | 串 接 使 用 場 所 | 合 計 | 分 銷 商 | 分 裝 場 | 容 器 檢 驗 場 | | | | | | |
| 100 年 | 221 | 44 | 203 | 892 | 72 | 59 | 2 | 3 | - | 8 | 98.50 | 98.28 | 99.10 | 93.62 | | | | | | |
| 101 年 | 178 | 34 | 172 | 830 | 76 | 72 | 2 | 1 | - | 1 | 98.35 | 97.87 | 98.89 | 97.14 | | | | | | |
| 102 年 | 236 | 35 | 165 | 686 | 29 | 23 | 1 | - | 2 | 3 | 99.39 | 99.37 | 99.58 | 100.00 | | | | | | |
| 103 年 | 169 | 59 | 168 | 557 | 40 | 24 | 6 | 3 | 4 | 3 | 99.10 | 99.31 | 96.57 | 95.16 | | | | | | |
| 104 年 | 151 | 25 | 152 | 356 | 54 | 47 | - | - | 2 | 5 | 98.63 | 98.55 | 100.00 | 100.00 | | | | | | |
| 年 月 別 及 區 域 別 | 檢 查 情 形 | | | | | | | | | | 違 規 取 締 件 次 | | | | | | | | | |
| | 合 格 件 次 | | | | 不 合 格 件 次 | | | | 不 合 格 件 次 | | | | 合 計 | 分 銷 商 | | | | | 分 裝 場 | |
| | 分 裝 場 | 容 器 檢 驗 場 | 容 器 儲 存 場 所 | 串 接 使 用 場 所 | 合 計 | 分 銷 商 | 分 裝 場 | 容 器 檢 驗 場 | 容 器 儲 存 場 所 | 串 接 使 用 場 所 | 違 規 儲 存 液 化 石 油 氣 | 違 規 使 用 逾 期 容 器 | | 違 規 使 用 偽 造 合 格 標 示 | 非 法 分 裝 液 化 石 油 氣 | 其 他 分 銷 商 位 置 構 造 設 備 或 安 全 管 理 不 合 格 | 違 規 灌 裝 逾 期 容 器 | 其 他 分 裝 場 位 置 構 造 設 備 或 安 全 管 理 不 合 格 | | |
| 105 年 | 150 | 27 | 159 | 336 | 25 | 23 | 1 | - | - | 1 | 25 | 14 | 4 | 1 | - | 2 | 1 | - | | |
| 106 年 | 144 | 24 | 156 | 305 | 9 | 9 | - | - | - | - | 9 | 8 | 1 | - | - | - | - | - | | |
| 107 年 | 144 | 24 | 156 | 328 | 18 | 14 | - | 1 | - | 3 | 19 | 11 | 3 | - | - | - | - | - | | |
| 1 月 | 12 | 2 | 13 | 14 | - | - | - | - | - | - | - | - | - | - | - | - | - | - | | |
| 2 月 | 12 | 2 | 13 | 62 | 1 | 1 | - | - | - | - | 1 | - | 1 | - | - | - | - | - | | |
| 3 月 | 12 | 2 | 13 | 87 | 1 | 1 | - | - | - | - | 1 | 1 | - | - | - | - | - | - | | |
| 4 月 | 12 | 2 | 13 | 5 | 3 | 3 | - | - | - | - | 3 | 2 | 1 | - | - | - | - | - | | |
| 5 月 | 12 | 2 | 13 | 12 | 1 | 1 | - | - | - | - | 1 | 1 | - | - | - | - | - | - | | |
| 6 月 | 12 | 1 | 13 | 13 | 2 | - | - | 1 | - | 1 | 2 | - | - | - | - | - | - | - | | |
| 7 月 | 12 | 2 | 13 | 1 | - | - | - | - | - | - | - | - | - | - | - | - | - | - | | |
| 8 月 | 12 | 2 | 13 | 18 | 4 | 4 | - | - | - | - | 4 | 4 | - | - | - | - | - | - | | |
| 9 月 | 12 | 2 | 13 | 21 | 1 | - | - | - | - | 1 | 2 | - | - | - | - | - | - | - | | |
| 10月 | 12 | 2 | 13 | 15 | 1 | 1 | - | - | - | - | 1 | 1 | - | - | - | - | - | - | | |
| 11月 | 12 | 3 | 13 | 20 | - | - | - | - | - | - | - | - | - | - | - | - | - | - | | |
| 12月 | 12 | 2 | 13 | 60 | 4 | 3 | - | - | - | 1 | 4 | 2 | 1 | - | - | - | - | - | | |
| 按 區 分 | | | | | | | | | | | | | | | | | | | | |
| 桃園區 | 12 | - | 12 | 2 | 3 | 3 | - | - | - | - | 3 | 3 | - | - | - | - | - | - | | |
| 中壢區 | - | - | - | 55 | 4 | 3 | - | - | - | 1 | 5 | 2 | 1 | - | - | - | - | - | | |
| 大溪區 | 24 | - | 12 | 40 | - | - | - | - | - | - | - | - | - | - | - | - | - | - | | |
| 楊梅區 | - | - | - | 15 | 1 | 1 | - | - | - | - | 1 | - | 1 | - | - | - | - | - | | |
| 蘆竹區 | 24 | 11 | 24 | 40 | 2 | 1 | - | 1 | - | - | 2 | 1 | - | - | - | - | - | - | | |
| 大園區 | - | - | - | 49 | 2 | 1 | - | - | - | 1 | 2 | 1 | - | - | - | - | - | - | | |
| 龜山區 | 60 | - | 60 | 27 | - | - | - | - | - | - | - | - | - | - | - | - | - | - | | |
| 八德區 | - | - | - | 16 | 2 | 2 | - | - | - | - | 2 | 2 | - | - | - | - | - | - | | |
| 龍潭區 | - | 13 | - | 42 | 1 | 1 | - | - | - | - | 1 | - | 1 | - | - | - | - | - | | |
| 平鎮區 | 24 | - | 24 | 23 | 2 | 2 | - | - | - | - | 2 | 2 | - | - | - | - | - | - | | |
| 新屋區 | - | - | 24 | 9 | - | - | - | - | - | - | - | - | - | - | - | - | - | - | | |
| 觀音區 | - | - | - | 8 | 1 | - | - | - | - | 1 | 1 | - | - | - | - | - | - | - | | |
| 復興區 | - | - | - | 2 | - | - | - | - | - | - | - | - | - | - | - | - | - | - | | |

說明：依據本局公務統計報表「 1761-03-01-2」編製

表 2-4 桃園市液化石油氣消防安全檢查及違規取締(續2完)

本表共3頁第3頁 單位：家數、件次

| 年 月 別 及 區 域 別 | 檢 查 情 形 | | | | 複 查 件 次 | 違 規 處 理 情 形 (件 次) | | | | | | | | | | 已收繳 罰鍰件 次 | 強制 執行 件次 | | | | | | | |
|---------------------|----------------|---|---|---|-----------------------------|---------------------|--------------|----------------|----------------|-----|---------|---------------|--------------|----------------|----------------|-----------------|----------------|-------|--------------|----------------|----------------|-----------------|----------------|----|
| | 檢 查 合 格 率 (%) | | | | | 違 規 處 理 情 形 (件 次) | | | | | | | | | | | | | | | | | | |
| | 容 器 儲 | | 串 接 使 | | | 罰 | | | 限 期 改 善 | | | 停 業 或 停 止 使 用 | | | | | | | | | | | | |
| | 存場所 | 用場所 | 合 計 | 分 銷 商 | | 分 裝 場 | 容 器 檢 驗 場 | 容 器 儲 存 場 所 | 串 接 使 用 場 所 | 合 計 | 分 銷 商 | 分 裝 場 | 容 器 檢 驗 場 | 容 器 儲 存 場 所 | 串 接 使 用 場 所 | 合 計 | 分 銷 商 | 分 裝 場 | 容 器 檢 驗 場 | 容 器 儲 存 場 所 | 串 接 使 用 場 所 | | | |
| 100 年 | 100.00 | | 99.11 | | 2 | 58 | 48 | 1 | 2 | - | 7 | 1 | - | 1 | - | - | - | - | - | - | - | - | 16 | - |
| 101 年 | 100.00 | | 99.88 | | - | 75 | 72 | 1 | 1 | - | 1 | 1 | - | 1 | - | - | - | - | - | - | - | - | 51 | 19 |
| 102 年 | 98.80 | | 99.56 | | - | 26 | 23 | 1 | - | 1 | 1 | 5 | 1 | - | - | 1 | 3 | - | - | - | - | - | 48 | 48 |
| 103 年 | 97.67 | | 99.46 | | - | 40 | 24 | 6 | 3 | 4 | 3 | - | - | - | - | - | 3 | - | - | - | - | 3 | 136 | 18 |
| 104 年 | 98.70 | | 98.61 | | - | 54 | 47 | - | - | 2 | 5 | 1 | 1 | - | - | - | - | - | - | - | - | - | 78 | 26 |
| 年 月 別 及 區 域 別 | 違 規 取 締 件 次 | | | | | | 裁 處 件 次 | | | | | | | | | | | | | | | 已收繳 罰鍰件 次 | 強制 執行 件次 | |
| | 檢 驗 場 | | 儲 存 場 所 | 串 接 使 用 場 所 | 消 防 安 全 設 備 檢 查 不 合 格 | 其 他 違 規 取 締 | 合 計 | 罰 鍰 | | | 限 期 改 善 | | | 停 業 或 停 止 使 用 | | | | | | | | | | |
| | 容 器 檢 驗 不 實 | 其 他 檢 驗 場 位 置 構 造 設 備 或 安 全 管 理 不 合 格 | 儲 存 場 所 位 置 構 造 設 備 或 安 全 管 理 不 合 格 | 串 接 使 用 場 所 位 置 構 造 設 備 或 安 全 管 理 不 合 格 | | | | 罰 鍰 | | | 限 期 改 善 | | | 停 業 或 停 止 使 用 | | | | | | | | | | |
| | | | | | | | | | | | | | | | | | | | | | | | | |
| 105 年 | - | - | - | 1 | - | 2 | 25 | | | | 25 | | | | | | - | | | | | - | 74 | 13 |
| 106 年 | - | - | - | - | - | - | 9 | | | | 9 | | | | | | - | | | | | - | 29 | - |
| 107 年 | - | 1 | - | 3 | 1 | - | 19 | | | | 18 | | | | | | 1 | | | | | - | 35 | - |
| 1 月 | - | - | - | - | - | - | - | | | | - | | | | | | - | | | | | - | 4 | - |
| 2 月 | - | - | - | - | - | - | 1 | | | | 1 | | | | | | - | | | | | - | 2 | - |
| 3 月 | - | - | - | - | - | - | 1 | | | | 1 | | | | | | - | | | | | - | 2 | - |
| 4 月 | - | - | - | - | - | - | 3 | | | | 3 | | | | | | - | | | | | - | 2 | - |
| 5 月 | - | - | - | - | - | - | 1 | | | | 1 | | | | | | - | | | | | - | 3 | - |
| 6 月 | - | 1 | - | 1 | - | - | 2 | | | | 2 | | | | | | - | | | | | - | 1 | - |
| 7 月 | - | - | - | - | - | - | - | | | | - | | | | | | - | | | | | - | 5 | - |
| 8 月 | - | - | - | - | - | - | 4 | | | | 4 | | | | | | - | | | | | - | 2 | - |
| 9 月 | - | - | - | 1 | 1 | - | 2 | | | | 1 | | | | | | 1 | | | | | - | 2 | - |
| 10月 | - | - | - | - | - | - | 1 | | | | 1 | | | | | | - | | | | | - | 7 | - |
| 11月 | - | - | - | - | - | - | - | | | | - | | | | | | - | | | | | - | 3 | - |
| 12月 | - | - | - | 1 | - | - | 4 | | | | 4 | | | | | | - | | | | | - | 2 | - |
| 按 區 分 | | | | | | | | | | | | | | | | | | | | | | | | |
| 桃園區 | - | - | - | - | - | - | 3 | | | | 3 | | | | | | - | | | | | - | 2 | - |
| 中壢區 | - | - | - | 1 | 1 | - | 5 | | | | 4 | | | | | | 1 | | | | | - | 4 | - |
| 大溪區 | - | - | - | - | - | - | - | | | | - | | | | | | - | | | | | - | - | - |
| 楊梅區 | - | - | - | - | - | - | 1 | | | | 1 | | | | | | - | | | | | - | 2 | - |
| 蘆竹區 | - | 1 | - | - | - | - | 2 | | | | 2 | | | | | | - | | | | | - | 4 | - |
| 大園區 | - | - | - | 1 | - | - | 2 | | | | 2 | | | | | | - | | | | | - | 1 | - |
| 龜山區 | - | - | - | - | - | - | - | | | | - | | | | | | - | | | | | - | 12 | - |
| 八德區 | - | - | - | - | - | - | 2 | | | | 2 | | | | | | - | | | | | - | 2 | - |
| 龍潭區 | - | - | - | - | - | - | 1 | | | | 1 | | | | | | - | | | | | - | 2 | - |
| 平鎮區 | - | - | - | - | - | - | 2 | | | | 2 | | | | | | - | | | | | - | 5 | - |
| 新屋區 | - | - | - | - | - | - | - | | | | - | | | | | | - | | | | | - | - | - |
| 觀音區 | - | - | - | 1 | - | - | 1 | | | | 1 | | | | | | - | | | | | - | 1 | - |
| 復興區 | - | - | - | - | - | - | - | | | | - | | | | | | - | | | | | - | - | - |

說明：依據本局公務統計報表「 1761-03-01-2」編製

表 2 — 5 桃 園 市 防 火 管 理 執 行 情 形

| 年 月 別 及 區 域 別 | 期 底 防 火 管 理 人 遴 用 情 形 | | | | 期 底 消 防 防 護 計 畫 製 定 情 形 | | | | 期 底 共 同 消 防 防 護 計 畫 製 定 情 形 | | | |
|---------------------|-----------------------|------------|------------|------------------------|-------------------------|------------|------------|------------------------|-----------------------------|------------|------------|------------------------|
| | 應遴用 家 數 (家) | 已遴用 | | | 應製定 家 數 (家) | 已製定 | | | 應製定 家 數 (家) | 已製定 | | |
| | | 家 數 (家) | 比 例 (%) | 與上年同期 比較增減 (百分點) | | 家 數 (家) | 比 例 (%) | 與上年同期 比較增減 (百分點) | | 家 數 (家) | 比 例 (%) | 與上年同期 比較增減 (百分點) |
| 100 年 | 4,713 | 4,584 | 97.26 | -0.16 | 4,713 | 4,570 | 96.97 | -0.03 | 790 | 780 | 98.73 | 0.19 |
| 101 年 | 4,920 | 4,780 | 97.15 | -0.11 | 4,920 | 4,777 | 97.09 | 0.13 | 851 | 842 | 98.94 | 0.21 |
| 102 年 | 4,990 | 4,866 | 97.52 | 0.36 | 4,990 | 4,808 | 96.35 | -0.74 | 896 | 874 | 97.54 | -1.40 |
| 103 年 | 5,036 | 4,939 | 98.07 | 0.56 | 5,036 | 4,882 | 96.94 | 0.59 | 921 | 916 | 99.46 | 1.91 |
| 104 年 | 5,151 | 5,016 | 97.38 | -0.69 | 5,151 | 4,909 | 95.30 | -1.64 | 1,004 | 971 | 96.71 | -2.74 |
| 105 年 | 5,110 | 5,015 | 98.14 | 0.76 | 5,110 | 4,936 | 96.59 | 1.29 | 1,064 | 1,042 | 97.93 | 1.22 |
| 106 年 | 5,199 | 5,130 | 98.67 | 0.53 | 5,199 | 5,107 | 98.23 | 1.64 | 1,179 | 1,144 | 97.03 | -0.90 |
| 107 年 | 5,170 | 5,103 | 98.70 | 0.03 | 5,170 | 5,087 | 98.39 | 0.16 | 1,292 | 1,247 | 96.52 | -0.51 |
| 1 月 | 5,195 | 5,143 | 99.00 | 0.59 | 5,195 | 5,124 | 98.63 | 1.50 | 1,202 | 1,151 | 95.76 | -2.18 |
| 2 月 | 5,198 | 5,147 | 99.02 | 0.72 | 5,198 | 5,130 | 98.69 | 1.82 | 1,206 | 1,155 | 95.77 | -2.08 |
| 3 月 | 5,207 | 5,149 | 98.89 | 0.56 | 5,207 | 5,134 | 98.60 | 1.42 | 1,211 | 1,161 | 95.87 | -2.19 |
| 4 月 | 5,215 | 5,161 | 98.96 | 0.63 | 5,215 | 5,145 | 98.66 | 1.80 | 1,220 | 1,177 | 96.48 | -1.24 |
| 5 月 | 5,233 | 5,173 | 98.85 | 1.14 | 5,233 | 5,158 | 98.57 | 2.54 | 1,222 | 1,184 | 96.89 | -0.56 |
| 6 月 | 5,208 | 5,162 | 99.12 | 1.18 | 5,208 | 5,147 | 98.83 | 2.26 | 1,234 | 1,192 | 96.60 | -0.26 |
| 7 月 | 5,190 | 5,148 | 99.19 | 1.00 | 5,190 | 5,127 | 98.79 | 1.85 | 1,244 | 1,202 | 96.62 | -0.02 |
| 8 月 | 5,205 | 5,152 | 98.98 | 0.89 | 5,205 | 5,132 | 98.60 | 1.52 | 1,246 | 1,205 | 96.71 | -0.55 |
| 9 月 | 5,185 | 5,122 | 98.78 | 0.80 | 5,185 | 5,103 | 98.42 | 1.16 | 1,256 | 1,218 | 96.97 | -0.11 |
| 10月 | 5,157 | 5,104 | 98.97 | 0.28 | 5,157 | 5,086 | 98.62 | 0.62 | 1,270 | 1,232 | 97.01 | -0.30 |
| 11月 | 5,166 | 5,109 | 98.90 | 0.31 | 5,166 | 5,092 | 98.57 | 0.46 | 1,274 | 1,239 | 97.25 | -0.41 |
| 12月 | 5,170 | 5,103 | 98.70 | 0.03 | 5,170 | 5,087 | 98.39 | 0.16 | 1,292 | 1,247 | 96.52 | -0.51 |
| 按 區 分 | | | | | | | | | | | | |
| 桃園區 | 1,015 | 998 | 98.33 | -0.01 | 1,015 | 994 | 97.93 | 0.18 | 492 | 488 | 99.19 | 1.73 |
| 中壢區 | 1,000 | 994 | 99.40 | 1.33 | 1,000 | 992 | 99.20 | 1.13 | 303 | 280 | 92.41 | -3.73 |
| 大溪區 | 172 | 170 | 98.84 | -0.58 | 172 | 169 | 98.26 | -0.59 | 16 | 16 | 100.00 | - |
| 楊梅區 | 379 | 378 | 99.74 | 0.01 | 379 | 378 | 99.74 | 0.01 | 37 | 36 | 97.30 | 3.55 |
| 蘆竹區 | 531 | 517 | 97.36 | -0.40 | 531 | 513 | 96.61 | 0.15 | 146 | 145 | 99.32 | 0.06 |
| 大園區 | 286 | 280 | 97.90 | -0.20 | 286 | 279 | 97.55 | 1.34 | 26 | 23 | 88.46 | -1.01 |
| 龜山區 | 484 | 479 | 98.97 | -0.41 | 484 | 478 | 98.76 | -0.21 | 82 | 76 | 92.68 | -2.12 |
| 八德區 | 260 | 248 | 95.38 | -3.88 | 260 | 248 | 95.38 | -3.88 | 98 | 92 | 93.88 | -1.12 |
| 龍潭區 | 258 | 258 | 100.00 | 0.37 | 258 | 258 | 100.00 | 0.37 | 11 | 10 | 90.91 | -9.09 |
| 平鎮區 | 376 | 375 | 99.73 | 0.79 | 376 | 374 | 99.47 | 0.26 | 81 | 81 | 100.00 | - |
| 新屋區 | 131 | 131 | 100.00 | - | 131 | 131 | 100.00 | - | - | - | -- | -- |
| 觀音區 | 234 | 231 | 98.72 | 0.06 | 234 | 229 | 97.86 | 0.55 | - | - | -- | -- |
| 復興區 | 44 | 44 | 100.00 | - | 44 | 44 | 100.00 | - | - | - | -- | -- |

說明：依據本局公務統計報表「1761-04-01-2」編製

表 2 — 5 桃 園 市 防 火 管 理 執 行 情 形 (續)

| 年 月 別 及 區 域 別 | 本期自衛消防編組訓練情形 | | 本期違反防火管理案件 | | | 本 期 罰 鍰 收 繳 情 形 | | | 本期 強制 執行 件次 | 本年累計違反防火管理 | | | |
|---------------------|--------------|---------|----------------|-----|--------------|-----------------|--------------|------------------------------|----------------------|----------------|---------------------|----------------|----------------------|
| | 件 數 | 人 數 | 限期 改善 件數 | 處罰鍰 | | 件 次 | 金額(元) (2) | 收繳率 [(2)/(1)× 100] (%) | | 限期 改善 件次 | 與上年同 期比較增 減件次 | 處以 罰鍰 件次 | 與上年同 期比較增 減 件次 |
| | | | | 件次 | 金額 (元)(1) | | | | | | | | |
| 100 年 | 5,408 | 173,610 | 1,102 | 17 | 360,000 | 4 | 80,000 | 22.22 | 21 | 1,102 | 508 | 17 | 15 |
| 101 年 | 4,856 | 154,760 | 1,436 | 19 | 380,000 | 13 | 240,000 | 63.16 | 22 | 1,436 | 334 | 19 | 2 |
| 102 年 | 3,921 | 117,604 | 1,326 | - | - | 22 | 323,479 | -- | 10 | 1,326 | -110 | - | -19 |
| 103 年 | 5,002 | 145,734 | 1,686 | - | - | 37 | 589,161 | -- | 9 | 1,686 | 360 | - | - |
| 104 年 | 3,794 | 107,507 | 2,017 | - | - | 18 | 360,000 | -- | 6 | 2,017 | 331 | - | - |
| 105 年 | 4,338 | 114,395 | 1,517 | - | - | 16 | 232,000 | -- | 8 | 1,517 | -500 | - | - |
| 106 年 | 5,348 | 141,671 | 1,132 | - | - | 17 | 180,000 | -- | 9 | 1,132 | -385 | - | - |
| 107 年 | 5,846 | 155,125 | 639 | - | - | 4 | 64,789 | -- | 3 | 639 | -493 | - | - |
| 1 月 | 34 | 626 | 113 | - | - | - | - | -- | 1 | 113 | -369 | - | - |
| 2 月 | 31 | 871 | 23 | - | - | - | - | -- | - | 136 | -389 | - | - |
| 3 月 | 284 | 6,657 | 27 | - | - | - | - | -- | - | 163 | -403 | - | - |
| 4 月 | 276 | 6,091 | 25 | - | - | 2 | 24,789 | -- | - | 188 | -401 | - | - |
| 5 月 | 616 | 16,792 | 8 | - | - | - | - | -- | - | 196 | -411 | - | - |
| 6 月 | 1,667 | 47,222 | 26 | - | - | 1 | 20,000 | -- | - | 222 | -407 | - | - |
| 7 月 | 46 | 897 | 103 | - | - | - | - | -- | - | 325 | -576 | - | - |
| 8 月 | 64 | 1,067 | 59 | - | - | - | - | -- | - | 384 | -556 | - | - |
| 9 月 | 223 | 5,439 | 53 | - | - | - | - | -- | - | 437 | -513 | - | - |
| 10月 | 324 | 8,366 | 145 | - | - | - | - | -- | 1 | 582 | -455 | - | - |
| 11月 | 557 | 16,888 | 30 | - | - | - | - | -- | - | 612 | -507 | - | - |
| 12月 | 1,724 | 44,209 | 27 | - | - | 1 | 20,000 | -- | 1 | 639 | -493 | - | - |
| 按 區 分 | | | | | | | | | | | | | |
| 桃園區 | 760 | 12,154 | 134 | - | - | 1 | 20,000 | -- | - | 134 | -103 | - | - |
| 中壢區 | 1,342 | 30,131 | 127 | - | - | 1 | 20,000 | -- | 2 | 127 | -67 | - | - |
| 大溪區 | 178 | 3,349 | 16 | - | - | - | - | -- | - | 16 | -45 | - | - |
| 楊梅區 | 479 | 13,875 | 20 | - | - | - | - | -- | - | 20 | 2 | - | - |
| 蘆竹區 | 770 | 27,964 | 103 | - | - | 1 | 4,789 | -- | - | 103 | -25 | - | - |
| 大園區 | 296 | 10,388 | 47 | - | - | 1 | 20,000 | -- | - | 47 | -51 | - | - |
| 龜山區 | 518 | 15,919 | 46 | - | - | - | - | -- | 1 | 46 | -68 | - | - |
| 八德區 | 314 | 8,714 | 51 | - | - | - | - | -- | - | 51 | -33 | - | - |
| 龍潭區 | 306 | 6,686 | 20 | - | - | - | - | -- | - | 20 | -31 | - | - |
| 平鎮區 | 448 | 11,157 | 29 | - | - | - | - | -- | - | 29 | -56 | - | - |
| 新屋區 | 166 | 4,323 | 4 | - | - | - | - | -- | - | 4 | -13 | - | - |
| 觀音區 | 248 | 10,291 | 37 | - | - | - | - | -- | - | 37 | 12 | - | - |
| 復興區 | 21 | 174 | 5 | - | - | - | - | -- | - | 5 | -15 | - | - |

表 2－6 桃園市消防安全設備檢修申報

| 年 月 別 及 區 域 別 | 甲 類 場 所 | | | | | | 甲 類 以 外 場 所 | | | | | | 複 查 情 形 | | | 違 規 處 理 情 形 | | | | 罰 繳 | 緩 情 | 收 形 | 強 制 執 行 件 次 |
|---------------------|---------------------|--------------------|-------------------------|----------------|------------------|-------------------|------------------|--------------------|-------------------------|----------------|---------------------|----------------|------------------|---------------------|------------------|----------------------|---------------------|-------------------------------|-----------|-----|-----------|-----|-------------------|
| | 期 底 應 申 報 家 數 | 上 年 同 期 申 報 家 數 | 上 年 同 期 申 報 率 (%) | 本 期 申 報 家 數 | 本 期 申 報 率 (%) | 合 格 申 報 家 數 | 期 底 應 申 報 家 數 | 上 年 同 期 申 報 家 數 | 上 年 同 期 申 報 率 (%) | 本 期 申 報 家 數 | 本 期 申 報 率 (%) | 合 格 申 報 家 數 | 本 期 申 報 總 家 數 | 本 期 複 查 總 家 數 | 本 期 複 查 率 (%) | 未 檢 修 申 報 限 改 件 次 | 處 罰 緩 | | | 件 次 | 金 額 (元) | | |
| | | | | | | | | | | | | | | | | | 未 檢 修 申 報 件 次 | 消 防 專 技 人 員 不 實 檢 修 件 次 | 總 金 額 (元) | | | | |
| 100年 | 2,368 | 2,261 | 97.84 | 2,279 | 96.24 | ... | 12,325 | 11,505 | 96.71 | 11,835 | 96.02 | ... | 14,114 | 17,764 | 125.86 | 1,865 | 32 | 12 | 1,150,000 | 23 | 590,000 | - | |
| 101年 | 2,549 | 2,279 | 96.24 | 2,490 | 97.69 | ... | 13,681 | 11,835 | 96.02 | 13,063 | 95.48 | ... | 15,553 | 20,775 | 133.58 | 5,384 | 43 | 14 | 1,534,000 | 42 | 717,639 | - | |
| 102年 | 2,620 | 2,490 | 97.69 | 2,537 | 96.83 | ... | 14,397 | 13,063 | 95.48 | 13,611 | 94.54 | ... | 16,148 | 14,214 | 88.02 | 7,168 | 56 | 23 | 1,488,000 | 74 | 1,073,840 | - | |
| 103年 | 2,684 | 2,537 | 96.83 | 2,597 | 96.76 | ... | 14,844 | 13,611 | 94.54 | 13,902 | 93.65 | ... | 16,499 | 14,598 | 88.48 | 2,818 | 23 | 19 | 1,310,000 | 41 | 873,478 | - | |
| 104年 | 2,532 | 2,597 | 96.76 | 2,313 | 91.35 | ... | 15,292 | 13,902 | 93.65 | 13,527 | 88.46 | ... | 15,840 | 8,875 | 56.03 | 2,737 | 23 | 48 | 2,200,000 | 76 | 2,068,279 | - | |
| 105年 | 2,186 | 2,313 | 91.35 | 2,041 | 93.37 | 693 | 14,396 | 13,527 | 88.46 | 13,069 | 90.78 | 2,017 | 15,110 | 6,105 | 40.40 | 3,469 | 18 | 15 | 928,000 | 51 | 1,068,613 | - | |
| 106年 | 2,187 | 2,041 | 93.37 | 2,165 | 98.99 | 819 | 14,447 | 13,069 | 90.78 | 14,134 | 97.83 | 2,245 | 16,299 | 6,790 | 41.66 | 2,178 | 23 | 10 | 1,082,000 | 41 | 833,070 | - | |
| 107年 | 2,111 | 2,165 | 98.99 | 2,079 | 98.48 | 945 | 14,613 | 14,134 | 97.83 | 14,310 | 97.93 | 2,785 | 16,389 | 5,314 | 32.42 | 4 | 4 | 5 | 298,000 | 21 | 592,461 | - | |
| 107年 6月 | 2,178 | 2,198 | 99.64 | 2,117 | 97.20 | 775 | 14,735 | 4,225 | 29.03 | 4,001 | 27.15 | 1,138 | 6,118 | 1,989 | 32.51 | 3 | 3 | 2 | 130,000 | 14 | 410,992 | - | |
| 107年12月 | 2,111 | 2,165 | 98.99 | 2,079 | 98.48 | 945 | 14,613 | 14,134 | 97.83 | 14,310 | 97.93 | 2,785 | 16,389 | 3,325 | 20.29 | 1 | 1 | 3 | 168,000 | 7 | 181,469 | - | |
| 按 區 分 | | | | | | | | | | | | | | | | | | | | | | | |
| 桃園區 | 618 | 613 | 98.24 | 594 | 96.12 | 250 | 2,134 | 2,094 | 99.05 | 2,100 | 98.41 | 416 | 2,694 | 1,350 | 50.11 | 1 | 1 | 1 | 50,000 | 9 | 226,469 | - | |
| 中壢區 | 499 | 526 | 98.87 | 497 | 99.60 | 219 | 2,452 | 2,263 | 93.28 | 2,296 | 93.64 | 459 | 2,793 | 1,142 | 40.89 | - | - | 1 | 48,000 | 1 | 48,000 | - | |
| 大溪區 | 71 | 71 | 100.00 | 71 | 100.00 | 37 | 497 | 483 | 95.45 | 480 | 96.58 | 110 | 551 | 159 | 28.86 | - | - | - | - | - | - | - | |
| 楊梅區 | 90 | 85 | 100.00 | 90 | 100.00 | 45 | 1,155 | 1,094 | 98.56 | 1,137 | 98.44 | 238 | 1,227 | 330 | 26.89 | - | - | - | - | - | - | - | |
| 蘆竹區 | 134 | 147 | 100.00 | 134 | 100.00 | 65 | 1,767 | 1,734 | 99.83 | 1,762 | 99.72 | 275 | 1,896 | 373 | 19.67 | 1 | 1 | 2 | 80,000 | 3 | 104,000 | - | |
| 大園區 | 66 | 71 | 100.00 | 66 | 100.00 | 31 | 831 | 798 | 98.52 | 822 | 98.92 | 129 | 888 | 153 | 17.23 | 1 | 1 | - | 20,000 | 1 | 20,000 | - | |
| 龜山區 | 188 | 182 | 98.91 | 185 | 98.40 | 104 | 1,770 | 1,704 | 98.33 | 1,744 | 98.53 | 366 | 1,929 | 595 | 30.84 | - | - | - | - | 3 | 29,992 | - | |
| 八德區 | 99 | 117 | 99.15 | 97 | 97.98 | 47 | 1,044 | 1,026 | 98.18 | 1,029 | 98.56 | 201 | 1,126 | 315 | 27.98 | - | - | - | - | 1 | 40,000 | - | |
| 龍潭區 | 122 | 131 | 99.24 | 122 | 100.00 | 44 | 608 | 608 | 98.38 | 601 | 98.85 | 132 | 723 | 265 | 36.65 | - | - | 1 | 80,000 | 2 | 104,000 | - | |
| 平鎮區 | 130 | 128 | 99.22 | 129 | 99.23 | 61 | 1,157 | 1,176 | 99.41 | 1,150 | 99.39 | 267 | 1,279 | 431 | 33.70 | 1 | 1 | - | 20,000 | 1 | 20,000 | - | |
| 新屋區 | 29 | 31 | 100.00 | 29 | 100.00 | 11 | 453 | 438 | 99.10 | 447 | 98.68 | 84 | 476 | 85 | 17.86 | - | - | - | - | - | - | - | |
| 觀音區 | 33 | 31 | 100.00 | 33 | 100.00 | 20 | 706 | 678 | 98.98 | 703 | 99.58 | 98 | 736 | 81 | 11.01 | - | - | - | - | - | - | - | |
| 復興區 | 32 | 32 | 100.00 | 32 | 100.00 | 11 | 39 | 38 | 100.00 | 39 | 100.00 | 10 | 71 | 35 | 49.30 | - | - | - | - | - | - | - | |

說明：依據本局公務統計報表「1761-02-02-2」編製

表 2－7 桃園市設置防焰物品場所

| 年 季 別 及 區 域 別 | 期底列管 家數 (家) | 檢 查 件 次 | | | 不 合 格 件 次 | | | 合 格 件 次 | | | | 複 查 件次 | 違規處理情形 | | | | 罰鍰收繳情形 | | 強制 執行 件次 |
|---------------------|-------------------|---------|----------------|--------------|-----------|----------------|--------------|---------|-----------------|----------------|--------------|-----------|----------------|-------------------------|-------|---------|--------|---------|----------------|
| | | 合 計 | 與上年同期比較 | | 合 計 | 與上年同期比較 | | 合 計 | 本 季 合 格 率(%) | 與上年同期比較 | | | 限期 改善 件次 | 停 業 或 停 止 使 用 件 次 | 處 罰 鍰 | | 件 次 | 金 額 (元) | |
| | | | 上 年 同 期 合 計 | 增 減 率 (%) | | 上 年 同 期 合 計 | 增 減 率 (%) | | | 上 年 同 期 合 計 | 增 減 率 (%) | | | | 件 次 | 金 額 (元) | | | |
| 100 年 | 4,231 | 10,541 | 9,287 | 13.50 | 204 | 51 | 300.00 | 10,337 | 98.06 | 9,236 | 11.92 | 175 | 204 | - | 4 | 45,000 | - | - | - |
| 101 年 | 4,455 | 11,523 | 10,541 | 9.32 | 214 | 204 | 4.90 | 11,309 | 98.14 | 10,337 | 9.40 | 197 | 214 | - | 3 | 30,000 | 3 | 30,000 | - |
| 102 年 | 4,604 | 11,711 | 11,523 | 1.63 | 242 | 214 | 13.08 | 11,469 | 97.93 | 11,309 | 1.41 | 250 | 242 | - | 11 | 105,000 | 4 | 42,000 | - |
| 103 年 | 4,697 | 11,734 | 11,711 | 0.20 | 177 | 242 | -26.86 | 11,557 | 98.49 | 11,469 | 0.77 | 190 | 177 | 1 | 12 | 198,000 | 5 | 66,000 | - |
| 104 年 | 4,740 | 6,196 | 11,734 | -47.20 | 280 | 177 | 58.19 | 5,916 | 95.48 | 11,557 | -48.81 | 194 | 280 | - | 2 | 21,000 | - | - | - |
| 105 年 | 4,545 | 5,521 | 6,196 | -10.89 | 150 | 280 | -46.43 | 5,371 | 97.28 | 5,916 | -9.21 | 172 | 150 | - | 2 | 21,000 | 1 | 9,000 | - |
| 106 年 | 4,721 | 5,459 | 5,521 | -1.12 | 58 | 150 | -61.33 | 5,401 | 98.94 | 5,371 | 0.56 | 95 | 58 | - | - | - | - | - | - |
| 107 年 | 4,738 | 4,783 | 5,459 | -12.38 | 37 | 58 | -36.21 | 4,746 | 99.23 | 5,401 | -12.13 | 34 | 37 | - | - | - | - | - | - |
| 第1季 | 4,762 | 579 | 866 | -33.14 | 4 | 14 | -71.43 | 575 | 99.31 | 852 | -32.51 | 9 | 4 | - | - | - | - | - | - |
| 第2季 | 4,767 | 1,252 | 903 | 38.65 | 2 | 18 | -88.89 | 1,250 | 99.84 | 885 | 41.24 | 9 | 2 | - | - | - | - | - | - |
| 第3季 | 4,720 | 1,578 | 2,149 | -26.57 | 17 | 14 | 21.43 | 1,561 | 98.92 | 2,135 | -26.89 | 7 | 17 | - | - | - | - | - | - |
| 第4季 | 4,738 | 1,374 | 1,541 | -10.84 | 14 | 12 | 16.67 | 1,360 | 98.98 | 1,529 | -11.05 | 9 | 14 | - | - | - | - | - | - |
| 按 區 分 | | | | | | | | | | | | | | | | | | | |
| 桃園區 | 1,475 | 1,469 | 1,652 | -11.08 | 6 | 22 | -72.73 | 1,463 | 99.59 | 1,630 | -10.25 | 7 | 6 | - | - | - | - | - | - |
| 中壢區 | 1,119 | 1,191 | 1,291 | -7.75 | 11 | 4 | 175.00 | 1,180 | 99.08 | 1,287 | -8.31 | 10 | 11 | - | - | - | - | - | - |
| 大溪區 | 122 | 128 | 174 | -26.44 | - | 2 | -100.00 | 128 | 100.00 | 172 | -25.58 | - | - | - | - | - | - | - | - |
| 楊梅區 | 223 | 214 | 181 | 18.23 | - | - | - | 214 | 100.00 | 181 | 18.23 | - | - | - | - | - | - | - | - |
| 蘆竹區 | 391 | 342 | 464 | -26.29 | 6 | 7 | -14.29 | 336 | 98.25 | 457 | -26.48 | 5 | 6 | - | - | - | - | - | - |
| 大園區 | 131 | 160 | 128 | 25.00 | 4 | 7 | -42.86 | 156 | 97.50 | 121 | 28.93 | 5 | 4 | - | - | - | - | - | - |
| 龜山區 | 353 | 382 | 428 | -10.75 | 3 | 8 | -62.50 | 379 | 99.21 | 420 | -9.76 | 3 | 3 | - | - | - | - | - | - |
| 八德區 | 277 | 285 | 388 | -26.55 | 5 | 4 | 25.00 | 280 | 98.25 | 384 | -27.08 | 3 | 5 | - | - | - | - | - | - |
| 龍潭區 | 177 | 195 | 217 | -10.14 | - | 2 | -100.00 | 195 | 100.00 | 215 | -9.30 | - | - | - | - | - | - | - | - |
| 平鎮區 | 320 | 275 | 357 | -22.97 | 1 | 2 | -50.00 | 274 | 99.64 | 355 | -22.82 | - | 1 | - | - | - | - | - | - |
| 新屋區 | 50 | 48 | 61 | -21.31 | - | - | - | 48 | 100.00 | 61 | -21.31 | - | - | - | - | - | - | - | - |
| 觀音區 | 64 | 50 | 66 | -24.24 | - | - | - | 50 | 100.00 | 66 | -24.24 | - | - | - | - | - | - | - | - |
| 復興區 | 36 | 44 | 52 | -15.38 | 1 | - | - | 43 | 97.73 | 52 | -17.31 | 1 | 1 | - | - | - | - | - | - |

說明：依據本局公務統計報表「1761-02-04-2」編製

表 2－8 桃園市防焰性能認證合格廠商

| 年 季 別 及 區 域 別 | 期 底 列管家數 (家) | 檢 查 件 次 | | | 不 合 格 件 次 | | | 合 格 件 次 | | | | 複 查 件次 | 違 規 處 理 情 形 | | | | 罰 鍰 收 繳 情 形 | | 強 制 執 行 件 次 |
|---------------------|--------------------|---------|----------------|--------------|-----------|----------------|--------------|---------|---------------------|----------------|--------------|-----------|---------------------------|-------|---------|-----|-------------|---|----------------|
| | | 合 計 | 與 上 年 同 期 比 較 | | 合 計 | 與 上 年 同 期 比 較 | | 合 計 | 本 季 合 格 率 (%) | 與 上 年 同 期 比 較 | | | 停 止 核 發 防 焰 標 示 件 次 | 處 罰 鍰 | | 件 次 | 金 額 (元) | | |
| | | | 上 年 同 期 合 計 | 增 減 率 (%) | | 上 年 同 期 合 計 | 增 減 率 (%) | | | 上 年 同 期 合 計 | 增 減 率 (%) | | | 件 次 | 金 額 (元) | | | | |
| 100 年 | 77 | 550 | 618 | -11.00 | - | - | -- | 550 | 100.00 | 618 | -11.00 | - | - | - | - | - | - | - | |
| 101 年 | 68 | 591 | 550 | 7.45 | - | - | -- | 591 | 100.00 | 550 | 7.45 | - | - | - | - | - | - | - | |
| 102 年 | 79 | 515 | 591 | -12.86 | 3 | - | -- | 512 | 99.42 | 591 | -13.37 | 1 | 2 | 1 | 40,000 | - | - | - | |
| 103 年 | 70 | 502 | 515 | -2.52 | - | 3 | -100.00 | 502 | 100.00 | 512 | -1.95 | - | - | - | - | - | - | - | |
| 104 年 | 68 | 246 | 502 | -51.00 | - | - | -- | 246 | 100.00 | 502 | -51.00 | - | - | - | - | - | - | - | |
| 105 年 | 69 | 141 | 246 | -42.68 | - | - | -- | 141 | 100.00 | 246 | -42.68 | - | - | - | - | - | - | - | |
| 106 年 | 69 | 142 | 141 | 0.71 | - | - | -- | 142 | 100.00 | 141 | 0.71 | - | - | - | - | - | - | - | |
| 107 年 | 72 | 143 | 142 | 0.70 | - | - | -- | 143 | 100.00 | 142 | 0.70 | - | - | - | - | - | - | - | |
| 第1季 | 71 | 9 | 16 | -43.75 | - | - | -- | 9 | 100.00 | 16 | -43.75 | - | - | - | - | - | - | - | |
| 第2季 | 73 | 62 | 54 | 14.81 | - | - | -- | 62 | 100.00 | 54 | 14.81 | - | - | - | - | - | - | - | |
| 第3季 | 73 | 19 | 37 | -48.65 | - | - | -- | 19 | 100.00 | 37 | -48.65 | - | - | - | - | - | - | - | |
| 第4季 | 72 | 53 | 35 | 51.43 | - | - | -- | 53 | 100.00 | 35 | 51.43 | - | - | - | - | - | - | - | |
| 按 區 分 | | | | | | | | | | | | | | | | | | | |
| 桃園區 | 27 | 53 | 50 | 6.00 | - | - | -- | 53 | 100.00 | 50 | 6.00 | - | - | - | - | - | - | - | |
| 中壢區 | 20 | 38 | 39 | -2.56 | - | - | -- | 38 | 100.00 | 39 | -2.56 | - | - | - | - | - | - | - | |
| 大溪區 | 1 | 2 | 3 | -33.33 | - | - | -- | 2 | 100.00 | 3 | -33.33 | - | - | - | - | - | - | - | |
| 楊梅區 | 2 | 7 | 6 | 16.67 | - | - | -- | 7 | 100.00 | 6 | 16.67 | - | - | - | - | - | - | - | |
| 蘆竹區 | 4 | 8 | 8 | - | - | - | -- | 8 | 100.00 | 8 | - | - | - | - | - | - | - | - | |
| 大園區 | 1 | 3 | 2 | 50.00 | - | - | -- | 3 | 100.00 | 2 | 50.00 | - | - | - | - | - | - | - | |
| 龜山區 | 5 | 8 | 6 | 33.33 | - | - | -- | 8 | 100.00 | 6 | 33.33 | - | - | - | - | - | - | - | |
| 八德區 | 1 | 2 | 2 | - | - | - | -- | 2 | 100.00 | 2 | - | - | - | - | - | - | - | - | |
| 龍潭區 | 3 | 6 | 7 | -14.29 | - | - | -- | 6 | 100.00 | 7 | -14.29 | - | - | - | - | - | - | - | |
| 平鎮區 | 8 | 16 | 19 | -15.79 | - | - | -- | 16 | 100.00 | 19 | -15.79 | - | - | - | - | - | - | - | |
| 新屋區 | - | - | - | -- | - | - | -- | - | -- | - | -- | - | - | - | - | - | - | - | |
| 觀音區 | - | - | - | -- | - | - | -- | - | -- | - | -- | - | - | - | - | - | - | - | |
| 復興區 | - | - | - | -- | - | - | -- | - | -- | - | -- | - | - | - | - | - | - | - | |

說明：依據本局公務統計報表「1761-02-03-2」編製

表2-9 桃園市爆竹煙火安全檢查

[illegible]

說明：依據本局公務統計報表「1761-03-02-2」編製

表 2－10 桃園市爆竹煙火違法取締

單位：件次

| 年 別 及 隊 別 | 取 締 件 次 | | | | | | | | | | | | | | | 裁 處 件 次 | | | | | | 已收繳 罰 件 | 強制 執行 件次 |
|-----------------|---------|--------------------|------------------------------------|------------------------------------|------------------------------------|--------------------------------------|---------------------|-------------------|----------------------------|-------------------------|-----------------------------|------------------------------------|-----------------------------|----------------------|----------------|---------|------------------|-----|----------|----------|-----------------|------------|----------------|
| | 合計 | 未經許可 製造爆竹 煙火 | 製造場所 位置構造 設備或安 全管理不 合格 | 儲存場所 位置構造 設備或安 全管理不 合格 | 販賣場所 位置構造 設備或安 全管理不 合格 | 製造、儲 存或販賣 場所未投 保公共意 外責任險 | 販賣無認 可標示爆 竹煙火 | 消防安全 設備不合 格 | 施 放 爆 竹 煙 火 | | | | | | 其他 違規 取締 | 合計 | 移送司 法機關 偵辦 | 處罰鍰 | 限期 改善 | 沒入 裁處 | 停業或 停工裁 處 | | |
| | | | | | | | | | 兒童施放 一般爆竹 煙火時未 陪同 | 施放專 業爆竹 煙火未 申請 | 專業爆竹 煙火運出 儲存地點 未報備 | 施放專業 爆竹煙火 未投保公 共意外責 任險 | 違反施放 作業及人 員資格管 理辦法 | 違反施放 爆竹煙火 自治法規 | | | | | | | | | |
| 100 年 | 13 | - | - | 5 | - | 1 | 3 | - | - | - | 1 | - | - | 1 | 2 | 15 | - | 13 | - | 2 | - | - | - |
| 101 年 | 3 | - | - | 1 | - | - | 1 | - | - | - | - | - | - | 1 | - | 6 | - | 3 | 1 | 2 | - | 10 | - |
| 102 年 | 1 | - | - | - | 1 | - | - | - | - | - | - | - | - | - | - | 1 | - | 1 | - | - | - | - | 1 |
| 103 年 | 8 | - | - | 7 | - | - | - | - | - | - | - | - | - | - | 1 | 14 | - | 7 | - | 7 | - | 28 | 3 |
| 104 年 | 2 | - | - | 1 | - | 1 | - | - | - | - | - | - | - | - | - | 3 | - | 1 | - | 2 | - | 39 | 1 |
| 105 年 | 3 | - | - | 1 | 1 | 1 | - | - | - | - | - | - | - | - | - | 5 | - | 3 | - | 2 | - | 39 | - |
| 106 年 | 3 | - | - | 1 | - | 1 | - | - | - | - | - | - | - | - | 1 | 4 | - | 3 | - | 1 | - | 34 | - |
| 107 年 | 1 | - | - | - | - | 1 | - | - | - | - | - | - | - | - | - | 2 | - | 1 | - | 1 | - | 15 | - |
| 按隊別分 | | | | | | | | | | | | | | | | | | | | | | | |
| 局 本 部 | - | - | - | - | - | - | - | - | - | - | - | - | - | - | - | - | - | - | - | - | - | - | - |
| 第一 大隊 | - | - | - | - | - | - | - | - | - | - | - | - | - | - | - | - | - | - | - | - | - | 2 | - |
| 隊 本 部 | - | - | - | - | - | - | - | - | - | - | - | - | - | - | - | - | - | - | - | - | - | 2 | - |
| 桃園分隊 | - | - | - | - | - | - | - | - | - | - | - | - | - | - | - | - | - | - | - | - | - | - | - |
| 三民分隊 | - | - | - | - | - | - | - | - | - | - | - | - | - | - | - | - | - | - | - | - | - | - | - |
| 大有分隊 | - | - | - | - | - | - | - | - | - | - | - | - | - | - | - | - | - | - | - | - | - | - | - |
| 中路分隊 | - | - | - | - | - | - | - | - | - | - | - | - | - | - | - | - | - | - | - | - | - | - | - |
| 大林分隊 | - | - | - | - | - | - | - | - | - | - | - | - | - | - | - | - | - | - | - | - | - | - | - |
| 八德分隊 | - | - | - | - | - | - | - | - | - | - | - | - | - | - | - | - | - | - | - | - | - | - | - |
| 大湳分隊 | - | - | - | - | - | - | - | - | - | - | - | - | - | - | - | - | - | - | - | - | - | - | - |
| 茄冬分隊 | - | - | - | - | - | - | - | - | - | - | - | - | - | - | - | - | - | - | - | - | - | - | - |
| 龜山分隊 | - | - | - | - | - | - | - | - | - | - | - | - | - | - | - | - | - | - | - | - | - | - | - |
| 坪頂分隊 | - | - | - | - | - | - | - | - | - | - | - | - | - | - | - | - | - | - | - | - | - | - | - |
| 迴龍分隊 | - | - | - | - | - | - | - | - | - | - | - | - | - | - | - | - | - | - | - | - | - | - | - |
| 第二 大隊 | - | - | - | - | - | - | - | - | - | - | - | - | - | - | - | - | - | - | - | - | - | 10 | - |
| 隊 本 部 | - | - | - | - | - | - | - | - | - | - | - | - | - | - | - | - | - | - | - | - | - | 10 | - |
| 中壢分隊 | - | - | - | - | - | - | - | - | - | - | - | - | - | - | - | - | - | - | - | - | - | - | - |
| 興國分隊 | - | - | - | - | - | - | - | - | - | - | - | - | - | - | - | - | - | - | - | - | - | - | - |
| 內壢分隊 | - | - | - | - | - | - | - | - | - | - | - | - | - | - | - | - | - | - | - | - | - | - | - |
| 龍岡分隊 | - | - | - | - | - | - | - | - | - | - | - | - | - | - | - | - | - | - | - | - | - | - | - |
| 華勛分隊 | - | - | - | - | - | - | - | - | - | - | - | - | - | - | - | - | - | - | - | - | - | - | - |
| 青埔分隊 | - | - | - | - | - | - | - | - | - | - | - | - | - | - | - | - | - | - | - | - | - | - | - |
| 楊梅分隊 | - | - | - | - | - | - | - | - | - | - | - | - | - | - | - | - | - | - | - | - | - | - | - |
| 幼獅分隊 | - | - | - | - | - | - | - | - | - | - | - | - | - | - | - | - | - | - | - | - | - | - | - |
| 富岡分隊 | - | - | - | - | - | - | - | - | - | - | - | - | - | - | - | - | - | - | - | - | - | - | - |
| 埔心分隊 | - | - | - | - | - | - | - | - | - | - | - | - | - | - | - | - | - | - | - | - | - | - | - |
| 新屋分隊 | - | - | - | - | - | - | - | - | - | - | - | - | - | - | - | - | - | - | - | - | - | - | - |
| 永安分隊 | - | - | - | - | - | - | - | - | - | - | - | - | - | - | - | - | - | - | - | - | - | - | - |
| 第三 大隊 | 1 | - | - | - | - | 1 | - | - | - | - | - | - | - | - | - | 2 | - | 1 | - | 1 | - | 3 | - |
| 隊 本 部 | 1 | - | - | - | - | 1 | - | - | - | - | - | - | - | - | - | 2 | - | 1 | - | 1 | - | 3 | - |
| 大園分隊 | - | - | - | - | - | - | - | - | - | - | - | - | - | - | - | - | - | - | - | - | - | - | - |
| 蘆竹分隊 | - | - | - | - | - | - | - | - | - | - | - | - | - | - | - | - | - | - | - | - | - | - | - |
| 大竹分隊 | - | - | - | - | - | - | - | - | - | - | - | - | - | - | - | - | - | - | - | - | - | - | - |
| 山腳分隊 | - | - | - | - | - | - | - | - | - | - | - | - | - | - | - | - | - | - | - | - | - | - | - |
| 觀音分隊 | - | - | - | - | - | - | - | - | - | - | - | - | - | - | - | - | - | - | - | - | - | - | - |
| 新坡分隊 | - | - | - | - | - | - | - | - | - | - | - | - | - | - | - | - | - | - | - | - | - | - | - |
| 草漯分隊 | - | - | - | - | - | - | - | - | - | - | - | - | - | - | - | - | - | - | - | - | - | - | - |
| 竹園分隊 | - | - | - | - | - | - | - | - | - | - | - | - | - | - | - | - | - | - | - | - | - | - | - |
| 第四 大隊 | - | - | - | - | - | - | - | - | - | - | - | - | - | - | - | - | - | - | - | - | - | - | - |
| 隊 本 部 | - | - | - | - | - | - | - | - | - | - | - | - | - | - | - | - | - | - | - | - | - | - | - |
| 大溪分隊 | - | - | - | - | - | - | - | - | - | - | - | - | - | - | - | - | - | - | - | - | - | - | - |
| 圳頂分隊 | - | - | - | - | - | - | - | - | - | - | - | - | - | - | - | - | - | - | - | - | - | - | - |
| 復興分隊 | - | - | - | - | - | - | - | - | - | - | - | - | - | - | - | - | - | - | - | - | - | - | - |
| 巴陵分隊 | - | - | - | - | - | - | - | - | - | - | - | - | - | - | - | - | - | - | - | - | - | - | - |
| 平鎮分隊 | - | - | - | - | - | - | - | - | - | - | - | - | - | - | - | - | - | - | - | - | - | - | - |
| 山峰分隊 | - | - | - | - | - | - | - | - | - | - | - | - | - | - | - | - | - | - | - | - | - | - | - |
| 復旦分隊 | - | - | - | - | - | - | - | - | - | - | - | - | - | - | - | - | - | - | - | - | - | - | - |
| 龍潭分隊 | - | - | - | - | - | - | - | - | - | - | - | - | - | - | - | - | - | - | - | - | - | - | - |
| 高平分隊 | - | - | - | - | - | - | - | - | - | - | - | - | - | - | - | - | - | - | - | - | - | - | - |
| 特搜 大隊 | - | - | - | - | - | - | - | - | - | - | - | - | - | - | - | - | - | - | - | - | - | - | - |
| 隊 本 部 | - | - | - | - | - | - | - | - | - | - | - | - | - | - | - | - | - | - | - | - | - | - | - |
| 第一搜救隊 | - | - | - | - | - | - | - | - | - | - | - | - | - | - | - | - | - | - | - | - | - | - | - |
| 第二搜救隊 | - | - | - | - | - | - | - | - | - | - | - | - | - | - | - | - | - | - | - | - | - | - | - |
| 第三搜救隊 | - | - | - | - | - | - | - | - | - | - | - | - | - | - | - | - | - | - | - | - | - | - | - |
| 第四搜救隊 | - | - | - | - | - | - | - | - | - | - | - | - | - | - | - | - | - | - | - | - | - | - | - |

說明：依據本局公務統計報表「 1761-03-03-2」編製

| 表 3 — 1 桃 園 市 天 然 災 害 人 員 傷 亡 、 建 物 損 失 | | | | | | | | | | | | | | | | | | | | | | | | | | | |
|---|---------------|-----------------|------------------|------------------|---------------|-----------------|------------------|------------------|---------------|-----------------|------------------|------------------|---------------|-----------------|------------------|------------------|---------------|-----------------|------------------|------------------|---------------|-----------------|------------------|------------------|---------------|-----------------|------------------|
| 年 別 及 區 域 別 | 人 員 傷 亡 (人) | | | | | | | | | | | | | | | | | | | | | | | | | | |
| | 總 計 | 死 亡 人 數 | | | | | | | | 失 蹤 人 數 | | | | | | | | 重 傷 人 數 | | | | | | | | 輕傷人數 | |
| | | 男 | | | | 女 | | | | 男 | | | | 女 | | | | 男 | | | | 女 | | | | 男 | |
| | | 0- 未滿 12歲 | 12- 未滿 18歲 | 18- 未滿 65歲 | 65 歲 以上 | 0- 未滿 12歲 | 12- 未滿 18歲 | 18- 未滿 65歲 | 65 歲 以上 | 0- 未滿 12歲 | 12- 未滿 18歲 | 18- 未滿 65歲 | 65 歲 以上 | 0- 未滿 12歲 | 12- 未滿 18歲 | 18- 未滿 65歲 | 65 歲 以上 | 0- 未滿 12歲 | 12- 未滿 18歲 | 18- 未滿 65歲 | 65 歲 以上 | 0- 未滿 12歲 | 12- 未滿 18歲 | 18- 未滿 65歲 | 65 歲 以上 | 0- 未滿 12歲 | 12- 未滿 18歲 |
| 104 年 | 2 | - | - | - | - | - | - | - | - | - | - | - | - | - | - | - | - | - | - | - | - | - | - | - | - | - | - |
| 105 年 | 49 | - | - | - | - | - | - | - | - | - | - | - | - | - | - | - | - | - | - | - | - | - | - | 2 | - | - | - |
| 106 年 | 13 | - | - | - | 1 | - | - | - | - | - | - | - | - | - | - | - | - | - | - | - | - | - | - | - | - | - | - |
| 107 年 | 4 | - | - | - | - | - | - | - | - | - | - | - | - | - | - | - | - | - | - | - | - | - | - | - | - | - | - |
| 按 區 分 | | | | | | | | | | | | | | | | | | | | | | | | | | | |
| 桃園區 | 2 | - | - | - | - | - | - | - | - | - | - | - | - | - | - | - | - | - | - | - | - | - | - | - | - | - | - |
| 中壢區 | - | - | - | - | - | - | - | - | - | - | - | - | - | - | - | - | - | - | - | - | - | - | - | - | - | - | - |
| 大溪區 | - | - | - | - | - | - | - | - | - | - | - | - | - | - | - | - | - | - | - | - | - | - | - | - | - | - | - |
| 楊梅區 | - | - | - | - | - | - | - | - | - | - | - | - | - | - | - | - | - | - | - | - | - | - | - | - | - | - | - |
| 蘆竹區 | - | - | - | - | - | - | - | - | - | - | - | - | - | - | - | - | - | - | - | - | - | - | - | - | - | - | - |
| 大園區 | - | - | - | - | - | - | - | - | - | - | - | - | - | - | - | - | - | - | - | - | - | - | - | - | - | - | - |
| 龜山區 | 2 | - | - | - | - | - | - | - | - | - | - | - | - | - | - | - | - | - | - | - | - | - | - | - | - | - | - |
| 八德區 | - | - | - | - | - | - | - | - | - | - | - | - | - | - | - | - | - | - | - | - | - | - | - | - | - | - | - |
| 龍潭區 | - | - | - | - | - | - | - | - | - | - | - | - | - | - | - | - | - | - | - | - | - | - | - | - | - | - | - |
| 平鎮區 | - | - | - | - | - | - | - | - | - | - | - | - | - | - | - | - | - | - | - | - | - | - | - | - | - | - | - |
| 新屋區 | - | - | - | - | - | - | - | - | - | - | - | - | - | - | - | - | - | - | - | - | - | - | - | - | - | - | - |
| 觀音區 | - | - | - | - | - | - | - | - | - | - | - | - | - | - | - | - | - | - | - | - | - | - | - | - | - | - | - |
| 復興區 | - | - | - | - | - | - | - | - | - | - | - | - | - | - | - | - | - | - | - | - | - | - | - | - | - | - | - |

| 表 3 — 1 桃 園 市 天 然 災 害 人 員 傷 亡 、 建 物 損 失 (續) | | | | | | | | | | | | | | | | | | | | | | | | | | |
|---|------------------|---------------|-----------------|------------------|------------------|---------------|-----------|----|---------|---|-----------------------|---------------------|-------|-------|------------|-----------|-------|-----|-----|-------------|-----|--------------|--------------|-----|----------------|-----|
| 年 別 及 區 域 別 | 人員傷亡(人) | | | | | | 建物損失(棟、戶) | | | | 搶救災 民 人數 (人) | 出 動 救 災 人 員 (人 次) | | | | | | | | 出 動 救 災 裝 備 | | | | 備 註 | | |
| | 輕 傷 人 數 | | | | | | 建 物 全 倒 | | 建 物 半 倒 | | | 總 計 | 消 防 員 | 義 消 員 | 民間救難 團體 | 義勇特搜 隊 | 警 察 | 義 警 | 民 防 | 國 軍 | 其 他 | 車 輛 (輛) | 船 艇 (艘) | | 直 升 機 (架) | 其 他 |
| | 男 | | 女 | | | | | | | | | | | | | | | | | | | | | | | |
| | 18- 未滿 65歲 | 65 歲 以上 | 0- 未滿 12歲 | 12- 未滿 18歲 | 18- 未滿 65歲 | 65 歲 以上 | | | | | | | | | | | | | | | | | | | | |
| | 棟 | 戶 | 棟 | 戶 | | | | | | | | | | | | | | | | | | | | | | |
| 104 年 | 2 | - | - | - | - | - | - | 14 | - | 1 | - | 4,034 | 1,467 | 44 | - | - | 2,087 | 58 | 12 | 366 | - | 1,540 | - | - | - | |
| 105 年 | 25 | 3 | - | 1 | 14 | 4 | - | - | - | - | - | 1,210 | 465 | - | - | - | 650 | - | 2 | 73 | 20 | 838 | - | - | - | |
| 106 年 | 3 | 2 | - | 1 | 5 | 1 | - | - | - | - | - | 214 | 116 | - | - | - | 98 | - | - | - | - | 107 | - | - | - | |
| 107 年 | 3 | - | - | - | 1 | - | - | - | - | - | - | 2,386 | 365 | - | - | - | 1,745 | 100 | 64 | 112 | - | 499 | - | - | - | |
| 按 區 分 | | | | | | | | | | | | | | | | | | | | | | | | | | |
| 桃園區 | 2 | - | - | - | - | - | - | - | - | - | - | 761 | 2 | - | - | - | 567 | 56 | 56 | 80 | - | 105 | - | - | - | |
| 中壢區 | - | - | - | - | - | - | - | - | - | - | - | 228 | 102 | - | - | - | 90 | 36 | - | - | - | 113 | - | - | - | |
| 大溪區 | - | - | - | - | - | - | - | - | - | - | - | 32 | 32 | - | - | - | - | - | - | - | - | 16 | - | - | - | |
| 楊梅區 | - | - | - | - | - | - | - | - | - | - | - | 58 | 58 | - | - | - | - | - | - | - | - | 29 | - | - | - | |
| 蘆竹區 | - | - | - | - | - | - | - | - | - | - | - | 2 | 2 | - | - | - | - | - | - | - | - | 1 | - | - | - | |
| 大園區 | - | - | - | - | - | - | - | - | - | - | - | - | - | - | - | - | - | - | - | - | - | - | - | - | - | |
| 龜山區 | 1 | - | - | - | 1 | - | - | - | - | - | - | 40 | - | - | - | - | 40 | - | - | - | - | 20 | - | - | - | |
| 八德區 | - | - | - | - | - | - | - | - | - | - | - | 132 | 36 | - | - | - | 96 | - | - | - | - | 66 | - | - | - | |
| 龍潭區 | - | - | - | - | - | - | - | - | - | - | - | 86 | 26 | - | - | - | 60 | - | - | - | - | 43 | - | - | - | |
| 平鎮區 | - | - | - | - | - | - | - | - | - | - | - | 779 | 5 | - | - | - | 758 | 8 | 8 | - | - | 2 | - | - | - | |
| 新屋區 | - | - | - | - | - | - | - | - | - | - | - | 172 | 84 | - | - | - | 88 | - | - | - | - | 87 | - | - | - | |
| 觀音區 | - | - | - | - | - | - | - | - | - | - | - | 22 | 14 | - | - | - | 8 | - | - | - | - | 11 | - | - | - | |
| 復興區 | - | - | - | - | - | - | - | - | - | - | - | 74 | 4 | - | - | - | 38 | - | - | 32 | - | 6 | - | - | - | |

說明：依據本局公務統計報表「1140-00-01-2」編製

表 4 — 1 桃園市火災人員死傷、財物損失

單位：人、輛、千元、戶

| 年 月 別 及 區 域 別 | 死亡人數 | | 受傷人數 | | 死 傷 原 因 (人) | | | | | | | | 被毀 損房 間數 (間) | 被毀損車輛數 (輛) | | | | | | 財物損失情形(千元) | | | 被災戶保險情形 | | |
|---------------------|------|----|------|----|-------------|----------|------------|------------|----------|------------|------------|----------|-----------------------|------------|-----|-----|-----|-----|----|------------|---------|--------|-------------|--------------|--------------|
| | 男 | 女 | 男 | 女 | 合計 | 火焰 灼燒 | 有 害 氣 體 | 跳樓 | 外物 擊中 | 倒塌物 壓 到 | 其他 | 不明 因素 | | 合計 | 大型車 | 小型車 | 特種車 | 機車 | 其他 | 合計 | 房屋 | 財、物 | 保險戶數 (戶) | 保險金額 (千元) | |
| 100 年 | 6 | 5 | 21 | 11 | 43 | 24 | 12 | - | - | - | 6 | 1 | 165 | 65 | - | 27 | 1 | 37 | - | 26,247 | 6,202 | 20,045 | ... | ... | |
| 101 年 | 9 | 6 | 15 | 4 | 34 | 21 | 12 | 1 | - | - | - | - | 97 | 41 | 5 | 29 | 1 | 6 | - | 28,277 | 6,521 | 21,756 | ... | ... | |
| 102 年 | 4 | 3 | 6 | 3 | 16 | 12 | 2 | - | 2 | - | - | - | 118 | 51 | 2 | 35 | - | 14 | - | 34,113 | 10,498 | 23,615 | ... | ... | |
| 103 年 | 2 | 3 | 18 | 3 | 26 | 12 | 9 | - | 1 | - | 4 | - | 78 | 87 | 1 | 31 | - | 51 | 4 | 21,703 | 3,360 | 18,343 | ... | ... | |
| 104 年 | 23 | 1 | 28 | 7 | 59 | 44 | 10 | - | - | 1 | 3 | 1 | 229 | 110 | 3 | 67 | - | 36 | 4 | 39,521 | 8,764 | 30,757 | ... | ... | |
| 年 月 別 及 區 域 別 | 死亡人數 | | 受傷人數 | | 死 傷 原 因 (人) | | | | | | | | 被毀 損房 間數 (間) | 被毀損車輛數 (輛) | | | | | | 財物損失情形(千元) | | | 被災戶保險情形 | | |
| | 男 | 女 | 男 | 女 | 合計 | 自殺 | 火焰 灼燒 | 有 害 氣 體 | 跳樓 | 外物 擊中 | 倒塌物 壓 到 | 其他 | | 不明 因素 | 合計 | 大型車 | 小型車 | 特種車 | 機車 | 其他 | 合計 | 房屋 | 財、物 | 保險戶數 (戶) | 保險金額 (千元) |
| 105 年 | 12 | 10 | 16 | 8 | 46 | - | 32 | 13 | - | - | - | 1 | - | 298 | 93 | 6 | 54 | - | 31 | 2 | 61,920 | 6,518 | 55,402 | ... | ... |
| 106 年 | 17 | 4 | 20 | 14 | 55 | - | 32 | 20 | 1 | - | - | 2 | - | 794 | 260 | 30 | 132 | 2 | 81 | 15 | 156,182 | 24,756 | 131,426 | ... | ... |
| 107 年 | 16 | 5 | 25 | 4 | 50 | - | 27 | 13 | - | - | - | 9 | 1 | 703 | 246 | 15 | 146 | 5 | 68 | 12 | 106,027 | 19,145 | 86,882 | ... | ... |
| 1 月 | - | - | - | - | - | - | - | - | - | - | - | - | - | 62 | 16 | 1 | 9 | - | 4 | 2 | 5,357 | 1,360 | 3,997 | ... | ... |
| 2 月 | - | - | 1 | - | 1 | - | 1 | - | - | - | - | - | - | 80 | 35 | 1 | 25 | 1 | 7 | 1 | 10,151 | 2,310 | 7,841 | ... | ... |
| 3 月 | - | 1 | 2 | - | 3 | - | 3 | - | - | - | - | - | - | 71 | 33 | 1 | 18 | 1 | 9 | 4 | 10,296 | 3,113 | 7,183 | ... | ... |
| 4 月 | 11 | 2 | 7 | - | 20 | - | 13 | 1 | - | - | - | 6 | - | 67 | 12 | - | 7 | - | 4 | 1 | 23,943 | 280 | 23,663 | ... | ... |
| 5 月 | 1 | - | 3 | 1 | 5 | - | 5 | - | - | - | - | - | - | 46 | 21 | 3 | 10 | - | 7 | 1 | 7,697 | 1,502 | 6,195 | ... | ... |
| 6 月 | - | - | 1 | - | 1 | - | 1 | - | - | - | - | - | - | 71 | 31 | 1 | 15 | - | 15 | - | 6,622 | 412 | 6,210 | ... | ... |
| 7 月 | 1 | 2 | 5 | - | 8 | - | 1 | 6 | - | - | - | 1 | - | 71 | 22 | 1 | 13 | - | 8 | - | 18,771 | 6,128 | 12,643 | ... | ... |
| 8 月 | - | - | 1 | - | 1 | - | 1 | - | - | - | - | - | - | 65 | 22 | 2 | 10 | 2 | 6 | 2 | 14,374 | 3,715 | 10,659 | ... | ... |
| 9 月 | - | - | - | - | - | - | - | - | - | - | - | - | - | 48 | 16 | - | 13 | - | 3 | - | 5,157 | 6 | 5,151 | ... | ... |
| 10 月 | 1 | - | - | - | 1 | - | 1 | - | - | - | - | - | - | 32 | 17 | 1 | 12 | 1 | 2 | 1 | 1,129 | 60 | 1,069 | ... | ... |
| 11 月 | - | - | 2 | - | 2 | - | - | - | - | - | - | 2 | - | 40 | 10 | 3 | 5 | - | 2 | - | 1,572 | 6 | 1,566 | ... | ... |
| 12 月 | 2 | - | 3 | 3 | 8 | - | 1 | 6 | - | - | - | - | 1 | 50 | 11 | 1 | 9 | - | 1 | - | 958 | 253 | 705 | ... | ... |
| 按 區 分 | | | | | | | | | | | | | | | | | | | | | | | | | |
| 桃園區 | 3 | 2 | 1 | - | 6 | - | 6 | - | - | - | - | - | - | 105 | 21 | - | 16 | - | 3 | 2 | 2,370 | 370 | 2,000 | ... | ... |
| 中壢區 | - | 1 | - | - | 1 | - | - | 1 | - | - | - | - | - | 143 | 32 | 1 | 21 | - | 9 | 1 | 3,901 | 114 | 3,787 | ... | ... |
| 大溪區 | - | - | - | - | - | - | - | - | - | - | - | - | - | 21 | 16 | 1 | 13 | - | 2 | - | 1,085 | - | 1,085 | ... | ... |
| 楊梅區 | - | - | - | - | - | - | - | - | - | - | - | - | - | 62 | 18 | 1 | 12 | 1 | 3 | 1 | 1,160 | 278 | 882 | ... | ... |
| 蘆竹區 | 1 | - | 2 | - | 3 | - | 1 | - | - | - | - | 2 | - | 48 | 25 | 2 | 14 | - | 5 | 4 | 13,473 | 4,055 | 9,418 | ... | ... |
| 大園區 | 1 | - | 1 | - | 2 | - | 2 | - | - | - | - | - | - | 22 | 8 | - | 6 | 1 | 1 | - | 5,136 | 1,512 | 3,624 | ... | ... |
| 龜山區 | 1 | 2 | 4 | - | 7 | - | 1 | 6 | - | - | - | - | - | 59 | 25 | 1 | 15 | - | 9 | - | 9,802 | - | 9,802 | ... | ... |
| 八德區 | 1 | - | 6 | 1 | 8 | - | 6 | - | - | - | - | 1 | 1 | 88 | 41 | 1 | 15 | - | 23 | 2 | 10,619 | 2,210 | 8,409 | ... | ... |
| 龍潭區 | - | - | 3 | 3 | 6 | - | - | 6 | - | - | - | - | - | 33 | 10 | 3 | 4 | 2 | - | 1 | 4,486 | 500 | 3,986 | ... | ... |
| 平鎮區 | 8 | - | 7 | - | 15 | - | 10 | - | - | - | - | 5 | - | 66 | 22 | 1 | 12 | - | 8 | 1 | 27,489 | - | 27,489 | ... | ... |
| 新屋區 | 1 | - | - | - | 1 | - | 1 | - | - | - | - | - | - | 24 | 14 | 2 | 8 | 1 | 3 | - | 8,048 | 1,056 | 6,992 | ... | ... |
| 觀音區 | - | - | 1 | - | 1 | - | - | - | - | - | - | 1 | - | 31 | 12 | 2 | 8 | - | 2 | - | 18,458 | 9,050 | 9,408 | ... | ... |
| 復興區 | - | - | - | - | - | - | - | - | - | - | - | - | - | 1 | 2 | - | 2 | - | - | - | - | - | - | ... | ... |

說明：依據本局公務統計報表「1764-00-02-2」編製

表 4 - 2 桃 園 市 火 災 次 數 分 類 及 時 間

單位：次

| 年 月 別 及 區 域 別 | 火 災 次 數 | | | | 火 災 分 類 | | | | | | 起 火 時 段 | | | | | | | |
|---------------------|---------|-----|-----|-------|---------|---------|-----|-----|-------|-----|---------|------|------|-------|--------|--------|--------|--------|
| | | | | | 建 築 物 | 森 林 田 野 | 車 輛 | 船 舶 | 航 空 器 | 其 他 | 0~3時 | 3~6時 | 6~9時 | 9~12時 | 12~15時 | 15~18時 | 18~21時 | 21~24時 |
| 100 年 | 138 | 112 | - | 18 | - | - | - | 8 | 20 | 20 | 15 | 21 | 23 | 12 | 15 | 12 | | |
| 101 年 | 117 | 87 | 1 | 23 | - | - | - | 6 | 19 | 20 | 15 | 16 | 23 | 6 | 9 | 9 | | |
| 102 年 | 120 | 94 | - | 23 | - | - | - | 3 | 11 | 22 | 11 | 14 | 12 | 16 | 24 | 10 | | |
| 103 年 | 103 | 75 | 1 | 21 | - | - | - | 6 | 18 | 13 | 14 | 10 | 8 | 19 | 9 | 12 | | |
| 104 年 | 296 | 210 | 3 | 56 | 1 | - | - | 26 | 32 | 28 | 34 | 38 | 48 | 39 | 45 | 32 | | |
| 105 年 | 363 | 288 | 1 | 52 | - | - | - | 22 | 40 | 38 | 42 | 53 | 57 | 49 | 46 | 38 | | |
| 年 月 別 及 區 域 別 | 火 災 次 數 | | | | 火 災 分 類 | | | | | | 起 火 時 段 | | | | | | | |
| | 總 計 | A1 | A2 | A3 | 建 築 物 | 森 林 田 野 | 車 輛 | 船 舶 | 航 空 器 | 其 他 | 0~3時 | 3~6時 | 6~9時 | 9~12時 | 12~15時 | 15~18時 | 18~21時 | 21~24時 |
| 106 年 | 2,349 | 11 | 288 | 2,050 | 705 | 909 | 150 | 2 | - | 583 | 132 | 113 | 166 | 432 | 495 | 500 | 327 | 184 |
| 107 年 | 1,810 | 9 | 288 | 1,513 | 613 | 83 | 139 | - | - | 975 | 103 | 71 | 145 | 312 | 363 | 388 | 257 | 171 |
| 1 月 | 141 | - | 20 | 121 | 56 | 4 | 8 | - | - | 73 | 11 | 9 | 7 | 21 | 25 | 24 | 27 | 17 |
| 2 月 | 129 | - | 22 | 107 | 67 | 5 | 19 | - | - | 38 | 14 | 3 | 8 | 19 | 20 | 27 | 22 | 16 |
| 3 月 | 228 | 1 | 32 | 195 | 61 | 24 | 18 | - | - | 125 | 11 | 2 | 15 | 55 | 58 | 44 | 23 | 20 |
| 4 月 | 196 | 3 | 26 | 167 | 62 | 7 | 10 | - | - | 117 | 10 | 9 | 14 | 44 | 47 | 37 | 21 | 14 |
| 5 月 | 167 | 1 | 29 | 137 | 41 | 5 | 12 | - | - | 109 | 10 | 5 | 17 | 24 | 35 | 38 | 28 | 10 |
| 6 月 | 154 | - | 31 | 123 | 45 | 4 | 14 | - | - | 91 | 6 | 4 | 9 | 25 | 36 | 30 | 31 | 13 |
| 7 月 | 212 | 1 | 31 | 180 | 63 | 11 | 10 | - | - | 128 | 13 | 8 | 24 | 32 | 37 | 41 | 35 | 22 |
| 8 月 | 147 | - | 18 | 129 | 53 | 4 | 9 | - | - | 81 | 3 | 9 | 10 | 28 | 24 | 41 | 18 | 14 |
| 9 月 | 105 | - | 24 | 81 | 47 | 2 | 10 | - | - | 46 | 4 | 6 | 7 | 18 | 15 | 25 | 18 | 12 |
| 10 月 | 115 | 1 | 18 | 96 | 29 | 6 | 9 | - | - | 71 | 7 | 4 | 7 | 19 | 29 | 27 | 11 | 11 |
| 11 月 | 97 | - | 16 | 81 | 40 | 2 | 9 | - | - | 46 | 6 | 4 | 12 | 8 | 14 | 29 | 13 | 11 |
| 12 月 | 119 | 2 | 21 | 96 | 49 | 9 | 11 | - | - | 50 | 8 | 8 | 15 | 19 | 23 | 25 | 10 | 11 |
| 按 區 分 | | | | | | | | | | | | | | | | | | |
| 桃園區 | 140 | 2 | 32 | 106 | 91 | 6 | 15 | - | - | 28 | 11 | 10 | 15 | 23 | 20 | 25 | 18 | 18 |
| 中壢區 | 299 | 1 | 65 | 233 | 135 | 7 | 30 | - | - | 127 | 24 | 10 | 31 | 43 | 57 | 60 | 46 | 28 |
| 大溪區 | 89 | - | 12 | 77 | 21 | 21 | 14 | - | - | 33 | 8 | 3 | 3 | 23 | 27 | 14 | 7 | 4 |
| 楊梅區 | 172 | - | 30 | 142 | 58 | 4 | 9 | - | - | 101 | 9 | 8 | 9 | 35 | 34 | 37 | 27 | 13 |
| 蘆竹區 | 153 | 1 | 24 | 128 | 39 | 5 | 15 | - | - | 94 | 14 | 3 | 9 | 23 | 23 | 40 | 29 | 12 |
| 大園區 | 204 | 1 | 11 | 192 | 22 | - | 2 | - | - | 180 | 7 | 10 | 17 | 33 | 47 | 55 | 19 | 16 |
| 龜山區 | 122 | 1 | 24 | 97 | 47 | 14 | 18 | - | - | 43 | 2 | 4 | 14 | 19 | 29 | 23 | 14 | 17 |
| 八德區 | 121 | 1 | 25 | 95 | 64 | 3 | 6 | - | - | 48 | 9 | 7 | 10 | 17 | 30 | 24 | 13 | 11 |
| 龍潭區 | 84 | - | 15 | 69 | 27 | 15 | 7 | - | - | 35 | 3 | 4 | 6 | 16 | 20 | 19 | 10 | 6 |
| 平鎮區 | 117 | 1 | 21 | 95 | 58 | 1 | 9 | - | - | 49 | 5 | 8 | 9 | 16 | 27 | 19 | 19 | 14 |
| 新屋區 | 158 | 1 | 15 | 142 | 21 | 5 | 6 | - | - | 126 | 4 | 1 | 12 | 28 | 19 | 41 | 33 | 20 |
| 觀音區 | 143 | - | 14 | 129 | 29 | 1 | 6 | - | - | 107 | 7 | 3 | 10 | 32 | 28 | 31 | 20 | 12 |
| 復興區 | 8 | - | - | 8 | 1 | 1 | 2 | - | - | 4 | - | - | - | 4 | 2 | - | 2 | - |

說明：依據本局公務統計報表「1764-00-01-2」編製

表 4－3 桃園市火災次數按起火原因分

單位：次

| 年 月 別 及 區 域 別 | 總 計 | 縱火 | 自殺 | 燈燭 | 爐火 烹調 | 敬神掃 墓祭祖 | 菸蒂 | 電氣 因素 | 機械 設備 | 玩火 | 烤火 | 施工 不慎 | 易燃品 自燃 | 瓦斯漏氣 或爆炸 | 化學 物品 | 燃放 爆竹 | 交通 事故 | 天然 災害 | 遺留 火種 | 原因 不明 | 其 他 |
|---------------------|--------|----|----|----|----------|------------|----|----------|----------|----|----|----------|-----------|-------------|----------|----------|----------|----------|----------|----------|-------|
| 100 年 | 138 | 15 | - | 1 | 8 | - | 2 | 62 | 2 | - | - | 1 | 1 | 4 | 1 | 2 | 2 | - | 4 | - | 33 |
| 101 年 | 117 | 22 | 2 | 1 | 6 | 2 | 6 | 34 | 7 | 1 | 2 | 3 | - | 1 | 2 | 1 | 3 | - | 7 | - | 17 |
| 102 年 | 120 | 20 | 5 | 1 | 5 | 3 | 14 | 36 | 4 | - | 1 | 4 | 1 | 3 | 4 | 1 | 1 | - | 1 | - | 16 |
| 103 年 | 103 | 33 | 2 | - | 1 | - | 6 | 24 | 2 | 1 | - | 3 | - | 2 | 2 | - | 1 | - | 3 | - | 23 |
| 104 年 | 296 | 48 | - | 1 | 13 | - | 17 | 98 | 5 | 3 | - | 4 | 1 | 7 | - | 2 | 7 | - | 14 | - | 76 |
| 105 年 | 363 | 45 | - | 2 | 15 | 2 | 14 | 143 | 9 | 1 | - | 6 | 1 | 3 | 2 | 4 | 5 | - | 21 | 1 | 89 |
| 106 年 | 2,349 | 58 | - | 9 | 169 | 78 | 78 | 245 | 25 | 8 | 3 | 26 | 1 | 11 | 2 | 21 | 16 | - | 410 | - | 1,189 |
| 107 年 | 1,810 | 38 | 2 | 5 | 154 | 100 | 37 | 257 | 19 | 3 | 2 | 15 | 1 | 9 | 2 | 15 | 9 | - | 147 | - | 995 |
| 1 月 | 141 | 1 | - | - | 12 | 1 | 3 | 29 | 2 | - | - | 1 | - | - | - | 2 | 1 | - | 12 | - | 77 |
| 2 月 | 129 | 1 | - | - | 20 | 2 | 3 | 25 | - | 1 | 1 | 1 | - | - | - | 6 | - | - | 17 | - | 52 |
| 3 月 | 228 | 3 | - | 3 | 16 | 52 | 1 | 23 | - | 1 | 1 | 3 | 1 | 2 | - | 2 | - | - | 9 | - | 111 |
| 4 月 | 196 | 5 | - | - | 14 | 44 | 1 | 29 | 1 | - | - | 3 | - | 1 | - | 2 | 2 | - | 13 | - | 81 |
| 5 月 | 167 | 5 | 1 | - | 5 | - | 2 | 13 | 4 | - | - | 1 | - | 1 | - | 1 | - | - | 22 | - | 112 |
| 6 月 | 154 | 6 | - | - | 13 | - | 5 | 20 | 1 | - | - | - | - | - | - | - | 2 | - | 6 | - | 101 |
| 7 月 | 212 | 5 | - | - | 12 | - | 9 | 28 | 3 | 1 | - | 4 | - | 1 | - | - | - | - | 25 | - | 124 |
| 8 月 | 147 | 1 | - | 1 | 18 | - | 1 | 23 | 2 | - | - | - | - | - | 1 | - | 1 | - | 10 | - | 89 |
| 9 月 | 105 | 1 | 1 | 1 | 12 | - | 4 | 20 | - | - | - | 1 | - | 1 | - | 1 | 1 | - | 5 | - | 57 |
| 10 月 | 115 | 2 | - | - | 10 | 1 | 4 | 7 | 2 | - | - | - | - | 2 | - | 1 | 1 | - | 11 | - | 74 |
| 11 月 | 97 | 2 | - | - | 10 | - | 1 | 20 | 2 | - | - | - | - | 1 | 1 | - | - | - | 7 | - | 53 |
| 12 月 | 119 | 6 | - | - | 12 | - | 3 | 20 | 2 | - | - | 1 | - | - | - | - | 1 | - | 10 | - | 64 |
| 按 區 分 | | | | | | | | | | | | | | | | | | | | | |
| 桃園區 | 140 | 4 | 1 | 2 | 31 | 3 | 7 | 28 | 1 | - | - | 1 | - | 1 | - | 2 | - | - | 23 | - | 36 |
| 中壢區 | 299 | 7 | - | 1 | 48 | 3 | 14 | 50 | 2 | 3 | - | 2 | - | - | - | 3 | 3 | - | 26 | - | 137 |
| 大溪區 | 89 | 2 | - | 1 | 3 | 34 | - | 10 | - | - | 1 | - | - | 1 | - | - | 1 | - | 7 | - | 29 |
| 楊梅區 | 172 | 4 | - | - | 17 | 2 | 3 | 23 | - | - | - | 1 | - | 1 | - | 1 | - | - | 20 | - | 100 |
| 蘆竹區 | 153 | 3 | 1 | - | 3 | 11 | 1 | 22 | 5 | - | - | 4 | - | 1 | - | 3 | - | - | 9 | - | 90 |
| 大園區 | 204 | 2 | - | - | 1 | 10 | - | 10 | 1 | - | 1 | - | - | - | - | 2 | - | - | 6 | - | 171 |
| 龜山區 | 122 | 3 | - | - | 10 | 17 | 4 | 26 | 1 | - | - | 2 | - | 1 | 1 | 1 | 2 | - | 19 | - | 35 |
| 八德區 | 121 | 3 | - | 1 | 19 | 6 | 2 | 27 | 3 | - | - | 1 | - | 1 | - | 1 | - | - | 6 | - | 51 |
| 龍潭區 | 84 | 2 | - | - | 1 | 8 | 1 | 17 | 1 | - | - | - | - | 1 | - | - | - | - | 8 | - | 45 |
| 平鎮區 | 117 | 3 | - | - | 14 | - | 4 | 17 | 2 | - | - | 2 | - | 1 | 1 | 1 | 2 | - | 9 | - | 61 |
| 新屋區 | 158 | 3 | - | - | 4 | 2 | - | 8 | - | - | - | 1 | - | 1 | - | - | - | - | 5 | - | 134 |
| 觀音區 | 143 | 2 | - | - | 3 | 4 | - | 18 | 3 | - | - | 1 | 1 | - | - | - | 1 | - | 9 | - | 101 |
| 復興區 | 8 | - | - | - | - | - | 1 | 1 | - | - | - | - | - | - | - | 1 | - | - | - | - | 5 |

說明：依據本局公務統計報表「1764-00-05-2」編製

表 4 — 4 桃 園 市 火 災 次 數 按 起 火 處 所 分

單位：次

| 年 月 別 區 域 別 | 總 計 | 客 廳 | 餐 廳 | 臥 室 | 書 房 | 廚 房 | 浴 廁 | 神 龕 | 陽 台 | 庭 院 | 辦 公 室 | 教 室 | 倉 庫 | 機 房 | 攤 位 | 工 寮 | 樓 梯 間 | 電 梯 | 管 道 間 | 走 廊 | 停 車 場 | 騎 樓 下 | 路 邊 | 墓 地 | 其 他 |
|----------------|--------|--------|--------|--------|--------|--------|--------|--------|--------|--------|-------------|--------|--------|--------|--------|--------|-------------|--------|-------------|--------|-------------|-------------|--------|--------|--------|
| 100 年 | 138 | 7 | 3 | 28 | 1 | 11 | 3 | 4 | 1 | - | - | 1 | 8 | 5 | - | 2 | 1 | - | - | 4 | 1 | 1 | 17 | 1 | 39 |
| 101 年 | 117 | 15 | 2 | 14 | - | 2 | 2 | 1 | 1 | 1 | 2 | - | 6 | 3 | 1 | 5 | 1 | - | - | - | 4 | 3 | 21 | 1 | 32 |
| 102 年 | 120 | 11 | - | 34 | 1 | 11 | - | 1 | 2 | 1 | 2 | - | 11 | 1 | 1 | 1 | 4 | - | - | 1 | 3 | 4 | 20 | - | 11 |
| 103 年 | 103 | 9 | 2 | 20 | - | 4 | 2 | 1 | 1 | - | 1 | - | 7 | - | - | 1 | 1 | - | - | 1 | 4 | 2 | 22 | - | 25 |
| 104 年 | 296 | 15 | 3 | 54 | - | 19 | 4 | 5 | 10 | 2 | 9 | - | 18 | 3 | 1 | 2 | 4 | 1 | - | 2 | 5 | 1 | 67 | - | 71 |
| 105 年 | 363 | 30 | 4 | 75 | 1 | 23 | 7 | 13 | 6 | 3 | 6 | 3 | 17 | 6 | 4 | 2 | 7 | - | - | 5 | 8 | 2 | 54 | - | 87 |
| 106 年 | 2,349 | 40 | 14 | 87 | 2 | 179 | 19 | 23 | 28 | 23 | 11 | 3 | 37 | 7 | 3 | 17 | 13 | 1 | 4 | 2 | 14 | 13 | 1,145 | 92 | 572 |
| 107 年 | 1,810 | 30 | 10 | 76 | 3 | 158 | 14 | 20 | 27 | 7 | 9 | 1 | 40 | 11 | 3 | 10 | 16 | - | - | 10 | 22 | 8 | 655 | 100 | 580 |
| 1 月 | 141 | - | 2 | 10 | - | 14 | 2 | 4 | 3 | - | 2 | - | 6 | 1 | - | - | 1 | - | - | - | 1 | 1 | 39 | 1 | 54 |
| 2 月 | 129 | 4 | 2 | 10 | - | 23 | 1 | - | 2 | - | - | - | 7 | 1 | 1 | 2 | - | - | - | - | 6 | - | 30 | 1 | 39 |
| 3 月 | 228 | 3 | 1 | 5 | - | 16 | 2 | 5 | 5 | 1 | - | - | 3 | 1 | - | 1 | 2 | - | - | 1 | 2 | 1 | 69 | 51 | 59 |
| 4 月 | 196 | 5 | 2 | 6 | - | 14 | - | - | 2 | - | - | - | 5 | 1 | - | 2 | 4 | - | - | - | 3 | 1 | 58 | 43 | 50 |
| 5 月 | 167 | 1 | - | 7 | - | 5 | 2 | 1 | 1 | 3 | 1 | - | 2 | - | - | - | 1 | - | - | 3 | 3 | - | 77 | 1 | 59 |
| 6 月 | 154 | 4 | - | 4 | - | 12 | 2 | 2 | 1 | 1 | 1 | - | 3 | 1 | - | 1 | 3 | - | - | 2 | 1 | - | 79 | - | 37 |
| 7 月 | 212 | 2 | - | 8 | - | 12 | 2 | 1 | 4 | 1 | 1 | - | 3 | 3 | - | 2 | - | - | - | 1 | 2 | 2 | 93 | - | 75 |
| 8 月 | 147 | 4 | - | 8 | - | 15 | - | 3 | 2 | - | 1 | - | 2 | 1 | 1 | 1 | - | - | - | - | - | - | 54 | 2 | 53 |
| 9 月 | 105 | 2 | 1 | 2 | 1 | 15 | - | - | 3 | - | 1 | - | 1 | 1 | 1 | - | 3 | - | - | - | 2 | 1 | 32 | - | 39 |
| 10 月 | 115 | 1 | - | 4 | 1 | 11 | 2 | - | - | - | - | - | 2 | - | - | - | - | - | - | 1 | 1 | 1 | 49 | 1 | 41 |
| 11 月 | 97 | 2 | - | 4 | - | 11 | - | 2 | 1 | 1 | 1 | 1 | 3 | 1 | - | - | - | - | - | 1 | 1 | 1 | 36 | - | 31 |
| 12 月 | 119 | 2 | 2 | 8 | 1 | 10 | 1 | 2 | 3 | - | 1 | - | 3 | - | - | 1 | 2 | - | - | 1 | - | - | 39 | - | 43 |
| 按 區 分 | | | | | | | | | | | | | | | | | | | | | | | | | |
| 桃園區 | 140 | 2 | - | 11 | - | 31 | 3 | 6 | 7 | - | - | - | 5 | 1 | 2 | - | 2 | - | - | 2 | 3 | 3 | 32 | 1 | 29 |
| 中壢區 | 299 | 2 | 1 | 23 | 1 | 47 | 4 | 5 | 4 | 1 | 3 | - | 2 | 4 | - | 1 | 5 | - | - | 3 | 7 | 1 | 78 | 2 | 105 |
| 大溪區 | 89 | 1 | 3 | 2 | - | 2 | - | 2 | - | 1 | - | - | 4 | - | - | - | 1 | - | - | - | 2 | - | 21 | 33 | 17 |
| 楊梅區 | 172 | 5 | - | 6 | 1 | 18 | 2 | - | 1 | - | - | - | 3 | 4 | - | 1 | 3 | - | - | - | 1 | 1 | 66 | 1 | 59 |
| 蘆竹區 | 153 | 2 | - | 4 | - | 3 | - | - | 2 | - | 1 | - | 4 | - | - | 1 | 1 | - | - | - | 1 | 1 | 39 | 12 | 82 |
| 大園區 | 204 | 2 | - | 1 | 1 | 1 | - | - | 1 | - | 1 | - | 4 | - | - | - | - | - | - | - | 1 | - | 147 | 11 | 34 |
| 龜山區 | 122 | 2 | - | 5 | - | 10 | - | 2 | 3 | 1 | 2 | - | 3 | 1 | 1 | 2 | - | - | - | 1 | 1 | - | 27 | 18 | 43 |
| 八德區 | 121 | 4 | 2 | 9 | - | 20 | 1 | 1 | 2 | - | - | 1 | 4 | 1 | - | 3 | - | - | - | 1 | 1 | - | 18 | 6 | 47 |
| 龍潭區 | 84 | 1 | 3 | 5 | - | 2 | 2 | 2 | 1 | - | - | - | 2 | - | - | - | 3 | - | - | - | 1 | - | 31 | 9 | 22 |
| 平鎮區 | 117 | 3 | - | 5 | - | 16 | - | 2 | 5 | - | 2 | - | 4 | - | - | 2 | 1 | - | - | 1 | - | 1 | 25 | - | 50 |
| 新屋區 | 158 | 2 | 1 | 1 | - | 5 | 1 | - | 1 | 3 | - | - | 1 | - | - | - | - | - | - | 2 | 3 | - | 105 | 2 | 31 |
| 觀音區 | 143 | 4 | - | 3 | - | 3 | 1 | - | - | 1 | - | - | 4 | - | - | - | - | - | - | - | - | 1 | 60 | 5 | 61 |
| 復興區 | 8 | - | - | 1 | - | - | - | - | - | - | - | - | - | - | - | - | - | - | - | - | 1 | - | 6 | - | - |

說明：依據本局公務統計報表「1764-00-04-2」編製

表 4 — 5 桃 園 市 起 火 建 築 物

單位：次

| 年 月 別 及 區 域 別 | 總 計 | 按 建 築 物 高 度 分 | | | | | | 按 起 火 建 築 物 類 別 分 | | | | | | | | | 按 起 火 建 築 物 火 災 時 用 途 分 | | | | | | |
|---------------------|-----|---------------|-------------|--------------|--------------|-------------|----------|-------------------|----------|----------|----------|----|-----|----|-----|-----|-------------------------|----------|----|----------------|----------|-----|--|
| | | 1 至 5 層 | 6 至 12 層 | 13 至 19 層 | 20 至 29 層 | 30 層 以 上 | 獨立 住宅 | 集合 住宅 | 辦公 建築 | 商業 建築 | 複合 建築 | 倉庫 | 工廠 | 寺廟 | 其 他 | 住宅 | 營業 場所 | 作業 場所 | 倉庫 | 空屋 或修 建中 | 公共 設施 | 其 他 | |
| 100 年 | 112 | 105 | 7 | - | - | - | 61 | 11 | 1 | - | 1 | 2 | 28 | - | 8 | 65 | 10 | 23 | 4 | 1 | 3 | 6 | |
| 101 年 | 87 | 79 | 7 | 1 | - | - | 30 | 13 | 1 | 3 | - | 4 | 28 | - | 8 | 39 | 7 | 26 | 6 | 3 | 2 | 4 | |
| 102 年 | 94 | 78 | 9 | 4 | 3 | - | 41 | 25 | - | 3 | - | 5 | 16 | - | 4 | 63 | 5 | 13 | 8 | - | - | 5 | |
| 103 年 | 75 | 67 | 7 | 1 | - | - | 34 | 7 | - | 1 | 2 | 4 | 22 | - | 5 | 39 | 4 | 19 | 5 | 1 | 1 | 6 | |
| 104 年 | 210 | 180 | 20 | 9 | 1 | - | 81 | 48 | - | 9 | 2 | 10 | 52 | 1 | 7 | 121 | 26 | 45 | 13 | 1 | 2 | 2 | |
| 105 年 | 288 | 237 | 33 | 15 | 2 | 1 | 122 | 69 | 2 | 9 | - | 5 | 64 | 2 | 15 | 172 | 35 | 54 | 7 | 3 | 6 | 11 | |
| 106 年 | 705 | 538 | 112 | 44 | 11 | - | 273 | 198 | 9 | 8 | 13 | 24 | 135 | 1 | 44 | 422 | 65 | 116 | 37 | 28 | 9 | 28 | |
| 107 年 | 613 | 477 | 79 | 48 | 9 | - | 243 | 170 | 1 | 16 | 14 | 19 | 111 | 6 | 33 | 362 | 69 | 107 | 31 | 9 | 5 | 30 | |
| 1 月 | 56 | 42 | 7 | 6 | 1 | - | 21 | 18 | - | 1 | - | - | 14 | - | 2 | 37 | 3 | 13 | - | 1 | - | 2 | |
| 2 月 | 67 | 51 | 8 | 7 | 1 | - | 25 | 25 | - | 3 | 1 | 3 | 7 | - | 3 | 41 | 8 | 5 | 8 | 2 | - | 3 | |
| 3 月 | 61 | 46 | 12 | 2 | 1 | - | 26 | 17 | - | 2 | 1 | - | 12 | 1 | 2 | 38 | 8 | 12 | 1 | - | - | 2 | |
| 4 月 | 62 | 49 | 8 | 4 | 1 | - | 25 | 12 | - | 2 | 5 | 3 | 11 | - | 4 | 34 | 8 | 12 | 4 | - | 1 | 3 | |
| 5 月 | 41 | 36 | 2 | 3 | - | - | 17 | 6 | - | - | - | 3 | 11 | - | 4 | 19 | 3 | 8 | 4 | 2 | - | 5 | |
| 6 月 | 45 | 33 | 7 | 4 | 1 | - | 15 | 13 | - | - | 4 | 2 | 5 | 1 | 5 | 26 | 4 | 6 | 3 | - | 4 | 2 | |
| 7 月 | 63 | 51 | 8 | 3 | 1 | - | 24 | 15 | - | 2 | 1 | 1 | 17 | - | 3 | 32 | 10 | 14 | 2 | 2 | - | 3 | |
| 8 月 | 53 | 42 | 7 | 3 | 1 | - | 21 | 16 | - | 4 | - | 1 | 10 | - | 1 | 30 | 8 | 10 | 2 | 1 | - | 2 | |
| 9 月 | 47 | 36 | 8 | 3 | - | - | 19 | 16 | - | - | 1 | 1 | 6 | 2 | 2 | 33 | 2 | 8 | 1 | - | - | 3 | |
| 10 月 | 29 | 22 | 3 | 3 | 1 | - | 14 | 7 | 1 | 1 | - | 1 | 3 | 1 | 1 | 18 | 3 | 4 | 2 | 1 | - | 1 | |
| 11 月 | 40 | 29 | 6 | 5 | - | - | 16 | 12 | - | 1 | 1 | 1 | 6 | - | 3 | 23 | 10 | 5 | 1 | - | - | 1 | |
| 12 月 | 49 | 40 | 3 | 5 | 1 | - | 20 | 13 | - | - | - | 3 | 9 | 1 | 3 | 31 | 2 | 10 | 3 | - | - | 3 | |
| 按 區 分 | | | | | | | | | | | | | | | | | | | | | | | |
| 桃園區 | 91 | 60 | 18 | 9 | 4 | - | 37 | 38 | 1 | 4 | 2 | 1 | 4 | 1 | 3 | 63 | 15 | 4 | 3 | 1 | - | 5 | |
| 中壢區 | 135 | 88 | 27 | 18 | 2 | - | 51 | 54 | - | 3 | 4 | 1 | 15 | 3 | 4 | 92 | 19 | 15 | 1 | 2 | 2 | 4 | |
| 大溪區 | 21 | 18 | 3 | - | - | - | 8 | 3 | - | 1 | - | 3 | 5 | - | 1 | 12 | - | 3 | 4 | 1 | - | 1 | |
| 楊梅區 | 58 | 42 | 16 | - | - | - | 24 | 15 | - | 2 | - | 1 | 10 | - | 6 | 35 | 7 | 10 | 4 | 2 | - | - | |
| 蘆竹區 | 39 | 32 | 3 | 4 | - | - | 10 | 8 | - | 1 | - | 1 | 19 | - | - | 15 | 4 | 17 | 2 | 1 | - | - | |
| 大園區 | 22 | 22 | - | - | - | - | 8 | 1 | - | - | - | 3 | 9 | - | 1 | 8 | - | 9 | 4 | - | - | 1 | |
| 龜山區 | 47 | 39 | 4 | 2 | 2 | - | 11 | 15 | - | 2 | 1 | 2 | 10 | 2 | 4 | 21 | 7 | 9 | 4 | 1 | - | 5 | |
| 八德區 | 64 | 49 | 1 | 13 | 1 | - | 21 | 20 | - | 1 | 2 | 1 | 11 | - | 8 | 35 | 9 | 10 | 2 | - | 1 | 7 | |
| 龍潭區 | 27 | 27 | - | - | - | - | 17 | 2 | - | 1 | 1 | 1 | 3 | - | 2 | 19 | 2 | 2 | 1 | - | 1 | 2 | |
| 平鎮區 | 58 | 49 | 7 | 2 | - | - | 27 | 13 | - | - | 2 | 4 | 10 | - | 2 | 36 | 3 | 11 | 5 | - | 1 | 2 | |
| 新屋區 | 21 | 21 | - | - | - | - | 13 | - | - | 1 | 1 | - | 5 | - | 1 | 12 | 2 | 5 | - | 1 | - | 1 | |
| 觀音區 | 29 | 29 | - | - | - | - | 15 | 1 | - | - | 1 | 1 | 10 | - | 1 | 13 | 1 | 12 | 1 | - | - | 2 | |
| 復興區 | 1 | 1 | - | - | - | - | 1 | - | - | - | - | - | - | - | - | 1 | - | - | - | - | - | - | |

說明：依據本局公務統計報表「1764-00-03-2」編製

表 4－6 桃園市火災出動人員、車輛、船艇、直升機

單位：件、人次、人、輛、艘、架

| 年 別 及 隊 別 | 受理火 災件數 | 出動人次 | | | | 救出 人數 | 出 動 車 輛 、 船 艇 、 直 升 機 | | | | | | | | | | | | | | | | | | | | | | | | | | |
|-----------------|------------|--------|----------|----------|-----|----------|-----------------------|--------|--------|-----------|-----------|-----------|-----------|-----------|------------|-----------|---------|---------|-----------|-----------|-----------|-----------|-----------|-----------------|-----------|-----------------|----------------|-----------|------------|------------|---------|---------|-----|
| | | 合計 | 消防 人員 | 義消 人員 | 其 他 | | 合計 | 雲梯消防車 | | 化學 消防車 | 水箱 消防車 | 水庫 消防車 | 泡沫 消防車 | 幫浦 消防車 | 超高 壓消防車 | 救助 器材車 | 排煙 車 | 照明 車 | 空氣 壓縮車 | 救災 指揮車 | 水陸 兩用車 | 災情 勘查車 | 化災 處理車 | 火災 現場 勘驗車 | 消防 警備車 | 消防 救災 越野車 | 消防 救災 機車 | 緊急 修護車 | 一般 型救護車 | 加護 型救護車 | 救生 艇 | 直升 機 | 其他 |
| | | | | | | | | 直 線 | 屈 折 | | | | | | | | | | | | | | | | | | | | | | | | |
| 100 年 | 4,328 | 3,927 | 3,645 | 282 | - | 60 | 1,657 | 31 | 42 | 40 | 694 | 405 | - | 44 | - | 61 | 2 | 10 | 22 | 16 | - | 1 | 3 | - | 8 | - | - | - | 252 | 4 | - | - | 22 |
| 101 年 | 3,861 | 10,907 | 10,169 | 735 | 3 | 29 | 4,776 | 41 | 135 | 77 | 2,250 | 916 | 6 | 82 | - | 245 | 6 | 27 | 36 | 13 | - | - | 8 | - | - | - | - | 2 | 850 | 3 | - | - | 79 |
| 102 年 | 4,039 | 14,668 | 13,991 | 675 | 2 | 100 | 6,831 | 193 | 306 | 71 | 3,149 | 1,253 | 6 | 63 | - | 364 | 4 | 40 | 47 | 14 | - | 2 | 9 | - | - | - | - | 3 | 1,168 | 4 | - | - | 135 |
| 103 年 | 4,579 | 15,628 | 14,881 | 746 | 1 | 35 | 7,173 | 189 | 279 | 84 | 3,386 | 1,347 | 12 | 102 | - | 376 | - | 27 | 26 | 29 | 1 | - | 5 | - | - | - | - | 3 | 1,156 | 10 | - | - | 141 |
| 104 年 | 4,506 | 17,245 | 16,196 | 984 | 65 | 78 | 7,751 | 218 | 261 | 95 | 3,625 | 1,424 | 8 | 115 | - | 370 | 8 | 36 | 36 | 132 | - | 1 | 6 | - | - | - | - | 12 | 1,089 | 3 | - | - | 312 |
| 105 年 | 3,739 | 16,833 | 16,120 | 652 | 61 | 60 | 7,440 | 254 | 218 | 115 | 3,349 | 1,350 | 14 | 73 | - | 318 | 8 | 28 | 20 | 162 | - | 7 | 4 | - | - | - | - | 17 | 1,047 | 3 | - | - | 453 |
| 106 年 | 4,619 | 55,669 | 54,266 | 1,092 | 311 | 64 | 24,341 | 316 | 936 | 330 | 13,928 | 4,217 | - | 75 | - | 508 | 77 | 112 | 163 | - | - | 4 | 7 | - | - | - | - | - | 2,672 | - | - | - | 996 |
| 107 年 | 3,881 | 51,977 | 50,800 | 848 | 329 | 20 | 21,676 | 401 | 775 | 221 | 12,295 | 3,902 | - | 240 | - | 319 | 130 | 10 | 136 | - | - | 5 | 6 | - | - | - | - | - | 2,255 | - | - | - | 981 |
| 按隊別分 | | | | | | | | | | | | | | | | | | | | | | | | | | | | | | | | | |
| 局 本 部 | - | 128 | 128 | - | - | - | 36 | - | - | - | - | - | - | - | - | - | - | - | - | - | - | - | - | - | - | - | - | - | - | - | - | - | 36 |
| 第一 大 隊 | 993 | 14,240 | 13,996 | 182 | 62 | 3 | 6,134 | - | 365 | 33 | 3,148 | 1,462 | - | 5 | - | 118 | 44 | - | - | - | - | - | - | - | - | - | - | - | 737 | - | - | - | 222 |
| 隊 本 部 | - | 660 | 660 | - | - | - | 216 | - | - | - | - | - | - | - | - | - | - | - | - | - | - | - | - | - | - | - | - | - | - | - | - | - | 216 |
| 桃園分隊 | 158 | 2,756 | 2,731 | 25 | - | 2 | 1,195 | - | 176 | - | 489 | 246 | - | - | - | 110 | 35 | - | - | - | - | - | - | - | - | - | - | - | 139 | - | - | - | - |
| 三民分隊 | - | - | - | - | - | - | - | - | - | - | - | - | - | - | - | - | - | - | - | - | - | - | - | - | - | - | - | - | - | - | - | - | |
| 大有分隊 | 92 | 1,606 | 1,583 | 21 | 2 | - | 697 | - | - | - | 402 | 219 | - | - | - | - | - | - | - | - | - | - | - | - | - | - | - | - | 76 | - | - | - | - |
| 中路分隊 | 103 | 1,236 | 1,233 | 1 | 2 | - | 546 | - | - | - | 318 | 160 | - | - | - | - | - | - | - | - | - | - | - | - | - | - | - | - | 68 | - | - | - | - |
| 大林分隊 | 71 | 1,264 | 1,261 | 3 | - | - | 516 | - | - | 3 | 306 | 139 | - | - | - | - | - | - | - | - | - | - | - | - | - | - | - | - | 68 | - | - | - | - |
| 八德分隊 | 126 | 1,309 | 1,253 | 54 | 2 | - | 576 | - | 43 | - | 327 | 135 | - | 2 | - | - | - | - | - | - | - | - | - | - | - | - | - | - | 69 | - | - | - | - |
| 大湳分隊 | 65 | 1,276 | 1,271 | 5 | - | 1 | 538 | - | - | - | 305 | 149 | - | - | - | - | - | - | - | - | - | - | - | - | - | - | - | - | 82 | - | - | - | 2 |
| 茄苳分隊 | 62 | 984 | 977 | 3 | 4 | - | 430 | - | - | - | 257 | 134 | - | - | - | - | - | - | - | - | - | - | - | - | - | - | - | - | 39 | - | - | - | - |
| 龜山分隊 | 142 | 1,749 | 1,703 | 19 | 27 | - | 755 | - | 109 | - | 373 | 158 | - | 2 | - | 8 | - | - | - | - | - | - | - | - | - | - | - | - | 105 | - | - | - | - |
| 坪頂分隊 | 109 | 925 | 886 | 27 | 12 | - | 435 | - | 37 | 30 | 230 | 66 | - | - | - | - | 9 | - | - | - | - | - | - | - | - | - | - | - | 61 | - | - | - | 2 |
| 迴龍分隊 | 65 | 475 | 438 | 24 | 13 | - | 230 | - | - | - | 141 | 56 | - | 1 | - | - | - | - | - | - | - | - | - | - | - | - | - | - | 30 | - | - | - | 2 |
| 第二 大 隊 | 1,124 | 14,406 | 14,108 | 210 | 88 | 7 | 5,949 | 269 | - | 63 | 3,509 | 1,187 | - | 5 | - | 17 | 83 | - | - | - | - | 4 | - | - | - | - | - | - | 683 | - | - | - | 129 |
| 隊 本 部 | - | 313 | 313 | - | - | - | 115 | - | - | - | - | - | - | - | - | - | - | - | - | - | - | - | - | - | - | - | - | - | - | - | - | - | 115 |
| 中壢分隊 | 90 | 3,000 | 2,996 | - | 4 | - | 1,051 | - | - | - | 575 | 234 | - | 1 | - | - | 80 | - | - | - | - | - | - | - | - | - | - | - | 161 | - | - | - | - |
| 興國分隊 | 10 | 190 | 188 | - | 2 | - | 92 | 15 | - | - | 69 | - | - | - | - | - | - | - | - | - | - | - | - | - | - | - | - | - | 8 | - | - | - | - |
| 華勳分隊 | 125 | 1,677 | 1,664 | 8 | 5 | - | 734 | 148 | - | - | 340 | 161 | - | - | - | - | - | - | - | - | - | - | - | - | - | - | - | - | 81 | - | - | - | 4 |
| 內壢分隊 | 110 | 1,358 | 1,336 | 18 | 4 | 1 | 625 | 106 | - | - | 328 | 120 | - | 2 | - | - | - | - | - | - | - | - | - | - | - | - | - | - | 67 | - | - | - | 2 |
| 龍岡分隊 | 97 | 1,229 | 1,228 | - | 1 | - | 477 | - | - | - | 407 | - | - | - | - | - | - | - | - | - | - | 1 | - | - | - | - | - | - | 69 | - | - | - | - |
| 青埔分隊 | 155 | 1,073 | 1,064 | 2 | 7 | - | 475 | - | - | - | 227 | 190 | - | 1 | - | - | - | - | - | - | - | - | - | - | - | - | - | - | 51 | - | - | - | 6 |
| 楊梅分隊 | 99 | 1,071 | 1,039 | 25 | 7 | - | 449 | - | - | 6 | 319 | 74 | - | - | - | 2 | - | - | - | - | - | 2 | - | - | - | - | - | - | 46 | - | - | - | - |
| 幼獅分隊 | 50 | 708 | 708 | - | - | - | 334 | - | - | 57 | 220 | 22 | - | - | - | - | - | - | - | - | - | - | - | - | - | - | - | - | 35 | - | - | - | - |
| 富岡分隊 | 117 | 828 | 803 | 19 | 6 | 1 | 412 | - | - | - | 262 | 87 | - | - | - | - | - | - | - | - | - | - | - | - | - | - | - | - | 63 | - | - | - | - |
| 埔心分隊 | 53 | 1,034 | 1,033 | - | 1 | 5 | 439 | - | - | - | 238 | 140 | - | - | - | 15 | 3 | - | - | - | - | - | - | - | - | - | - | - | 42 | - | - | - | 1 |
| 新屋分隊 | 97 | 1,139 | 1,100 | 17 | 22 | - | 487 | - | - | - | 285 | 159 | - | - | - | - | - | - | - | - | - | 1 | - | - | - | - | - | - | 42 | - | - | - | - |
| 永安分隊 | 121 | 786 | 636 | 121 | 29 | - | 259 | - | - | - | 239 | - | - | 1 | - | - | - | - | - | - | - | - | - | - | - | - | - | - | 18 | - | - | - | 1 |
| 第三 大 隊 | 974 | 9,625 | 9,409 | 104 | 112 | 1 | 4,111 | - | 103 | 86 | 2,579 | 800 | - | - | - | 27 | 3 | 10 | 25 | - | - | - | 1 | - | - | - | - | - | 360 | - | - | - | 117 |
| | | | | | | | | | | | | | | | | | | | | | | | | | | | | | | | | | |

表 5－1 桃園市緊急救護服務

單位：輛、次、人次

| 年 月 別 及 區 域 別 | 月底救護車輛數 | | | 救護出勤次數 | | | 急 救 送 醫 人 次 | | | | | | | | | | | | | | | | | | | | | |
|---------------------|---------|---------------|---------------|-------------|-----------------|------------------|----------------------|----------|--------|-----------------|------------------|---------------|-----|-------------------|----------|----|-------------------|-------|----------|----------|----------|---------|---------|---------|---------|---------------|-------------------|-------|
| | 合計 | 一般 救護 車 | 加護 救護 車 | 合計 (1+2) | 送醫 次數 (1) | 未運送 次數 (2) | 合計 (3+4) >=(1) | 非 創 傷 類 | | | | | | | | | | | 創 傷 類 | | | | | | | | | |
| | | | | | | | | 計 〈3〉 | 急病 | 疑似毒 藥物中 毒 | 疑似一 氧化碳 中毒 | 癲癇 / 抽搐 | 路倒 | 行為急 症/精 神異常 | 孕婦 急產 | 溺水 | 到院前 心肺功 能停止 | 其他 | 計 〈4〉 | 一般 外傷 | 車禍 受傷 | 墜落 傷 | 穿刺 傷 | 燒燙 傷 | 電擊 傷 | 生物 咬螫 傷 | 到院前 心肺功 能停止 | 其他 |
| 100 年 | 102 | 102 | - | 82,449 | 64,539 | 17,910 | 67,027 | 29,393 | 20,798 | 484 | 47 | 1,404 | 609 | 1,859 | 161 | 16 | 1,538 | 2,477 | 37,634 | 7,903 | 26,837 | 653 | 33 | 170 | 13 | 117 | 269 | 1,639 |
| 101 年 | 102 | 102 | - | 84,143 | 65,457 | 18,686 | 68,061 | 30,821 | 21,968 | 583 | 43 | 1,463 | 583 | 1,843 | 197 | 17 | 1,501 | 2,623 | 37,240 | 8,018 | 26,414 | 668 | 28 | 157 | 12 | 120 | 267 | 1,556 |
| 102 年 | 96 | 96 | - | 84,400 | 65,992 | 18,408 | 68,625 | 30,764 | 21,902 | 479 | 46 | 1,492 | 547 | 1,781 | 172 | 16 | 1,565 | 2,764 | 37,861 | 8,089 | 26,927 | 687 | 21 | 157 | 10 | 169 | 259 | 1,542 |
| 103 年 | 128 | 128 | - | 89,756 | 69,666 | 20,090 | 72,413 | 32,795 | 23,659 | 439 | 42 | 1,476 | 533 | 1,849 | 247 | 27 | 1,700 | 2,823 | 39,618 | 8,535 | 28,094 | 643 | 19 | 181 | 11 | 188 | 308 | 1,639 |
| 104 年 | 120 | 120 | - | 89,641 | 69,232 | 20,409 | 71,865 | 32,643 | 23,714 | 466 | 28 | 1,508 | 544 | 1,821 | 239 | 17 | 1,501 | 2,805 | 39,222 | 8,831 | 27,706 | 622 | 22 | 180 | 17 | 180 | 244 | 1,420 |
| 105 年 | 128 | 128 | - | 92,890 | 71,556 | 21,334 | 73,547 | 35,057 | 25,137 | 526 | 97 | 1,599 | 582 | 1,895 | 294 | 12 | 1,650 | 3,265 | 38,490 | 8,594 | 27,032 | 603 | 22 | 182 | 21 | 140 | 278 | 1,618 |
| 106 年 | 122 | 122 | - | 96,838 | 73,526 | 23,312 | 73,815 | 34,188 | 24,331 | 526 | 104 | 1,500 | 607 | 1,876 | 251 | 10 | 1,507 | 3,476 | 39,627 | 8,936 | 27,638 | 606 | 34 | 165 | 18 | 150 | 313 | 1,767 |
| 107 年 | 122 | 122 | - | 100,055 | 75,185 | 24,870 | 75,446 | 34,789 | 25,057 | 598 | 95 | 1,470 | 527 | 1,753 | 216 | 8 | 1,627 | 3,438 | 40,657 | 9,341 | 28,514 | 548 | 29 | 171 | 12 | 182 | 277 | 1,583 |
| 1 月 | 122 | 122 | - | 8,804 | 6,612 | 2,192 | 6,629 | 3,179 | 2,304 | 38 | 24 | 129 | 60 | 124 | 14 | 2 | 161 | 323 | 3,450 | 749 | 2,457 | 44 | 1 | 9 | 2 | 7 | 18 | 163 |
| 2 月 | 122 | 122 | - | 8,282 | 6,195 | 2,087 | 6,214 | 3,325 | 2,410 | 44 | 46 | 129 | 36 | 128 | 16 | - | 168 | 348 | 2,889 | 751 | 1,932 | 21 | 3 | 8 | - | 2 | 28 | 144 |
| 3 月 | 120 | 120 | - | 8,715 | 6,584 | 2,131 | 6,606 | 3,163 | 2,282 | 41 | - | 136 | 60 | 145 | 13 | - | 143 | 343 | 3,443 | 776 | 2,428 | 48 | - | 11 | - | 7 | 13 | 160 |
| 4 月 | 121 | 121 | - | 7,868 | 5,948 | 1,920 | 5,973 | 2,759 | 1,995 | 35 | 1 | 126 | 25 | 132 | 21 | 1 | 131 | 292 | 3,214 | 753 | 2,217 | 52 | 2 | 21 | - | 10 | 30 | 129 |
| 5 月 | 123 | 123 | - | 8,323 | 6,262 | 2,061 | 6,285 | 2,815 | 2,038 | 59 | 1 | 102 | 45 | 143 | 23 | - | 122 | 282 | 3,470 | 793 | 2,417 | 54 | 2 | 25 | - | 13 | 27 | 139 |
| 6 月 | 120 | 120 | - | 8,022 | 6,023 | 1,999 | 6,050 | 2,673 | 1,919 | 51 | 5 | 129 | 35 | 156 | 14 | - | 121 | 243 | 3,377 | 775 | 2,351 | 53 | 1 | 16 | 1 | 26 | 22 | 132 |
| 7 月 | 122 | 122 | - | 8,251 | 6,195 | 2,056 | 6,214 | 2,808 | 2,048 | 46 | 3 | 112 | 37 | 160 | 14 | 3 | 123 | 262 | 3,406 | 788 | 2,356 | 59 | 4 | 17 | - | 31 | 24 | 127 |
| 8 月 | 123 | 123 | - | 8,393 | 6,313 | 2,080 | 6,332 | 2,970 | 2,124 | 64 | - | 128 | 55 | 179 | 19 | 1 | 142 | 258 | 3,362 | 747 | 2,364 | 41 | 3 | 12 | 4 | 27 | 30 | 134 |
| 9 月 | 122 | 122 | - | 8,002 | 6,019 | 1,983 | 6,045 | 2,745 | 1,950 | 67 | 4 | 116 | 41 | 147 | 22 | 1 | 124 | 273 | 3,300 | 781 | 2,320 | 40 | 4 | 11 | 2 | 20 | 20 | 102 |
| 10 月 | 122 | 122 | - | 8,481 | 6,443 | 2,038 | 6,473 | 2,900 | 2,091 | 57 | 5 | 121 | 50 | 149 | 14 | - | 136 | 277 | 3,573 | 834 | 2,517 | 40 | 2 | 12 | 1 | 16 | 23 | 128 |
| 11 月 | 123 | 123 | - | 8,141 | 6,003 | 2,138 | 6,020 | 2,611 | 1,884 | 49 | 3 | 112 | 41 | 116 | 24 | - | 115 | 267 | 3,409 | 773 | 2,436 | 53 | 4 | 14 | - | 14 | 22 | 93 |
| 12 月 | 122 | 122 | - | 8,773 | 6,588 | 2,185 | 6,605 | 2,841 | 2,012 | 47 | 3 | 130 | 42 | 174 | 22 | - | 141 | 270 | 3,764 | 821 | 2,719 | 43 | 3 | 15 | 2 | 9 | 20 | 132 |
| 按 區 分 | | | | | | | | | | | | | | | | | | | | | | | | | | | | |
| 桃園區 | 16 | 16 | - | 22,863 | 16,898 | 5,965 | 16,944 | 7,894 | 5,644 | 126 | 32 | 323 | 141 | 524 | 36 | 1 | 348 | 719 | 9,050 | 2,066 | 6,335 | 77 | 5 | 22 | 2 | 19 | 57 | 467 |
| 中壢區 | 20 | 20 | - | 23,529 | 16,840 | 6,689 | 16,873 | 7,430 | 5,196 | 148 | 16 | 326 | 148 | 316 | 46 | 3 | 340 | 891 | 9,443 | 2,382 | 6,678 | 82 | 10 | 30 | 3 | 19 | 41 | 198 |
| 大溪區 | 5 | 5 | - | 4,531 | 3,577 | 954 | 3,598 | 1,848 | 1,349 | 29 | 1 | 87 | 35 | 72 | 9 | 1 | 69 | 196 | 1,750 | 434 | 1,164 | 34 | - | 8 | - | 22 | 14 | 74 |
| 楊梅區 | 9 | 9 | - | 6,213 | 4,870 | 1,343 | 4,894 | 2,207 | 1,515 | 38 | 12 | 104 | 32 | 135 | 23 | 1 | 122 | 225 | 2,687 | 538 | 1,903 | 54 | 2 | 16 | 3 | 7 | 24 | 140 |
| 蘆竹區 | 9 | 9 | - | 6,703 | 5,315 | 1,388 | 5,341 | 2,440 | 1,844 | 36 | 12 | 104 | 10 | 85 | 19 | - | 126 | 204 | 2,901 | 672 | 2,020 | 67 | 3 | 26 | - | 14 | 21 | 78 |
| 大園區 | 8 | 8 | - | 3,825 | 2,965 | 860 | 2,984 | 1,396 | 1,029 | 26 | 3 | 40 | 13 | 77 | 7 | 1 | 69 | 131 | 1,588 | 347 | 1,131 | 31 | 3 | 11 | - | 10 | 13 | 42 |
| 龜山區 | 9 | 9 | - | 7,678 | 5,622 | 2,056 | 5,633 | 2,566 | 1,790 | 40 | 4 | 122 | 29 | 107 | 14 | - | 144 | 316 | 3,067 | 536 | 2,241 | 33 | 2 | 12 | - | 12 | 27 | 204 |
| 八德區 | 10 | 10 | - | 6,628 | 5,099 | 1,529 | 5,107 | 2,494 | 1,905 | 40 | 10 | 98 | 11 | 113 | 13 | - | 102 | 202 | 2,613 | 527 | 1,823 | 30 | 2 | 12 | - | 3 | 21 | 195 |
| 龍潭區 | 8 | 8 | - | 4,705 | 3,466 | 1,239 | 3,481 | 1,653 | 1,214 | 22 | - | 66 | 42 | 91 | 10 | - | 80 | 128 | 1,828 | 473 | 1,237 | 26 | 1 | 7 | - | 19 | 12 | 53 |
| 平鎮區 | 10 | 10 | - | 7,288 | 5,435 | 1,853 | 5,449 | 2,361 | 1,694 | 53 | 3 | 100 | 41 | 137 | 22 | - | 115 | 196 | 3,088 | 647 | 2,280 | 41 | - | 9 | 2 | 13 | 15 | 81 |
| 新屋區 | 6 | 6 | - | 2,120 | 1,758 | 362 | 1,771 | 802 | 582 | 17 | 1 | 36 | 15 | 24 | 1 | 1 | 44 | 81 | 969 | 210 | 694 | 23 | - | 6 | - | 5 | 15 | 16 |
| 觀音區 | 7 | 7 | - | 2,992 | 2,488 | 504 | 2,502 | 1,226 | 953 | 18 | 1 | 41 | 6 | 54 | 11 | - | 50 | 92 | 1,276 | 369 | 802 | 37 | 1 | 11 | 2 | 13 | 16 | 25 |
| 復興區 | 5 | 5 | - | 980 | 852 | 128 | 869 | 472 | 342 | 5 | - | 23 | 4 | 18 | 5 | - | 18 | 57 | 397 | 140 | 206 | 13 | - | 1 | - | 26 | 1 | 10 |

說明：依據本局公務統計報表「1763-00-01-2」編製

表 5 — 2 桃 園 市 消 防 緊 急 救 護 急 救 處 置

| 年 月 別 及 區 域 別 | 呼 吸 道 處 置 | | | | | | | | | | | 創 傷 處 置 | | | | | | | | 心肺復甦術 | | | 藥物處置 | | | | 其他處置 | | | | | 線上指 導醫師 |
|---------------------|---------------|---------------|-----|---------------|--------------|-------|--------|---------------------|-------|----------|-------|----------|----------|----------|---------------|---------------|---------------|----------------|-------|-----------|-----|----------|---------------|-----------------|----------------------|----------|----------|------------|---------------|-------|---|-------------------------|
| | 口咽 呼吸 道 | 鼻咽 呼吸 道 | 抽吸 | 哈姆 立克 法 | LMA／ ILMA | 鼻管 | 面罩 | 非再 呼吸 型面 罩 | BVM | 氣管 內管 | 其他 | 頸圈 | 清洗 傷口 | 包紮 止血 | 夾板 固定 | 長背 板固 定 | KED 固定 | 鏈式 擔架 固定 | CPR | 使用AED | | 靜脈 輸液 | 口服 葡萄 糖 | 建議給藥 | 保暖 | 心理 支持 | 協助 生產 | 生命徵象監 測 | ALS 支 援 | | | |
| | | | | | | | | | | | | | | | | | | | | 不建議 電擊 | 電擊 | | | | | | | | | | | |
| 100 年 | 1,199 | 687 | 167 | 30 | 1,284 | 6,328 | 16,373 | 1,587 | 1,651 | 48 | 4 | 4,551 | 27,752 | 27,168 | 3,027 | 5,441 | 523 | 68 | 1,765 | 1,431 | 128 | 689 | 1,479 | 110 | 49,908 | 61,339 | 25 | 24,748 | 29 | - | | |
| 101 年 | 1,236 | 535 | 129 | 27 | 1,294 | 5,421 | 15,933 | 1,804 | 1,714 | 48 | 4 | 3,967 | 27,828 | 27,268 | 2,731 | 4,616 | 386 | 38 | 1,769 | 1,402 | 121 | 818 | 1,397 | 165 | 50,105 | 63,245 | 25 | 27,236 | 19 | - | | |
| 102 年 | 982 | 367 | 156 | 21 | 1,361 | 4,284 | 14,547 | 1,353 | 1,874 | 73 | 1 | 3,466 | 28,957 | 28,314 | 2,502 | 4,135 | 333 | 24 | 1,850 | 1,431 | 183 | 873 | 1,074 | 139 | 46,581 | 63,088 | 17 | 28,884 | 48 | - | | |
| 103 年 | 976 | 227 | 112 | 15 | 1,638 | 3,797 | 13,723 | 1,492 | 2,081 | 80 | 11 | 3,424 | 29,700 | 29,146 | 2,485 | 4,070 | 238 | 7 | 2,023 | 1,547 | 197 | 925 | 1,071 | 101 | 46,714 | 65,753 | 25 | 27,145 | 55 | - | | |
| 104 年 | 742 | 240 | 147 | 25 | 1,596 | 3,305 | 12,858 | 1,508 | 1,808 | 64 | 39 | 3,408 | 29,850 | 29,298 | 2,243 | 3,911 | 181 | 17 | 1,738 | 1,421 | 177 | 953 | 877 | 109 | 43,841 | 65,014 | 29 | 30,044 | 51 | - | | |
| 年 月 別 及 區 域 別 | 呼 吸 道 處 置 | | | | | | | | | | | 創 傷 處 置 | | | | | | | | 心肺復甦術 | | | 藥物處置 | | | | 其他處置 | | | | | 醫療／ 線上指 導醫師 核簽 |
| | 口咽 呼吸 道 | 鼻咽 呼吸 道 | 抽吸 | 哈姆 立克 法 | LMA／ ILMA | 鼻管 | 面罩 | 非再 呼吸 型面 罩 | BVM | 其他 | 頸圈 | 清洗 傷口 | 包紮 止血 | 夾板 固定 | 長背 板固 定 | KED 固定 | 抽吸 式護 木 | 其他 | CPR | 使用AED | | 靜脈 輸液 | 口服 葡萄 糖 | 協助 NTG 含片 | 協助 支氣 管擴 張劑 | 保暖 | 心理 支持 | 急產 接生 | 測量 血糖 | 其他 | | |
| | | | | | | | | | | | | | | | | | | | | 不建議 電擊 | 電擊 | | | | | | | | | | | |
| 105 年 | 708 | 226 | 120 | 23 | 1,673 | 2,982 | 11,790 | 1,650 | 2,074 | 456 | 3,022 | 30,425 | 29,943 | 1,268 | 3,360 | 149 | 265 | 932 | 1,935 | 1,663 | 214 | 1,109 | 910 | 81 | 21 | 43,628 | 66,323 | 52 | 6,773 | 855 | - | |
| 106 年 | 562 | 225 | 92 | 19 | 1,497 | 2,806 | 11,516 | 1,766 | 1,997 | 1,592 | 3,020 | 27,110 | 26,835 | 1,448 | 3,264 | 147 | 354 | 2,450 | 1,821 | 1,409 | 213 | 941 | 1,112 | 12 | 30 | 42,219 | 68,067 | 81 | 14,650 | 2,600 | - | |
| 107 年 | 487 | 195 | 117 | 10 | 1,515 | 2,524 | 11,483 | 1,916 | 2,089 | 1,543 | 3,041 | 27,562 | 27,337 | 1,273 | 3,127 | 139 | 945 | 2,468 | 1,900 | 1,448 | 249 | 1,154 | 1,227 | 37 | 49 | 39,793 | 69,694 | 60 | 17,211 | 2,547 | - | |
| 1 月 | 47 | 22 | 8 | - | 138 | 235 | 1,023 | 189 | 194 | 151 | 248 | 2,085 | 2,069 | 109 | 268 | 15 | 77 | 208 | 179 | 140 | 21 | 79 | 125 | 3 | 3 | 4,470 | 6,173 | 3 | 1,535 | 270 | - | |
| 2 月 | 43 | 21 | 9 | - | 154 | 213 | 1,014 | 292 | 209 | 190 | 198 | 1,676 | 1,659 | 77 | 212 | 9 | 60 | 163 | 194 | 151 | 29 | 88 | 130 | 4 | 7 | 4,424 | 5,784 | 6 | 1,520 | 216 | - | |
| 3 月 | 38 | 19 | 8 | - | 129 | 223 | 1,072 | 153 | 170 | 134 | 261 | 2,273 | 2,255 | 106 | 268 | 15 | 73 | 203 | 154 | 126 | 21 | 98 | 120 | 3 | 7 | 4,087 | 6,189 | 2 | 1,529 | 222 | - | |
| 4 月 | 37 | 19 | 7 | 2 | 122 | 201 | 965 | 159 | 168 | 123 | 260 | 2,200 | 2,188 | 101 | 266 | 15 | 79 | 203 | 160 | 123 | 16 | 89 | 95 | 2 | 4 | 3,362 | 5,550 | 5 | 1,345 | 248 | - | |
| 5 月 | 33 | 17 | 6 | 2 | 124 | 262 | 959 | 118 | 170 | 100 | 266 | 2,466 | 2,448 | 115 | 271 | 16 | 90 | 230 | 147 | 109 | 23 | 108 | 92 | 2 | 7 | 2,967 | 5,787 | 7 | 1,407 | 267 | - | |
| 6 月 | 35 | 13 | 7 | 2 | 118 | 205 | 901 | 131 | 165 | 85 | 232 | 2,456 | 2,428 | 81 | 233 | 6 | 65 | 170 | 144 | 113 | 13 | 92 | 91 | 5 | 4 | 2,561 | 5,552 | 5 | 1,328 | 239 | - | |
| 7 月 | 41 | 20 | 14 | 2 | 119 | 232 | 990 | 127 | 159 | 121 | 265 | 2,477 | 2,468 | 108 | 271 | 7 | 75 | 235 | 148 | 109 | 19 | 95 | 103 | 1 | 1 | 2,627 | 5,686 | 2 | 1,431 | 251 | - | |
| 8 月 | 49 | 9 | 13 | 1 | 132 | 184 | 979 | 132 | 189 | 132 | 272 | 2,438 | 2,412 | 99 | 259 | 11 | 72 | 203 | 172 | 125 | 26 | 122 | 102 | 1 | 2 | 2,482 | 5,806 | 8 | 1,507 | 290 | - | |
| 9 月 | 34 | 16 | 12 | - | 114 | 183 | 856 | 127 | 161 | 112 | 229 | 2,388 | 2,361 | 119 | 253 | 7 | 75 | 199 | 144 | 110 | 22 | 97 | 79 | 6 | 1 | 2,550 | 5,522 | 8 | 1,334 | 225 | - | |
| 10 月 | 44 | 10 | 8 | - | 118 | 211 | 926 | 165 | 176 | 134 | 268 | 2,461 | 2,437 | 145 | 275 | 15 | 107 | 219 | 159 | 120 | 21 | 116 | 115 | 4 | 4 | 3,233 | 5,920 | 1 | 1,450 | 201 | - | |
| 11 月 | 44 | 16 | 18 | 1 | 113 | 206 | 864 | 155 | 148 | 121 | 253 | 2,190 | 2,173 | 106 | 272 | 14 | 71 | 215 | 137 | 105 | 15 | 84 | 93 | 4 | 3 | 3,142 | 5,597 | 4 | 1,358 | 51 | - | |
| 12 月 | 42 | 13 | 7 | - | 134 | 169 | 934 | 168 | 180 | 140 | 289 | 2,452 | 2,439 | 107 | 279 | 9 | 101 | 220 | 162 | 117 | 23 | 86 | 82 | 2 | 6 | 3,888 | 6,128 | 9 | 1,467 | 67 | - | |
| 按區分 | | | | | | | | | | | | | | | | | | | | | | | | | | | | | | | | |
| 桃園區 | 106 | 34 | 26 | 1 | 339 | 602 | 2,301 | 412 | 473 | 255 | 490 | 5,972 | 5,925 | 211 | 501 | 27 | 216 | 500 | 406 | 325 | 34 | 131 | 230 | 4 | 7 | 7,042 | 15,587 | 11 | 3,742 | 119 | - | |
| 中壢區 | 109 | 62 | 26 | 4 | 287 | 529 | 2,130 | 369 | 415 | 646 | 592 | 6,202 | 6,181 | 329 | 523 | 12 | 147 | 659 | 379 | 289 | 60 | 362 | 318 | 9 | 6 | 8,132 | 15,616 | 11 | 3,658 | 2,046 | - | |
| 大溪區 | 28 | 10 | 4 | 1 | 69 | 238 | 548 | 110 | 90 | 3 | 149 | 1,191 | 1,186 | 61 | 187 | 11 | 46 | 91 | 82 | 59 | 17 | 61 | 49 | 1 | 7 | 2,906 | 3,399 | 8 | 955 | 25 | - | |
| 楊梅區 | 38 | 37 | 6 | - | 107 | 145 | 850 | 146 | 155 | 182 | 321 | 1,865 | 1,826 | 168 | 344 | 25 | 45 | 139 | 146 | 105 | 25 | 42 | 99 | 3 | 1 | 2,658 | 4,325 | 4 | 872 | 50 | - | |
| 蘆竹區 | 45 | 11 | 26 | - | 119 | 257 | 901 | 136 | 156 | 133 | 306 | 2,165 | 2,156 | 93 | 276 | 10 | 97 | 238 | 147 | 120 | 15 | 254 | 79 | 5 | 9 | 4,006 | 5,044 | 4 | 1,345 | 39 | - | |
| 大園區 | 17 | 4 | 1 | 1 | 66 | 83 | 356 | 108 | 95 | 4 | 164 | 1,141 | 1,132 | 23 | 165 | 2 | 75 | 76 | 81 | 57 | 12 | 75 | 39 | 3 | 3 | 2,011 | 2,647 | 2 | 687 | 10 | - | |
| 龜山區 | 30 | 19 | 7 | 1 | 132 | 159 | 835 | 130 | 178 | 14 | 242 | 2,108 | 2,072 | 33 | 263 | 16 | 149 | 171 | 171 | 134 | 21 | 42 | 95 | 2 | 4 | 2,518 | 5,170 | 4 | 1,601 | 28 | - | |
| 八德區 | 27 | 4 | 5 | - | 91 | 109 | 873 | 139 | 139 | 10 | 144 | 1,759 | 1,722 | 60 | 162 | 3 | 70 | 111 | 123 | 90 | 12 | 29 | 73 | 2 | 3 | 1,228 | 4,772 | 1 | 1,264 | 24 | - | |
| 龍潭區 | 27 | 2 | 4 | - | 71 | 24 | 804 | 95 | 94 | 10 | 111 | 1,148 | 1,151 | 64 | 121 | 9 | 30 | 92 | 91 | 71 | 9 | 42 | 67 | - | 1 | 2,401 | 3,231 | 1 | 682 | 9 | - | |
| 平鎮區 | 22 | 8 | 3 | 1 | 109 | 115 | 919 | 92 | 142 | 237 | 164 | 2,152 | 2,142 | 129 | 199 | 10 | 8 | 174 | 128 | 98 | 22 | 27 | 79 | 1 | 3 | 3,228 | 5,006 | 9 | 1,133 | 13 | - | |
| 新屋區 | 12 | 1 | 2 | - | 48 | 92 | 395 | 60 | 60 | 37 | 116 | 639 | 630 | 41 | 118 | 1 | 18 | 75 | 59 | 41 | 9 | 6 | 39 | 2 | 2 | 1,108 | 1,679 | - | 472 | 165 | - | |
| 觀音區 | 23 | 2 | 7 | 1 | 61 | 80 | 400 | 90 | 74 | 8 | 203 | 925 | 917 | 53 | 220 | 6 | 27 | 119 | 68 | 45 | 10 | 34 | 44 | - | 2 | 1,808 | 2,380 | 3 | 596 | 15 | - | |
| 復興區 | 3 | 1 | - | - | 16 | 91 | 171 | 29 | 18 | 4 | 39 | 295 | 297 | 8 | 48 | 7 | 17 | 23 | 19 | 14 | 3 | 49 | 16 | 5 | 1 | 747 | 838 | 2 | 204 | 4 | - | |

說明：依據本局公務統計報表「1763-00-02-2」編製

表 5－3 桃園市消防緊急救護到院前心肺功能停止傷病患統計

單位：人次

| 年月別 及 區域別 | 到院前 心肺功 能停止 | 有目擊者 | 有旁觀者 CPR | 有使用 PAD | 院前 ROSC | 事故地點型態 | | | | | | | | | | | |
|-----------------|-------------------|------|-------------|------------|------------|--------|-------------|----------|-----------|----------|-----|-----------|-------------------|-------------|-----|-----|--|
| | | | | | | 住宅 | 工廠／ 工作地點 | 運動 中心 | 街道／ 公路 | 公共 建築 | 療養院 | 教育／ 學校 | 捷運站／ 車站／機 場 | 診所／ 護理之家 | 其他 | 不清楚 | |
| 105 年 | 1,928 | 842 | 763 | 50 | 110 | 1,358 | 86 | 11 | 219 | 30 | 70 | 10 | 2 | 13 | 123 | 6 | |
| 106 年 | 1,820 | 734 | 812 | 44 | 102 | 1,237 | 71 | 6 | 264 | 23 | 39 | 13 | 2 | 55 | 106 | 4 | |
| 107 年 | 1,904 | 775 | 920 | 47 | 114 | 1,294 | 96 | 3 | 250 | 23 | 37 | 4 | 1 | 71 | 121 | 4 | |
| 1月 | 179 | 78 | 87 | 7 | 16 | 131 | 5 | 1 | 20 | 1 | 3 | - | - | 7 | 11 | - | |
| 2月 | 196 | 76 | 92 | 3 | 6 | 133 | 5 | - | 31 | 3 | 8 | - | - | 6 | 7 | 3 | |
| 3月 | 156 | 64 | 70 | 2 | 9 | 105 | 10 | 1 | 17 | 1 | 1 | - | - | 10 | 11 | - | |
| 4月 | 161 | 60 | 86 | 2 | 7 | 106 | 14 | - | 17 | - | 2 | 1 | - | 4 | 17 | - | |
| 5月 | 149 | 72 | 64 | 5 | 14 | 102 | 7 | - | 22 | 1 | 3 | - | - | 2 | 12 | - | |
| 6月 | 143 | 62 | 76 | 2 | 12 | 100 | 8 | - | 20 | 1 | 2 | - | - | 5 | 7 | - | |
| 7月 | 147 | 67 | 65 | 2 | 12 | 90 | 8 | - | 27 | 3 | 5 | - | - | 7 | 6 | 1 | |
| 8月 | 172 | 64 | 83 | 6 | 6 | 115 | 8 | - | 22 | 1 | 3 | - | - | 9 | 14 | - | |
| 9月 | 144 | 61 | 68 | 4 | 11 | 102 | 7 | 1 | 20 | 1 | 2 | - | - | 4 | 7 | - | |
| 10月 | 159 | 60 | 81 | 2 | 10 | 111 | 9 | - | 15 | 2 | 4 | - | - | 7 | 11 | - | |
| 11月 | 137 | 57 | 70 | 7 | 3 | 94 | 6 | - | 18 | 2 | - | 3 | - | 4 | 10 | - | |
| 12月 | 161 | 54 | 78 | 5 | 8 | 105 | 9 | - | 21 | 7 | 4 | - | 1 | 6 | 8 | - | |
| 按 區 分 | | | | | | | | | | | | | | | | | |
| 桃園區 | 405 | 162 | 189 | 9 | 25 | 277 | 11 | - | 49 | 7 | 14 | - | - | 23 | 24 | - | |
| 中壢區 | 381 | 150 | 183 | - | 20 | 281 | 14 | 1 | 41 | 8 | 1 | 2 | 1 | 6 | 24 | 2 | |
| 大溪區 | 83 | 43 | 40 | 2 | 7 | 52 | 1 | - | 16 | 2 | 4 | 1 | - | 1 | 6 | - | |
| 楊梅區 | 146 | 54 | 76 | 4 | 12 | 104 | 11 | 1 | 18 | - | 1 | - | - | 4 | 6 | 1 | |
| 蘆竹區 | 147 | 76 | 77 | 2 | 9 | 98 | 11 | - | 18 | 1 | 2 | 1 | - | 7 | 8 | 1 | |
| 大園區 | 82 | 35 | 39 | 6 | 4 | 48 | 5 | - | 17 | 1 | 2 | - | - | 4 | 5 | - | |
| 龜山區 | 171 | 68 | 74 | 6 | 12 | 102 | 14 | - | 25 | - | 4 | - | - | 13 | 13 | - | |
| 八德區 | 123 | 43 | 60 | 2 | 7 | 94 | 4 | - | 11 | 1 | 1 | - | - | 2 | 10 | - | |
| 龍潭區 | 92 | 37 | 42 | 11 | 2 | 52 | 11 | 1 | 11 | 2 | 4 | - | - | 3 | 8 | - | |
| 平鎮區 | 130 | 47 | 71 | - | 3 | 96 | 7 | - | 15 | - | 2 | - | - | 5 | 5 | - | |
| 新屋區 | 59 | 23 | 26 | - | 4 | 40 | 3 | - | 12 | - | - | - | - | 1 | 3 | - | |
| 觀音區 | 66 | 26 | 29 | 3 | 7 | 40 | 4 | - | 14 | - | 2 | - | - | - | 6 | - | |
| 復興區 | 19 | 11 | 14 | 2 | 2 | 10 | - | - | 3 | 1 | - | - | - | 2 | 3 | - | |

說明：1.依據本局公務統計報表「1763-00-03-2」編製

2.自105年1月起新增此報表

表 6 — 1 桃園市消防人員講習訓練

本表頁共2頁第1頁

單位：人次

| 年 別 及 隊 別 | 合計 | 火 災 預 防 | | | | 危險物品管理 | | | | 災 害 搶 救 | | | | | | | | | 緊 急 救 護 | | | | | | | |
|-----------------|--------|---------|------------|----------|-----|--------|-------------------|-------------------|----|---------|------------|------------|------------|------------|------------|------------|------------|-----|---------|------------|------------|------------|-----------------|------------------|------------------|----|
| | | 計 | 消防安 全檢查 | 預防 專家 | 其他 | 計 | 危險物 品管理 基礎班 | 危險物 品管理 進修班 | 其他 | 計 | 化學災害 訓練 | 立體救災 訓練 | 消 防 戰 術 | 救助隊 訓 練 | 義 消 講 習 | 潛水救 生訓練 | 水 上 救 生 | 其他 | 計 | 初 級 救護員 | 中 級 救護員 | 高 級 救護員 | 緊急 救護 派遣員 | 緊急救 護訓練 教官 | 緊急救 護訓練 助教 | 其他 |
| 100 年 | 16,131 | 141 | 141 | - | - | - | - | - | - | 15,672 | 140 | - | - | 40 | 15,344 | 10 | 69 | 69 | 55 | - | 41 | 14 | - | - | - | - |
| 101 年 | 669 | 190 | 40 | - | 150 | 86 | - | 43 | 43 | 135 | 66 | - | - | 39 | - | - | 30 | - | 106 | - | 82 | 24 | - | - | - | - |
| 102 年 | 390 | 199 | 199 | - | - | 75 | 30 | 45 | - | 31 | - | - | - | 31 | - | - | - | - | 45 | - | 14 | 31 | - | - | - | - |
| 103 年 | 1,473 | 102 | 42 | 60 | - | 102 | 42 | 60 | - | 1,055 | - | - | - | 39 | 1,016 | - | - | - | 121 | - | 38 | 33 | 50 | - | - | - |
| 104 年 | 656 | 133 | 51 | 82 | - | 133 | 51 | 82 | - | 288 | 46 | - | - | 40 | - | - | - | 202 | 62 | - | 41 | 21 | - | - | - | - |
| 105 年 | 586 | 44 | 44 | - | - | 44 | 44 | - | - | 80 | 40 | - | - | 40 | - | - | - | - | 88 | - | 88 | - | - | - | - | - |
| 106 年 | 512 | 42 | 42 | - | - | 42 | 42 | - | - | 187 | - | 67 | - | 40 | - | - | 40 | 40 | 23 | - | 22 | - | - | 1 | - | - |
| 107 年 | 958 | 134 | 134 | - | - | 134 | 134 | - | - | 511 | 185 | 57 | - | 40 | 4 | 43 | 40 | 142 | 36 | - | 36 | - | - | - | - | - |
| 按隊別分 | | | | | | | | | | | | | | | | | | | | | | | | | | |
| 局 本 部 | 77 | 10 | 10 | - | - | 10 | 10 | - | - | 41 | 9 | 2 | - | 2 | 1 | 4 | 2 | 21 | - | - | - | - | - | - | - | - |
| 第一 大隊 | 252 | 38 | 38 | - | - | 38 | 38 | - | - | 132 | 45 | 13 | - | 13 | - | 11 | 13 | 37 | 10 | - | 10 | - | - | - | - | - |
| 隊 本 部 | 77 | 32 | 32 | - | - | 32 | 32 | - | - | 8 | - | - | - | - | - | - | - | 8 | - | - | - | - | - | - | - | - |
| 桃園分隊 | 26 | - | - | - | - | - | - | - | - | 19 | 4 | 3 | - | 3 | - | 1 | 3 | 5 | 3 | - | 3 | - | - | - | - | - |
| 三民分隊 | 9 | - | - | - | - | - | - | - | - | 6 | 1 | 1 | - | 1 | - | - | 1 | 2 | 2 | - | 2 | - | - | - | - | - |
| 大有分隊 | 23 | 2 | 2 | - | - | 2 | 2 | - | - | 16 | 4 | 2 | - | 2 | - | 1 | 2 | 5 | - | - | - | - | - | - | - | - |
| 中路分隊 | 18 | 1 | 1 | - | - | 1 | 1 | - | - | 11 | 5 | 1 | - | 1 | - | 1 | 1 | 2 | 1 | - | 1 | - | - | - | - | - |
| 大林分隊 | 7 | - | - | - | - | - | - | - | - | 5 | 4 | - | - | - | - | - | - | 1 | - | - | - | - | - | - | - | - |
| 八德分隊 | 14 | 1 | 1 | - | - | 1 | 1 | - | - | 9 | 4 | 1 | - | 1 | - | 1 | 1 | 1 | - | - | - | - | - | - | - | - |
| 大湳分隊 | 18 | 1 | 1 | - | - | 1 | 1 | - | - | 14 | 6 | 2 | - | 2 | - | 2 | 2 | - | - | - | - | - | - | - | - | - |
| 茄冬分隊 | 15 | 1 | 1 | - | - | 1 | 1 | - | - | 9 | 4 | 1 | - | 1 | - | 1 | 1 | 1 | 1 | - | 1 | - | - | - | - | - |
| 龜山分隊 | 23 | - | - | - | - | - | - | - | - | 19 | 6 | 2 | - | 2 | - | 1 | 2 | 6 | 1 | - | 1 | - | - | - | - | - |
| 坪頂分隊 | 13 | - | - | - | - | - | - | - | - | 9 | 4 | - | - | - | - | 2 | - | 3 | 2 | - | 2 | - | - | - | - | - |
| 迴龍分隊 | 9 | - | - | - | - | - | - | - | - | 7 | 3 | - | - | - | - | 1 | - | 3 | - | - | - | - | - | - | - | - |
| 第二 大隊 | 251 | 38 | 38 | - | - | 38 | 38 | - | - | 134 | 44 | 11 | - | 11 | 3 | 5 | 11 | 49 | 10 | - | 10 | - | - | - | - | - |
| 隊 本 部 | 81 | 28 | 28 | - | - | 28 | 28 | - | - | 21 | 2 | 1 | - | 1 | 3 | - | 1 | 13 | - | - | - | - | - | - | - | - |
| 中壢分隊 | 19 | 1 | 1 | - | - | 1 | 1 | - | - | 13 | 4 | 1 | - | 1 | - | - | 1 | 6 | - | - | - | - | - | - | - | - |
| 興國分隊 | 10 | - | - | - | - | - | - | - | - | 9 | 1 | 1 | - | 1 | - | - | 1 | 5 | - | - | - | - | - | - | - | - |
| 內壢分隊 | 20 | 1 | 1 | - | - | 1 | 1 | - | - | 13 | 4 | 2 | - | 2 | - | 1 | 2 | 2 | 1 | - | 1 | - | - | - | - | - |
| 龍岡分隊 | 15 | 1 | 1 | - | - | 1 | 1 | - | - | 11 | 4 | 1 | - | 1 | - | 1 | 1 | 3 | - | - | - | - | - | - | - | - |
| 青埔分隊 | 13 | 1 | 1 | - | - | 1 | 1 | - | - | 8 | 3 | 1 | - | 1 | - | - | 1 | 2 | 1 | - | 1 | - | - | - | - | - |
| 華勛分隊 | 21 | 1 | 1 | - | - | 1 | 1 | - | - | 16 | 5 | 2 | - | 2 | - | 1 | 2 | 4 | 1 | - | 1 | - | - | - | - | - |
| 楊梅分隊 | 12 | 1 | 1 | - | - | 1 | 1 | - | - | 6 | 4 | - | - | - | - | - | - | 2 | 2 | - | 2 | - | - | - | - | - |
| 幼獅分隊 | 12 | 1 | 1 | - | - | 1 | 1 | - | - | 6 | 4 | - | - | - | - | - | - | 2 | 2 | - | 2 | - | - | - | - | - |
| 富岡分隊 | 9 | 1 | 1 | - | - | 1 | 1 | - | - | 5 | 3 | - | - | - | - | - | - | 2 | - | - | - | - | - | - | - | - |
| 埔心分隊 | 16 | 1 | 1 | - | - | 1 | 1 | - | - | 10 | 4 | 1 | - | 1 | - | - | 1 | 3 | 2 | - | 2 | - | - | - | - | - |
| 新屋分隊 | 15 | 1 | 1 | - | - | 1 | 1 | - | - | 10 | 3 | 1 | - | 1 | - | 1 | 1 | 3 | 1 | - | 1 | - | - | - | - | - |
| 永安分隊 | 8 | - | - | - | - | - | - | - | - | 6 | 3 | - | - | - | - | 1 | - | 2 | - | - | - | - | - | - | - | - |
| 第三 大隊 | 161 | 28 | 28 | - | - | 28 | 28 | - | - | 75 | 35 | 8 | - | 8 | - | 6 | 8 | 10 | 8 | - | 8 | - | - | - | - | - |
| 隊 本 部 | 45 | 18 | 18 | - | - | 18 | 18 | - | - | 7 | 3 | - | - | - | - | - | - | 4 | - | - | - | - | - | - | - | - |
| 大園分隊 | 20 | 1 | 1 | - | - | 1 | 1 | - | - | 13 | 4 | 2 | - | 2 | - | 2 | 2 | 1 | 3 | - | 3 | - | - | - | - | - |
| 蘆竹分隊 | 15 | 1 | 1 | - | - | 1 | 1 | - | - | 9 | 4 | 1 | - | 1 | - | - | 1 | 2 | 2 | - | 2 | - | - | - | - | - |
| 大竹分隊 | 11 | 1 | 1 | - | - | 1 | 1 | - | - | 5 | 4 | - | - | - | - | - | - | 1 | 1 | - | 1 | - | - | - | - | - |
| 山腳分隊 | 9 | 1 | 1 | - | - | 1 | 1 | - | - | 4 | 3 | - | - | - | - | 1 | - | - | 1 | - | 1 | - | - | - | - | - |
| 觀音分隊 | 22 | 2 | 2 | - | - | 2 | 2 | - | - | 15 | 4 | 3 | - | 3 | - | 1 | 3 | 1 | 1 | - | 1 | - | - | - | - | - |
| 新坡分隊 | 11 | 2 | 2 | - | - | 2 | 2 | - | - | 4 | 4 | - | - | - | - | - | - | - | - | - | - | - | - | - | - | - |
| 草漯分隊 | 15 | 1 | 1 | - | - | 1 | 1 | - | - | 10 | 5 | 1 | - | 1 | - | 2 | 1 | - | - | - | - | - | - | - | - | - |
| 竹園分隊 | 13 | 1 | 1 | - | - | 1 | 1 | - | - | 8 | 4 | 1 | - | 1 | - | - | 1 | 1 | - | - | - | - | - | - | - | - |
| 第四 大隊 | 161 | 20 | 20 | - | - | 20 | 20 | - | - | 88 | 39 | 6 | - | 6 | - | 6 | 6 | 25 | 7 | - | 7 | - | - | - | - | - |
| 隊 本 部 | 41 | 13 | 13 | - | - | 13 | 13 | - | - | 11 | 5 | - | - | - | - | - | - | 6 | - | - | - | - | - | - | - | - |
| 大溪分隊 | 15 | - | - | - | - | - | - | - | - | 11 | 5 | 1 | - | 1 | - | - | 1 | 3 | - | - | - | - | - | - | - | - |
| 圳頂分隊 | 13 | - | - | - | - | - | - | - | - | 10 | 3 | 1 | - | 1 | - | 2 | 1 | 2 | 1 | - | 1 | - | - | - | - | - |
| 復興分隊 | 10 | - | - | - | - | - | - | - | - | 8 | 3 | 1 | - | 1 | - | - | 1 | 2 | - | - | - | - | - | - | - | - |
| 巴陵分隊 | 8 | - | - | - | - | - | - | - | - | 7 | 4 | - | - | - | - | - | - | 3 | - | - | - | - | - | - | - | - |
| 平鎮分隊 | 17 | 1 | 1 | - | - | 1 | 1 | - | - | 10 | 6 | - | - | - | - | 1 | - | 3 | 1 | - | 1 | - | - | - | - | - |
| 山峰分隊 | 10 | - | - | - | - | - | - | - | - | 8 | 4 | 1 | - | 1 | - | - | 1 | 1 | - | - | - | - | - | - | - | - |
| 復旦分隊 | 21 | 3 | 3 | - | - | 3 | 3 | - | - | 10 | 4 | 1 | - | 1 | - | 1 | 1 | 2 | 3 | - | 3 | - | - | - | - | - |
| 龍潭分隊 | 12 | 1 | 1 | - | - | 1 | 1 | - | - | 6 | 3 | - | - | - | - | 1 | - | 2 | 2 | - | 2 | - | - | - | - | - |
| 高平分隊 | 14 | 2 | 2 | - | - | 2 | 2 | - | - | 7 | 2 | 1 | - | 1 | - | 1 | 1 | 1 | - | - | - | - | - | - | - | - |
| 特搜 大隊 | 56 | - | - | - | - | - | - | - | - | 41 | 13 | 17 | - | - | - | 11 | - | - | 1 | - | 1 | - | - | - | - | - |
| 隊 本 部 | 11 | - | - | - | - | - | - | - | - | 9 | 3 | 6 | - | - | - | - | - | - | - | - | - | - | - | - | - | - |
| 第一搜救隊 | 12 | - | - | - | - | - | - | - | - | 9 | 2 | 3 | - | - | - | 4 | - | - | - | - | - | - | - | - | - | - |
| 第二搜救隊 | 13 | - | - | - | - | - | - | - | - | 10 | 3 | 4 | - | - | - | 3 | - | - | 1 | - | 1 | - | - | - | - | - |
| 第三搜救隊 | 10 | - | - | - | - | - | - | - | - | 6 | 2 | 2 | - | - | - | 2 | - | - | - | - | - | - | - | - | - | - |
| 第四搜救隊 | 10 | - | - | - | - | - | - | - | - | 7 | 3 | 2 | - | - | - | 2 | - | - | - | - | - | - | - | - | - | - |

說明：依據本局公務統計報表「1765-00-01-2」編製

表 6 — 1 桃 園 市 消 防 人 員 講 習 訓 練 (續)

本表頁共2頁第2頁 單位：人次

| 年 別 及 隊 別 | 火 災 調 查 | | | | | 教 育 訓 練 | | | | | | | | | | 救災救護指揮中心 | | |
|-----------------|---------|-----------------|-----------------|------------|----|---------|------------|------------|------------|-------------|------------|------------|------------|-----|-----|----------|-----|--|
| | 計 | 火災原因調查鑑 定基礎班 | 火災原因調查 鑑定進修班 | 儀器操作訓 練 | 其他 | 計 | 高級幹部 講習 | 中級幹部 講習 | 初級幹部 講習 | 小隊長 儲備訓練 | 常年訓練 教官 | 車輛器材 保養 | 心 理 輔 導 | 其 他 | 計 | 資 訊 | 其 他 | |
| 100 年 | 41 | 41 | - | - | - | 24 | - | - | - | - | - | 24 | - | - | 198 | 91 | 107 | |
| 101 年 | 39 | 39 | - | - | - | 13 | - | - | - | - | - | 13 | - | - | 100 | - | 100 | |
| 102 年 | 40 | 40 | - | - | - | - | - | - | - | - | - | - | - | - | - | - | - | |
| 103 年 | 45 | 45 | - | - | - | 48 | - | - | - | - | - | 48 | - | - | - | - | - | |
| 104 年 | 40 | 40 | - | - | - | - | - | - | - | - | - | - | - | - | - | - | - | |
| 105 年 | 41 | 41 | - | - | - | 289 | - | - | 14 | - | - | - | - | 275 | - | - | - | |
| 106 年 | 84 | 84 | - | - | - | 134 | - | - | 72 | - | - | 62 | - | - | - | - | - | |
| 107 年 | 49 | 49 | - | - | - | 41 | - | - | 41 | - | - | - | - | - | 53 | - | 53 | |
| 按隊別分 | | | | | | | | | | | | | | | | | | |
| 局 本 部 | 7 | 7 | - | - | - | 5 | - | - | 5 | - | - | - | - | - | 4 | - | 4 | |
| 第一 大隊 | 11 | 11 | - | - | - | 11 | - | - | 11 | - | - | - | - | - | 12 | - | 12 | |
| 隊 本 部 | 1 | 1 | - | - | - | 3 | - | - | 3 | - | - | - | - | - | 1 | - | 1 | |
| 桃園分隊 | 1 | 1 | - | - | - | 2 | - | - | 2 | - | - | - | - | - | 1 | - | 1 | |
| 三民分隊 | - | - | - | - | - | - | - | - | - | - | - | - | - | - | 1 | - | 1 | |
| 大有分隊 | 1 | 1 | - | - | - | 1 | - | - | 1 | - | - | - | - | - | 1 | - | 1 | |
| 中路分隊 | 1 | 1 | - | - | - | 2 | - | - | 2 | - | - | - | - | - | 1 | - | 1 | |
| 大林分隊 | 1 | 1 | - | - | - | - | - | - | - | - | - | - | - | - | 1 | - | 1 | |
| 八德分隊 | 1 | 1 | - | - | - | 1 | - | - | 1 | - | - | - | - | - | 1 | - | 1 | |
| 大湳分隊 | 1 | 1 | - | - | - | - | - | - | - | - | - | - | - | - | 1 | - | 1 | |
| 茄冬分隊 | 1 | 1 | - | - | - | 1 | - | - | 1 | - | - | - | - | - | 1 | - | 1 | |
| 龜山分隊 | 1 | 1 | - | - | - | 1 | - | - | 1 | - | - | - | - | - | 1 | - | 1 | |
| 坪頂分隊 | 1 | 1 | - | - | - | - | - | - | - | - | - | - | - | - | 1 | - | 1 | |
| 迴龍分隊 | 1 | 1 | - | - | - | - | - | - | - | - | - | - | - | - | 1 | - | 1 | |
| 第二 大隊 | 12 | 12 | - | - | - | 6 | - | - | 6 | - | - | - | - | - | 13 | - | 13 | |
| 隊 本 部 | 1 | 1 | - | - | - | 2 | - | - | 2 | - | - | - | - | - | 1 | - | 1 | |
| 中壢分隊 | 1 | 1 | - | - | - | 2 | - | - | 2 | - | - | - | - | - | 1 | - | 1 | |
| 興國分隊 | - | - | - | - | - | - | - | - | - | - | - | - | - | - | 1 | - | 1 | |
| 內壢分隊 | 1 | 1 | - | - | - | 2 | - | - | 2 | - | - | - | - | - | 1 | - | 1 | |
| 龍岡分隊 | 1 | 1 | - | - | - | - | - | - | - | - | - | - | - | - | 1 | - | 1 | |
| 青埔分隊 | 1 | 1 | - | - | - | - | - | - | - | - | - | - | - | - | 1 | - | 1 | |
| 華勛分隊 | 1 | 1 | - | - | - | - | - | - | - | - | - | - | - | - | 1 | - | 1 | |
| 楊梅分隊 | 1 | 1 | - | - | - | - | - | - | - | - | - | - | - | - | 1 | - | 1 | |
| 幼獅分隊 | 1 | 1 | - | - | - | - | - | - | - | - | - | - | - | - | 1 | - | 1 | |
| 富岡分隊 | 1 | 1 | - | - | - | - | - | - | - | - | - | - | - | - | 1 | - | 1 | |
| 埔心分隊 | 1 | 1 | - | - | - | - | - | - | - | - | - | - | - | - | 1 | - | 1 | |
| 新屋分隊 | 1 | 1 | - | - | - | - | - | - | - | - | - | - | - | - | 1 | - | 1 | |
| 永安分隊 | 1 | 1 | - | - | - | - | - | - | - | - | - | - | - | - | 1 | - | 1 | |
| 第三 大隊 | 9 | 9 | - | - | - | 4 | - | - | 4 | - | - | - | - | - | 9 | - | 9 | |
| 隊 本 部 | 1 | 1 | - | - | - | - | - | - | - | - | - | - | - | - | 1 | - | 1 | |
| 大園分隊 | 1 | 1 | - | - | - | - | - | - | - | - | - | - | - | - | 1 | - | 1 | |
| 蘆竹分隊 | 1 | 1 | - | - | - | - | - | - | - | - | - | - | - | - | 1 | - | 1 | |
| 大竹分隊 | 1 | 1 | - | - | - | 1 | - | - | 1 | - | - | - | - | - | 1 | - | 1 | |
| 山腳分隊 | 1 | 1 | - | - | - | - | - | - | - | - | - | - | - | - | 1 | - | 1 | |
| 觀音分隊 | 1 | 1 | - | - | - | - | - | - | - | - | - | - | - | - | 1 | - | 1 | |
| 新坡分隊 | 1 | 1 | - | - | - | 1 | - | - | 1 | - | - | - | - | - | 1 | - | 1 | |
| 草漯分隊 | 1 | 1 | - | - | - | 1 | - | - | 1 | - | - | - | - | - | 1 | - | 1 | |
| 竹園分隊 | 1 | 1 | - | - | - | 1 | - | - | 1 | - | - | - | - | - | 1 | - | 1 | |
| 第四 大隊 | 10 | 10 | - | - | - | 6 | - | - | 6 | - | - | - | - | - | 10 | - | 10 | |
| 隊 本 部 | 1 | 1 | - | - | - | 2 | - | - | 2 | - | - | - | - | - | 1 | - | 1 | |
| 大溪分隊 | 1 | 1 | - | - | - | 2 | - | - | 2 | - | - | - | - | - | 1 | - | 1 | |
| 圳頂分隊 | 1 | 1 | - | - | - | - | - | - | - | - | - | - | - | - | 1 | - | 1 | |
| 復興分隊 | 1 | 1 | - | - | - | - | - | - | - | - | - | - | - | - | 1 | - | 1 | |
| 巴陵分隊 | - | - | - | - | - | - | - | - | - | - | - | - | - | - | 1 | - | 1 | |
| 平鎮分隊 | 2 | 2 | - | - | - | 1 | - | - | 1 | - | - | - | - | - | 1 | - | 1 | |
| 山峰分隊 | 1 | 1 | - | - | - | - | - | - | - | - | - | - | - | - | 1 | - | 1 | |
| 復旦分隊 | 1 | 1 | - | - | - | - | - | - | - | - | - | - | - | - | 1 | - | 1 | |
| 龍潭分隊 | 1 | 1 | - | - | - | - | - | - | - | - | - | - | - | - | 1 | - | 1 | |
| 高平分隊 | 1 | 1 | - | - | - | 1 | - | - | 1 | - | - | - | - | - | 1 | - | 1 | |
| 特搜 大隊 | - | - | - | - | - | 9 | - | - | 9 | - | - | - | - | - | 5 | - | 5 | |
| 隊 本 部 | - | - | - | - | - | 1 | - | - | 1 | - | - | - | - | - | 1 | - | 1 | |
| 第一搜救隊 | - | - | - | - | - | 2 | - | - | 2 | - | - | - | - | - | 1 | - | 1 | |
| 第二搜救隊 | - | - | - | - | - | 1 | - | - | 1 | - | - | - | - | - | 1 | - | 1 | |
| 第三搜救隊 | - | - | - | - | - | 3 | - | - | 3 | - | - | - | - | - | 1 | - | 1 | |
| 第四搜救隊 | - | - | - | - | - | 2 | - | - | 2 | - | - | - | - | - | 1 | - | 1 | |

表 6—2 桃園市消防員工傷亡慰問情形

單位：人

| 年 別 及 區域別 | 總 計 | 因 公 傷 亡 | | | | | | 意 外 死 亡 | 意 外 受 傷 | 因 病 死 亡 | 因 病 住 院 |
|-----------------|-----|---------|---------|---------|---------|---------|---------|---------|---------|---------|---------|
| | | 合 計 | 因 公 殉 職 | 因 公 死 亡 | 因 公 全 殘 | 因 公 半 殘 | 因 公 受 傷 | | | | |
| 100 年 | 26 | 26 | - | 1 | - | - | 25 | - | - | - | - |
| 101 年 | 19 | 19 | - | - | - | - | 19 | - | - | - | - |
| 102 年 | 31 | 30 | - | - | 1 | - | 29 | - | - | 1 | - |
| 103 年 | 1 | - | - | - | - | - | - | - | - | 1 | - |
| 104 年 | 6 | 6 | 6 | - | - | - | - | - | - | - | - |
| 105 年 | 1 | - | - | - | - | - | - | 1 | - | - | - |
| 106 年 | 2 | 1 | - | 1 | - | - | - | 1 | - | - | - |
| 107 年 | 9 | 8 | 6 | - | - | - | 2 | 1 | - | - | - |
| 按區分 | | | | | | | | | | | |
| 桃園區 | - | - | - | - | - | - | - | - | - | - | - |
| 中壢區 | 1 | - | - | - | - | - | - | 1 | - | - | - |
| 大溪區 | - | - | - | - | - | - | - | - | - | - | - |
| 楊梅區 | - | - | - | - | - | - | - | - | - | - | - |
| 蘆竹區 | 1 | 1 | - | - | - | - | 1 | - | - | - | - |
| 大園區 | - | - | - | - | - | - | - | - | - | - | - |
| 龜山區 | - | - | - | - | - | - | - | - | - | - | - |
| 八德區 | - | - | - | - | - | - | - | - | - | - | - |
| 龍潭區 | - | - | - | - | - | - | - | - | - | - | - |
| 平鎮區 | 7 | 7 | 6 | - | - | - | 1 | - | - | - | - |
| 新屋區 | - | - | - | - | - | - | - | - | - | - | - |
| 觀音區 | - | - | - | - | - | - | - | - | - | - | - |
| 復興區 | - | - | - | - | - | - | - | - | - | - | - |

說明：依據本局公務統計報表「1769-03-01-2」編製

表 6 — 3 桃 園 市 義 勇 消 防 人 員 傷 亡

單位：人

| 年 別 及 區 域 別 | 總 計 | 因 公 傷 亡 | | | 因 公 傷 亡 | | | 意外死亡 | 因病死亡 |
|-------------------|-----|---------|------|------|---------|------|------|------|------|
| | | 合 計 | 因公殉職 | 因公死亡 | 因公全殘 | 因公半殘 | 因公受傷 | | |
| 100 年 | 4 | - | - | - | - | - | - | 1 | 3 |
| 101 年 | 4 | 3 | - | - | - | - | 3 | - | 1 |
| 102 年 | 5 | 1 | - | - | - | - | 1 | - | 4 |
| 103 年 | 5 | 2 | - | - | - | - | 2 | - | 3 |
| 104 年 | 4 | - | - | - | - | - | - | - | 4 |
| 105 年 | 5 | 1 | - | - | - | - | 1 | - | 4 |
| 106 年 | 6 | 2 | - | - | - | - | 2 | - | 4 |
| 107 年 | 6 | 4 | - | - | - | - | 4 | - | 2 |
| 107 年上半年 | 4 | 3 | - | - | - | - | 3 | - | 1 |
| 107 年下半年 | 2 | 1 | - | - | - | - | 1 | - | 1 |
| 按 區 分 | | | | | | | | | |
| 桃園區 | - | - | - | - | - | - | - | - | - |
| 中壢區 | 1 | - | - | - | - | - | - | - | 1 |
| 大溪區 | - | - | - | - | - | - | - | - | - |
| 楊梅區 | - | - | - | - | - | - | - | - | - |
| 蘆竹區 | - | - | - | - | - | - | - | - | - |
| 大園區 | - | - | - | - | - | - | - | - | - |
| 龜山區 | 2 | 1 | - | - | - | - | 1 | - | 1 |
| 八德區 | - | - | - | - | - | - | - | - | - |
| 龍潭區 | - | - | - | - | - | - | - | - | - |
| 平鎮區 | 2 | 2 | - | - | - | - | 2 | - | - |
| 新屋區 | - | - | - | - | - | - | - | - | - |
| 觀音區 | 1 | 1 | - | - | - | - | 1 | - | - |
| 復興區 | - | - | - | - | - | - | - | - | - |

說明：依據本局公務統計報表「1769-03-02-2」編製

本刊僅供參考
請勿對外發表

中華民國 107 年 消防統計年報

出版者：桃園市政府消防局

編 者：桃園市政府消防局會計室

地址／桃園市桃園區力行路 280 號

網址／<https://www.tyfd.gov.tw/chinese/03/03main.php>

電話／(03)3379119#356

傳真／(03)3351890

出版日期：中華民國 108 年 5 月

統一編號

2009001153