

中華民國 103 年

桃園市消防統計年報



桃園市政府消防局 編印

中華民國 104 年 5 月

編輯說明

- 一、本書編印之目的在於表達本市消防業務統計資料，內容分為消防預算、消防人力及裝備設施、災害預防、天然災害、火災事故、緊急救護及其他等七大部份。
- 二、本書所載資料，動態資料所呈示範圍為民國 103 年全年，靜態資料為 103 年 12 月 31 日當日狀況。
- 三、各表資料來源與必要註釋，均於表下方註明。
- 四、本書所陳列數字以電子計算機整理計算，其尾數採四捨五入法計列，故總數與細項之合，容有出入。
- 五、本書各項統計數字倘因校正、修訂致與前輯不同者，悉以本輯登載之資料為準。
- 六、本書所用符號代表意義如下：
 - 「—」表示無數值
 - 「--」表示無意義數值
 - 「...」表示數值不詳
 - 「0」表示數字不及半單位
- 七、本年報資料亦登載於本局網站之消防統計項下，歡迎查閱。
本局網址：<http://www.tyfd.gov.tw/>

目次

壹、提要分析	1
貳、統計表	
一、消防人力及裝備設施	
表 1-1 桃園市消防人力	16
表 1-2 桃園市義勇消防人員人數	20
表 1-3 桃園市消防、救護車輛裝備	28
表 1-4 桃園市消防水源	30
二、災害預防	
表 2-1 桃園市消防安全設備查察處理	32
表 2-2 桃園市消防安全檢查列管對象	34
表 2-3 桃園市列管建築物	42
表 2-4 桃園市液化石油氣消防安全檢查	44
表 2-5 桃園市防火管理執行情形	50
表 2-6 桃園市消防安全設備檢修申報	54
表 2-7 桃園市設置防焰物品場所	56
表 2-8 桃園市防焰性能認證合格廠商	58
表 2-9 桃園市爆竹煙火安全檢查	60
表 2-10 桃園市爆竹煙火違法取締	62

三、天然災害

表 3-1 桃園市颱風災害人員傷亡、建物損失	64
------------------------------	----

四、火災事故

表 4-1 桃園市火災人員死傷、財物損失	66
表 4-2 桃園市火災次數分類及時間	68
表 4-3 桃園市火災次數按起火原因分	70
表 4-4 桃園市火災次數按起火處所分	72
表 4-5 桃園市起火建築物	74
表 4-6 桃園市火災出動人員、車輛、船艇、直昇機	76

五、緊急救護

表 5-1 桃園市消防緊急救護服務	78
表 5-2 桃園市消防緊急救護急救處置	80

六、其他

表 6-1 桃園市消防人員講習訓練	82
表 6-2 桃園市消防員工傷亡慰問暨急難濟助	86
表 6-3 桃園市義勇消防人員傷亡	88

提要分析表次

表 1 近 8 年桃園市消防歲出經費與全市經費統計.....	3
表 2 近 8 年桃園市消防人力指標.....	4
表 3 桃園市消防、救護車輛及裝備概況.....	5
表 4 近 8 年桃園市消防水源統計.....	6
表 5 近 8 年桃園市消防安全查察處理情形.....	7
表 6 近 8 年桃園市液化石油氣檢查情形.....	9
表 7 近 8 年桃園市防火管理執行情形.....	10
表 8 103 年桃園市爆竹煙火安全檢查執行情形表.....	11
表 9 近 8 年桃園市緊急救護服務統計.....	14

提要分析圖次

圖 1 近 8 年桃園市消防預算及占總預算比率.....	1
圖 2 103 年度桃園市消防歲出經費經資門比率.....	2
圖 3 消防預算工作計畫分配比例圖.....	2
圖 4 近 8 年桃園市消防人力變遷統計圖.....	4
圖 5 近 8 年桃園市消防救護車輛及裝備.....	5
圖 6 近 8 年桃園市消防栓數統計圖.....	6

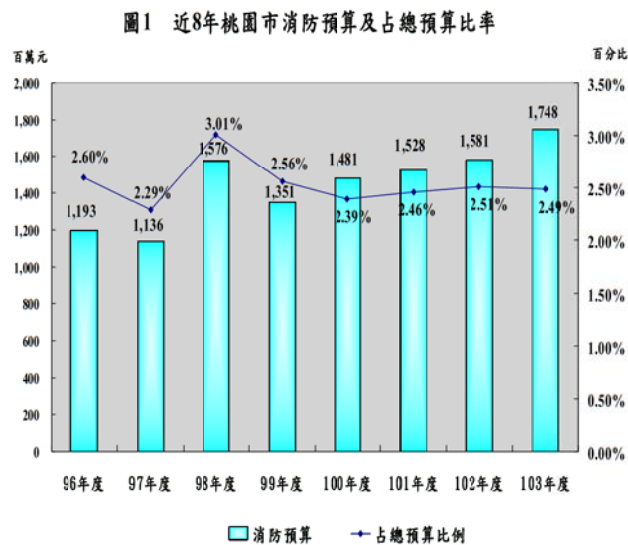
圖 7	近 8 年桃園市列管建築物棟數暨年增率統計圖.....	8
圖 8	近 8 年桃園市火災死傷人數統計圖.....	12
圖 9	近 8 年桃園市火災發生次數暨年增率.....	12
圖 10	近 8 年桃園市救護出勤次數、急救人數及空跑率統計圖	14
圖 11	103 年桃園市各區緊急救護出勤次數比例圖.....	15

壹、提要分析

壹、提要分析

一、消防預算

桃園市政府民國 103 年度歲出總預算數 702 億 9,175 萬元，本局歲出預算數編列 17 億 4,774 萬 4 千元，較 102 年度歲出預算經費增加 1 億 6,661 萬 9 千元；103 年度消防歲出經費占市府總預算 2.49%【詳圖 1】，預算執行績效 93.44%，較 102 年度執行績效增加 2.91 個百分點。

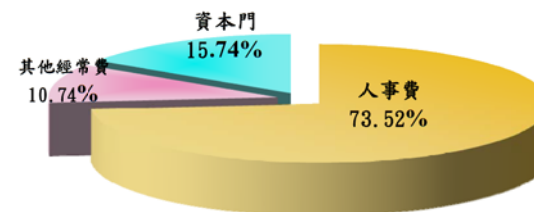


資料來源：桃園市政府消防局

備註：98年預算數含97年擴大內需經費3億5千5百萬元。

本局 103 年度編列之歲出經費，經常門占 84.26%（其中人事費占 73.52%，其他經常費占 10.74%），資本門占 15.74%【詳圖 2】。

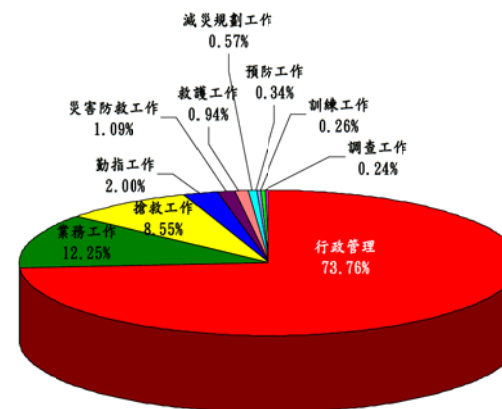
圖2 103年度桃園市消防歲出經費經資門比率



資料來源：桃園市政府消防局

其預算科目以行政管理占 73.76%最多，業務工作 12.25%居次，其他依序為搶救工作占 8.55%，勤指工作占 2%，災害防救工作占 1.09%，救護工作占 0.94%，減災規劃工作 0.57%，預防工作占 0.34%，訓練工作占 0.26%，調查工作占 0.24%。有關本局 103 年度消防預算工作計畫及分配情形【詳圖 3】所示。

圖3 消防預算工作計畫分配比例圖



資料來源：桃園市政府消防局

表 1 近8年桃園市消防歲出經費與全市經費統計

單位：元、%

	消防預算	市總預算	消防預算占市總預算比率
96 年度	1,193,374,000	45,882,632,000	2.601
97 年度	1,136,415,500	49,605,121,000	2.291
98 年度	1,576,463,000	52,380,187,000	3.010
99 年度	1,351,316,000	52,853,002,000	2.557
100年度	1,481,251,000	62,105,000,000	2.385
101年度	1,527,846,000	62,152,000,000	2.458
102年度	1,581,125,000	62,928,000,000	2.513
103年度	1,747,744,000	70,291,750,000	2.486
一般行政			
行政管理	1,289,056,000		1.834
業務工作	214,115,000		0.305
消防業務			
預防工作	5,872,000		0.008
搶救工作	149,495,000		0.213
救護工作	16,450,000		0.023
訓練工作	4,634,000		0.007
調查工作	4,249,000		0.006
勤指工作	34,954,000		0.050
災害防救工作	19,023,000		0.027
減災規劃工作	9,896,000		0.014

資料來源：桃園市政府消防局

二、消防人力及裝備設施

(一) 消防人力

至 103 年底桃園市實有消防隊(職)員 1,071 人，較上年增加 47 人，增幅 4.59%；同年底義消人員計 1,761 人，較上年增加 39 人，增幅 2.26%。

本局 1,071 位員工中內勤人數 70 人占 6.54%，外勤人數計 1,001 人占 93.46%；以性別區分，女性人數為 126 人占 11.76%，男性人數 945 人占 88.24%。若以年齡分析，以 25 至 29 歲 305 人占 28.48%最多，30 至 34 歲有 221 人占 20.63%

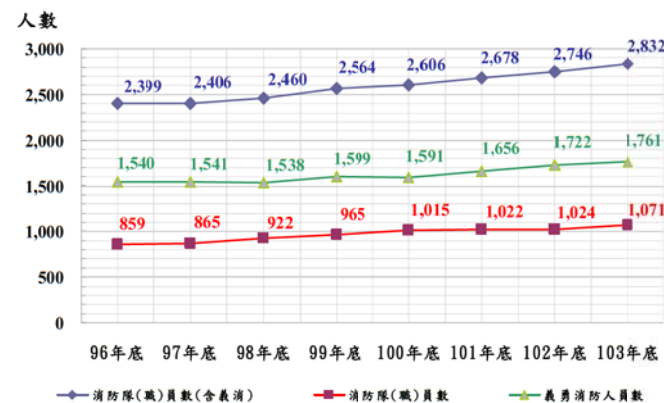
居次，35 至 39 歲有 167 人占 15.59%居第三，全局消防人(職)員平均年齡約 32.6 歲，乃因警專畢業新鮮人踏出校門即投入消防工作行列所致。

表2 近8年桃園市消防人力指標

年 度	項 目	本市人口數 (千人)	消防人員數 (含隊職員及義消)	消防隊 (職)員數	義勇消防 人員數	每千人擁有 消防人員數 (含隊職員及義消)	每千人擁有 消 防 隊 (職)員數	每千人擁有 義 勇 消 防 人 員 數
96 年 底		1,935	2,399	859	1,540	1.24	0.44	0.80
97 年 底		1,959	2,406	865	1,541	1.23	0.44	0.79
98 年 底		1,979	2,460	922	1,538	1.24	0.47	0.78
99 年 底		2,002	2,564	965	1,599	1.28	0.48	0.80
100 年 底		2,013	2,606	1,015	1,591	1.29	0.50	0.79
101 年 底		2,030	2,678	1,022	1,656	1.32	0.50	0.82
102 年 底		2,044	2,746	1,024	1,722	1.34	0.50	0.84
103 年 底		2,058	2,832	1,071	1,761	1.38	0.52	0.86
103年與 上年比較	增減數	14	86	47	39	0.04	0.02	0.02
	增減率%	0.68	3.13	4.59	2.26	2.99	4.00	2.38

資料來源：桃園市政府消防局

圖 4 近8年桃園市消防人力變遷統計圖



資料來源：桃園市政府消防局

(二) 消防、救護車輛裝備

本市人口數截至 103 年底已達 2,058,328 人，本局現有消防/救災/救護/勤務車輛(不含機車)共 389 輛，近年來由於都市高度發展，建築物密集與人口集中等現象，使高樓火災、化災工安事件等災害搶救困難度不斷增加，凸顯消防車輛裝備之重要性。截至 103 年底本市消防車輛共 161 輛，平均每萬人計有 0.78 輛，消防車輛中以一般消防車 136 輛為主（占 84.47%），次為雲梯車 14 輛（占 8.7%），化學消防車 11 輛（占 6.83%）。救護車方面，本市一般型救護車共 128 輛。【詳表 3、圖 5】。

表3 桃園市消防、救護車輛及裝備概況

年別	項目	單位：輛、艘、%							
		合計	一般消防車	雲梯消防車	化學消防車	救災車	消防勤務車(不含機車)	救護車	救生艇
102 年底		162	132	17	13	51	38	96	68
103 年底		161	136	14	11	64	36	128	66
103年與上年比	增減數	-1	4	-3	-2	13	-2	32	-2
	增減率%	-0.62	3.03	-17.65	-15.38	25.49	-5.26	33.33	-2.94

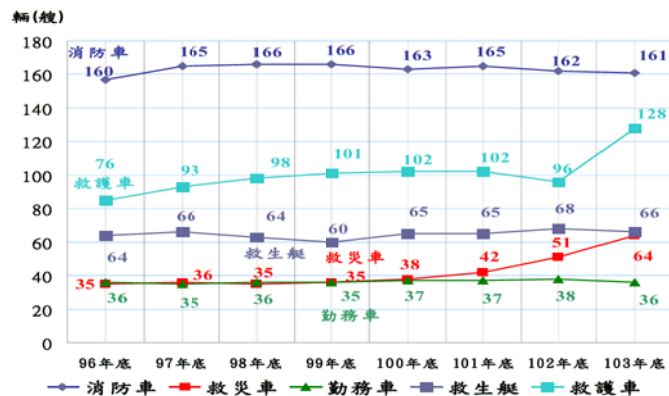
資料來源：桃園市政府消防局

備註：1. 一般消防車包括水箱消防車、水庫消防車、幫浦消防車等。

2. 救災車包括救災指揮車、排煙車、照明車、救助器材車、空氣壓縮車、水陸兩用車、化學災害處理車、災情勘查車、火災現場勘驗車等。

3. 消防勤務車包括消防後勤車、消防查察車、緊急修護車、災害預防宣導車、高塔訓練車等。

圖5 近8年桃園市消防救護車輛及裝備



資料來源：桃園市政府消防局

(三) 消防水源

103 年底本市消防栓計 15,447 支（占消防水源 92.15%），平均每千戶居民擁有 21.07 支（至 103 年 12 月底止桃園市總計 733,004 戶），另蓄水池 609 處（占 3.63 %），游泳池 32 處（占 0.19%）。

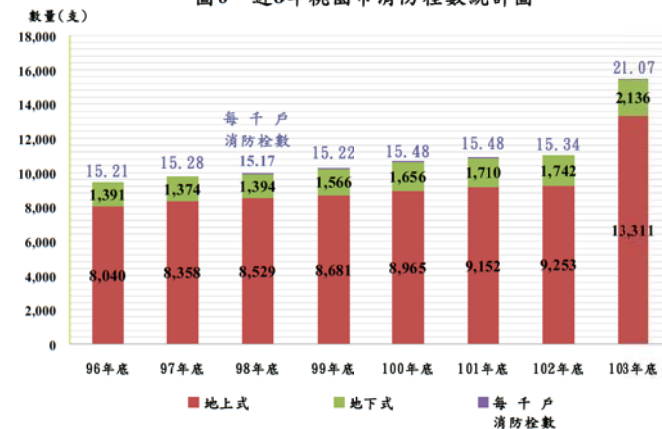
與上年比較，消防栓增加 4,452 支（增幅 40.49 %），蓄水池、游泳池及深水井則無增減。

表4 近8年桃園市消防水源統計

年度	項目	總數	消防栓（支）		蓄水池（處）	游泳池（處）	深水井（口）
			個數	每千戶消防栓數			
96 年底		9,995	9,431	15.21	359	7	1
97 年底		10,305	9,732	15.28	359	16	1
98 年底		11,163	9,923	15.17	576	30	-
99 年底		11,489	10,247	15.22	576	32	-
100 年底		11,937	10,621	15.48	609	32	-
101 年底		12,178	10,862	15.48	609	32	-
102 年底		12,311	10,995	15.34	609	32	-
103 年底		16,763	15,447	21.07	609	32	-
103年與上年比較	增減數	4,452	4,452	5.73	-	-	-
	增減率%	36.16	40.49	37.35	-	-	--

資料來源：桃園市政府消防局

圖6 近8年桃園市消防栓數統計圖



資料來源：桃園市政府消防局

（一）消防安全檢查成果

103 年之全年檢查件數為 33,567 件，較上年減少 1,467 件（減幅 4.19%）；其檢查合格率为 90.06%，較上年減少 0.27 個百分點。【詳表 5】

單位：件次、%

年別	項目	檢查情形		複件 查次	違規處理情形		罰鍰收繳情形			強制執行 次數
		檢件	查次 合格率		處罰 件次	停業處分 或停止 使用件次	罰鍰收 繳件次	件數 收繳率	金額 收繳率	
96年	年	26,902	92.10	1,926	140	21	82	58.57	53.87	91
97年	年	28,371	92.64	1,976	187	29	140	74.87	58.22	109
98年	年	32,734	89.89	3,087	215	8	170	79.07	72.66	221
99年	年	31,836	90.86	2,034	90	2	188	208.89	207.28	306
100年	年	33,382	90.51	2,899	148	1	96	64.86	57.75	119
101年	年	34,375	91.19	2,905	162	5	93	57.41	41.23	136
102年	年	35,034	90.33	3,419	208	16	145	69.71	62.78	166
103年	年	33,567	90.06	3,225	221	6	210	95.02	80.54	66
103年與上年比較	增減數 增減率%	-1,467 -4.19	百分點 -0.27	-194 -5.67	13 6.25	-10 -62.50	65 44.83	百分點 25.31	百分點 17.76	-100 -60.24

103 年複查情形為 3,225 件，較上年減少 194 件（減幅 5.67%），複查不合格件數為 239 件，處罰緩件數有 221 件，較上年增加 13 件（增幅 6.25%），處罰緩件數收繳率 95.02%，較上年增加 25.31 個百分點；處罰緩總金額約 357 萬 3 千元，較上年增加 0.22%，處罰緩金額收繳率 80.54%，較上年增加 17.76 個百分點。

本市消防安全檢查列管對象，係依消防法第六條第一項規定，對應設消防安全設備之場所，按其危險程度加以分類列管。本（103）年度列管對象共 18,460 家，較上年度增加 465 家（增幅 2.58%），各類場所中以工作場所 6,954 家（占 37.67%）最多，其次為集合住宅 2,458 家（占 13.32%），補習班 1,403 家（占 7.6%）居第三。

103 年度應設消防安全設備之列管建築物計 18,533 棟，較上年增加 428 棟（增幅 2.36%）；其中 1 至 5 層 14,133 棟，占 76.26%，6 至 10 層 2,173 棟占 11.73%，11 層以上 2,227 棟占 12.02%，與上年比較 1 至 5 層增加 177 棟（增幅 1.27%），6 至 10 層增加 58 棟（增幅 2.74%），11 層以上增加 193 棟（增幅 9.49%）。

圖 1 近8年桃園市列管建築物棟數暨年增率統計圖

年份	總計 (棟)	年增率 (%)
96年	13,925	1.86
97年	14,392	3.35
98年	14,547	1.08
99年	16,011	10.06
100年	17,081	6.68
101年	17,124	0.25
102年	18,105	5.73
103年	18,533	2.36

- 8 -

(四) 液化石油氣消防安全檢查

103 年底列管家數 578 家，較上年度減少 3 家；其中分銷商 255 家，分裝場 12 家，容器檢驗場 2 家、容器儲存場所 12 家及串接使用場所 297 家。

103 年總計檢查 4,424 件次，較上年減少 359 件次；其中合格者 4,384 件，不合格者 40 件；合格率 99.10%。本年度違規處罰緩計 40 件次，移送法院強制執行 18 件次。

表 6 近 8 年桃園市液化石油氣檢查情形

年別		項目		複查 件次		違規處理情形 (件次)			
						限期 改善	罰 鍰	停業或 停止使用	強 制 執 行
		檢 查 件 次	檢 查 合 格 率						
96 年		3,369	96.68	-	-	73	-	-	-
97 年		3,276	96.73	-	-	107	-	-	-
98 年		6,729	99.00	-	-	67	-	-	-
99 年		4,588	98.98	-	-	47	-	-	-
100 年		4,810	98.50	2	1	58	-	-	-
101 年		4,605	98.35	-	1	75	-	-	19
102 年		4,783	99.39	-	5	26	-	-	48
103 年		4,424	99.10	-	-	40	3	18	
103 年與 上年比較	增減數	-359	百分點	-	-5	14	3	-30	
	增減率%	-7.51	-0.29	--	-100.00	53.85	--	-62.50	

資料來源：桃園市政府消防局

備註：98 年配合「公共危險物品及可燃性高壓氣體設置標準暨安全管理辦法」分類修正，增列「容器儲存場所」、「串接使用場所」及「容器檢驗場」3 項。

(五) 防火管理執行情形

本市 103 年底應設防火管理人家數 5,036 家，較上年增加 46 家，選用防火管理人家數 4,939 家，製定消防防護計畫 4,882 家，防火管理人選用率已達 98.07%，消防防護計畫製定率達 96.94%，另共同消防防護計畫已製定 916 家。

違反防火管理案件中，限期改善者 1,686 件，較上年增加 360 件（增幅 27.15 %），處以罰鍰者與上年度相同皆為 0 件。

表 7 近 8 年桃園市防火管理執行情形

年別		防火管理人執行情形			消防防護計畫製定情形			違反防火管理案件		
		應設	適用	適用率	應製定 家數(家)	已製定 家數(家)	已製定 比例(%)	限期改 善件數	處以罰 鍰件次	罰鍰收 繳件次
96 年		4,042	3,967	98.14	4,042	3,930	97.23	964	3	-
97 年		4,149	4,063	97.93	4,149	4,020	96.89	695	11	-
98 年		4,348	4,233	97.36	4,348	4,217	96.99	1,394	20	2
99 年		4,462	4,347	97.42	4,462	4,328	97.00	594	2	-
100 年		4,713	4,584	97.26	4,713	4,570	96.97	1,102	17	4
101 年		4,920	4,780	97.15	4,920	4,777	97.09	1,436	19	13
102 年		4,990	4,866	97.52	4,990	4,808	96.35	1,326	-	22
103 年		5,036	4,939	98.07	5,036	4,882	96.94	1,686	-	37
103 年與 上年比較	增減數	46	73	百分點	46	74	百分點	360	-	15
	增減率%	0.92	1.50	0.55	0.92	1.54	0.59	27.15	--	68.18

資料來源：桃園市政府消防局

(六) 消防設備檢修申報

103 年底甲類場所應申報家數 2,684 家，本期申報家數 2,597 家，申報率 96.76 %；甲類以外場所應申報家數 14,844，本期申報家數 13,902 家，申報率 93.65 %。

(七) 防焰規制執行情形

103 年底本市對於設置防焰物品場所列管家數為 4,697 家，全年總計檢查 11,734 件次，其中合格者 11,557 件，不合格者 177 件；合格率 98.49 %。

在防焰性能認證合格廠商方面，列管家數為 70 家，本年共檢查 502 件次，不合格件次共 0 件，檢查合格率 100%。

(八) 爆竹煙火安全檢查與違法取締

103 年底本市爆竹煙火製造、儲存、販賣、大量燃放場所（宗教廟會活動地點）、進口爆竹煙火貿易商營業場所及可疑處所等共計 525 家；全年總計檢查 4,488 件次，執行情形【詳表 8】所示。

表8 103年桃園市爆竹煙火安全檢查執行情形表

單位：家數、次數

場所別 項目	合 計	列管場所		未達管制量		進口貿 易商營 業場所	宗教廟 會活動 地點	可疑 處所
		製造 場所	達管制量 儲存 場所	儲存 場所	販賣 場所			
103年底場所家數	525	-	2	-	-	180	7	165
全年檢查次數	4,488	-	33	-	-	1,971	104	670

資料來源：桃園市政府消防局

本市 103 年違反爆竹煙火管理條例及其相關法規者共取締 8 件次，裁處計 14 件次。

四、天然災害

103 年本市天然災害主要是遭受颱風的侵襲，所幸皆無人傷亡；全年總計出動救災人員 847 人次；出動救災車輛 385 輛次。

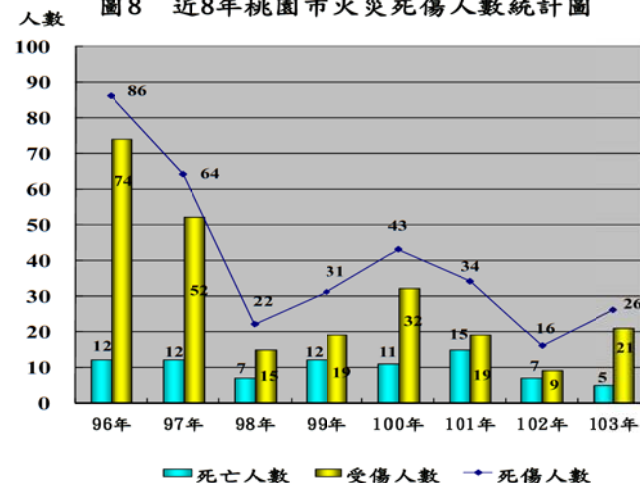
五、火災事故

(一) 火災人員死傷及財物損失

103 年發生火災 103 起，因火災致死人數 5 人，受傷 21 人；與去年比較，火災件數減少 17 件（減幅-14.17%），死亡人數減少 2 人（減幅-28.57%），受傷人數增加 12 人（增幅 133.33%）。合計損失財物 2,170 萬 3 千元，較去年減少 1,241 萬元（減幅-36.38%），平均每次火災損失約 21 萬元。

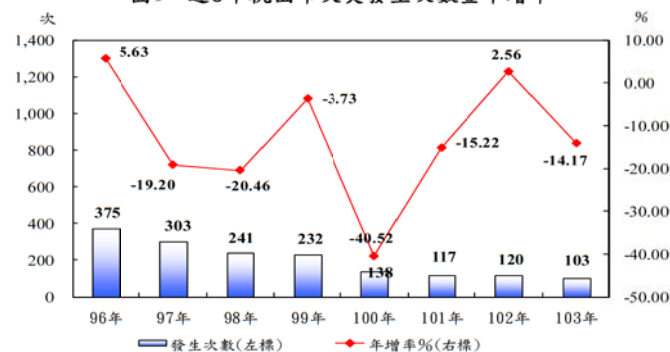
分析死傷原因，以火焰灼燒 12 人(占 46.15%)最多，其次依序為有害氣體 9 人(占 34.62%)、其他原因(因火警驚嚇昏倒而受傷、消防人員搶救時破窗受傷等)4 人(占 15.38%)以及外物擊中 1 人(占 3.85%)。

圖8 近8年桃園市火災死傷人數統計圖



資料來源：桃園市政府消防局

圖9 近8年桃園市火災發生次數暨年增率



資料來源：桃園市政府消防局

(二) 起火原因

本市 103 年三大主要起火原因(占總次數比率%)依序為「人為縱火」33 次(32.04%)、「其他原因」(如人為因素、遺留火種、車輛電氣等)26 次(25.24%)及「電氣設備」24 次(23.3%)。

(三) 起火處所

經統計 103 年火災案件之起火處所,以其他處所(如作業區、堆貨區等)25 次(占 24.27%)居首,其次為路邊 22 次(占 21.36%),再其次為臥室 20 次(占 19.42%)。

(四) 起火建築物

本市起火建築物 103 年計 75 件,較去年減少 19 件(減幅 -20.21%),按建築高度分,以 1 層至 5 層火災案件最多,達 67 件(占 89.33%),6 層至 12 層 7 件(占 9.33%),13 層至 19 層 1 件(占 1.33%)。

按起火建築物類別分,獨立住宅 34 件(占 45.33%),工廠 22 件(占 29.33%),集合住宅 7 件(占 9.33%),三者合計占總次數超過八成。

按起火建築物火災時用途分,以住宅 39 件(占 52.00%)最多,其次是作業場所 19 件(占 25.33%),再其次是其他 6 件(占 8%)。

(五) 火災出動人員及裝備

103 年合計出動救火人數 15,628 人,救出人數 35 人,平均每次火災出動人數約 152 人。與去年比較,出動救火人數增加 960 人,救出人數減少 65 人。

出動救災車輛方面,以水箱消防車計 3,386 輛次最多,占 47.2%,水庫消防車 1,347 輛次次之,占 18.78%,一般型救護車 1,156 輛次居第三,占 16.12%。

六、緊急救護

103 年緊急救護服務出勤次數 89,756 次,較上年增加 5,356 次(增幅 6.35%),平均每天出勤次數約為 246 次;急救人數為 72,413 人,較上年增加 3,788 人(增幅 5.52%),平均每天急救人數約為 198 人;空跑率 22.38%;較上年增加 0.57%。

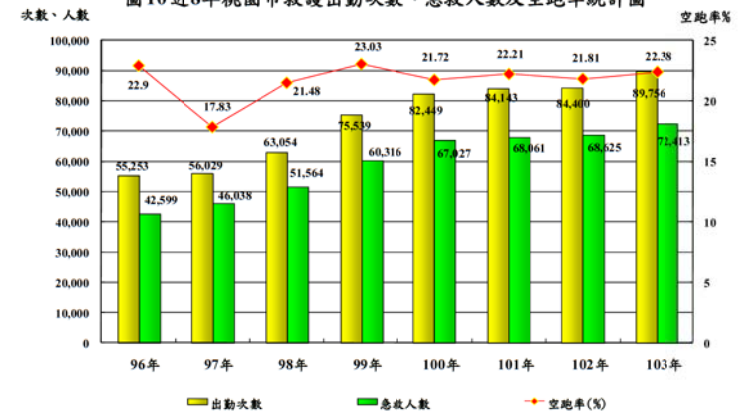
各項急救原因中,以車禍 28,094 人占急救總人數 38.8%最多,其次為急病 23,659 人占 32.67%,其他 10,117 人居第三,占 13.97%。

表 9 近 8 年桃園市緊急救護服務統計

年度\項目	出勤 次數 (次)	急救人數(人)						空跑 次數 (次)	空跑 率 (%)	
		計	車禍	急病	一般 外傷	心肺功 能停止	其 他			
96 年	55,253	42,599	18,503	12,022	4,911	1,233	5,930	12,654	22.90	
97 年	56,029	46,038	19,760	13,239	5,151	1,434	6,454	9,991	17.83	
98 年	63,054	51,564	21,667	15,297	5,884	1,533	7,183	13,546	21.48	
99 年	75,539	60,316	24,682	18,592	6,947	1,654	8,441	17,397	23.03	
100 年	82,449	67,027	26,837	20,798	7,903	1,807	9,682	17,910	21.72	
101 年	84,143	68,061	26,414	21,968	8,018	1,768	9,893	18,686	22.21	
102 年	84,400	68,625	26,927	21,902	8,089	1,824	9,883	18,408	21.81	
103 年	89,756	72,413	28,094	23,659	8,535	2,008	10,117	20,090	22.38	
103 年與上 年比較	增減數	5,356	3,788	1,167	1,757	446	184	234	1,682	百分點
	增減率%	6.35	5.52	4.33	8.02	5.51	10.09	2.37	9.14	0.57

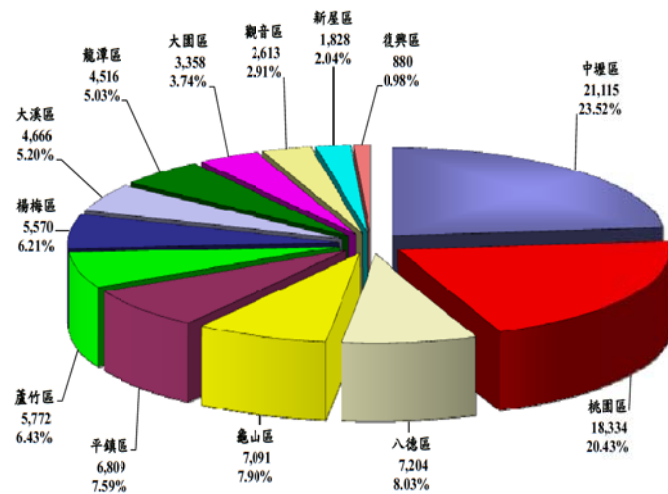
資料來源：桃園市政府消防局

圖 10 近 8 年桃園市救護出勤次數、急救人數及空跑率統計圖



資料來源：桃園市政府消防局

圖11 103年桃園市各區緊急救護出勤次數比例圖



資料來源：桃園市政府消防局

貳、統計表

七、其他

(一) 訓練

本局 103 年所辦理各項訓練合計 1,473 人次，按類別分：火災預防 102 人次、危險物品管理 102 人次、災害搶救 1,055 人次、緊急救護 121 人次、火災調查 45 人次、車輛器材保養 48 人次。

(二) 慰問濟助

本市消防員工 103 年傷亡慰問暨急難濟助計 1 人(因病死亡)；至於義勇消防人員 103 年傷亡總計 5 人(因公受傷 2 人，因病死亡 3 人)。

表 1-1 桃園市

年 別 及 隊 別	編 制 額	預 算 額	現 有 員 額						
			按 官 等 分						
			合 計	10職等以上			6至9職等		
				計	警監	簡任	計	警正	荐任
9 6 年底	1,044	945	859	1	1	-	272	247	25
9 7 年底	1,044	880	865	1	1	-	280	259	21
9 8 年底	1,044	1,000	922	1	1	-	284	251	33
9 9 年底	1,044	1,044	965	1	1	-	299	260	39
100 年底	1,688	1,054	1,015	3	2	1	306	266	40
101 年底	1,688	1,100	1,022	2	2	-	322	280	42
102 年底	1,688	1,100	1,024	5	4	1	355	310	45
103 年底	1,688	1,155	1,071	5	4	1	358	315	43
按 隊 別 分									
局 本 部	1,688	1,155	184	5	4	1	113	70	43
內勤人員	-	88	70	1	-	1	33	1	32
外勤人員	-	1,067	114	4	4	-	80	69	11
第一 大 隊			243	-	-	-	64	64	-
隊 本 部	-	-	15	-	-	-	10	10	-
桃園分隊	-	-	38	-	-	-	9	9	-
三民分隊	-	-	12	-	-	-	2	2	-
大有分隊	-	-	17	-	-	-	6	6	-
中路分隊	-	-	21	-	-	-	5	5	-
大林分隊	-	-	21	-	-	-	4	4	-
八德分隊	-	-	21	-	-	-	4	4	-
大湳分隊	-	-	22	-	-	-	7	7	-
茄冬分隊	-	-	15	-	-	-	4	4	-
龜山分隊	-	-	25	-	-	-	4	4	-
坪頂分隊	-	-	22	-	-	-	5	5	-
迴龍分隊	-	-	14	-	-	-	4	4	-
第二 大 隊			243	-	-	-	58	58	-
隊 本 部	-	-	12	-	-	-	9	9	-
中壢分隊	-	-	39	-	-	-	7	7	-
興國分隊	-	-	13	-	-	-	2	2	-
內壢分隊	-	-	24	-	-	-	5	5	-
龍岡分隊	-	-	21	-	-	-	5	5	-
青埔分隊	-	-	16	-	-	-	3	3	-
華勛分隊	-	-	30	-	-	-	11	11	-
楊梅分隊	-	-	22	-	-	-	4	4	-
幼獅分隊	-	-	18	-	-	-	3	3	-
富岡分隊	-	-	15	-	-	-	4	4	-
新屋分隊	-	-	18	-	-	-	3	3	-
永安分隊	-	-	15	-	-	-	2	2	-
第三 大 隊			146	-	-	-	40	40	-
隊 本 部	-	-	10	-	-	-	7	7	-
大園分隊	-	-	20	-	-	-	4	4	-
蘆竹分隊	-	-	25	-	-	-	5	5	-
大竹分隊	-	-	17	-	-	-	4	4	-
山腳分隊	-	-	17	-	-	-	3	3	-
觀音分隊	-	-	14	-	-	-	3	3	-
新坡分隊	-	-	14	-	-	-	3	3	-
草漯分隊	-	-	15	-	-	-	5	5	-
竹園分隊	-	-	14	-	-	-	6	6	-
第四 大 隊			176	-	-	-	46	46	-
隊 本 部	-	-	8	-	-	-	6	6	-
大溪分隊	-	-	22	-	-	-	6	6	-
圳頂分隊	-	-	22	-	-	-	7	7	-
復興分隊	-	-	14	-	-	-	3	3	-
巴陵分隊	-	-	9	-	-	-	3	3	-
平鎮分隊	-	-	23	-	-	-	5	5	-
山峰分隊	-	-	17	-	-	-	5	5	-
復興分隊	-	-	21	-	-	-	5	5	-
龍潭分隊	-	-	24	-	-	-	3	3	-
高平分隊	-	-	16	-	-	-	3	3	-
第五 大 隊			79	-	-	-	37	37	-
隊 本 部	-	-	6	-	-	-	4	4	-
第一搜救隊	-	-	24	-	-	-	10	10	-
第二搜救隊	-	-	19	-	-	-	8	8	-
第三搜救隊	-	-	16	-	-	-	9	9	-
第四搜救隊	-	-	14	-	-	-	6	6	-

說明：依據本局公務統計報表「1769-01-01-2」編製

消防人力

本表共2頁 第1頁 單位：人

全 國 六 歲 以 上 人 口 總 量 第 一 頁 單 位 : 人														
按官等分			現 有 員 額										按性別分	
			按 年 齡 分 (歲)											
5職等以下			未滿 25	25 29	30 34	35 39	40 44	45 49	50 54	55 59	60 64	65 以上	男	女
計	警佐	委任												
586	563	23	321	215	92	71	77	58	17	7	1	-	806	53
584	563	21	317	213	101	66	82	52	14	10	-	-	808	57
637	609	28	330	198	142	71	81	79	17	4	-	-	841	81
665	635	30	254	265	179	80	82	75	24	5	1	-	863	102
706	671	35	199	311	211	107	73	80	28	4	2	-	905	110
698	664	34	148	333	200	139	80	76	40	3	3	-	902	120
664	625	39	123	306	232	145	84	79	48	4	3	-	901	123
708	671	37	165	305	221	167	86	66	51	7	3	-	945	126
66	29	37	7	22	51	36	22	16	23	4	3	-	104	80
36	1	35	2	6	17	13	13	6	8	3	2	-	25	45
30	28	2	5	16	34	23	9	10	15	1	1	-	79	35
179	179	-	40	86	50	35	10	13	9	-	-	-	224	19
5	5	-	-	-	8	4	1	1	1	-	-	-	12	3
29	29	-	2	19	6	7	3	1	-	-	-	-	35	3
10	10	-	-	5	4	3	-	-	-	-	-	-	11	1
11	11	-	2	4	8	1	2	-	-	-	-	-	17	-
16	16	-	5	6	5	3	1	1	-	-	-	-	17	4
17	17	-	6	6	4	2	1	2	-	-	-	-	18	3
17	17	-	4	10	3	1	-	1	2	-	-	-	19	2
15	15	-	6	7	1	4	-	2	2	-	-	-	22	-
11	11	-	3	5	3	2	-	1	1	-	-	-	15	-
21	21	-	6	8	4	3	-	2	2	-	-	-	22	3
17	17	-	5	11	2	3	-	1	-	-	-	-	22	-
10	10	-	1	5	2	2	2	1	1	-	-	-	14	-
185	185	-	43	81	40	38	22	14	3	2	-	-	230	13
3	3	-	-	2	3	3	1	2	1	-	-	-	10	2
32	32	-	8	13	9	3	4	1	1	-	-	-	36	3
11	11	-	3	5	1	2	2	-	-	-	-	-	13	-
19	19	-	2	13	3	3	-	2	1	-	-	-	23	1
16	16	-	4	3	4	5	4	1	-	-	-	-	21	-
13	13	-	5	2	3	4	2	-	-	-	-	-	15	1
19	19	-	4	9	2	12	3	-	-	-	-	-	27	3
18	18	-	5	8	3	1	2	3	-	-	-	-	19	3
15	15	-	1	11	1	2	1	2	-	-	-	-	18	-
11	11	-	3	6	2	1	1	-	-	2	-	-	15	-
15	15	-	5	4	7	-	1	1	-	-	-	-	18	-
13	13	-	3	5	2	2	1	2	-	-	-	-	15	-
106	106	-	35	37	31	19	10	10	4	-	-	-	139	7
3	3	-	-	2	1	3	-	2	2	-	-	-	9	1
16	16	-	6	7	3	2	1	-	1	-	-	-	18	2
20	20	-	4	7	7	5	2	-	-	-	-	-	22	3
13	13	-	4	3	4	1	3	1	1	-	-	-	17	-
14	14	-	5	5	4	-	1	2	-	-	-	-	17	-
11	11	-	4	4	4	1	-	1	-	-	-	-	14	-
11	11	-	5	3	2	3	1	-	-	-	-	-	14	-
10	10	-	4	4	1	3	2	1	-	-	-	-	14	1
8	8	-	3	2	5	1	-	3	-	-	-	-	14	-
130	130	-	37	47	26	30	17	9	9	1	-	-	171	5
2	2	-	-	2	-	2	1	1	2	-	-	-	8	-
16	16	-	4	3	6	3	3	1	2	-	-	-	20	2
15	15	-	5	6	1	5	-	3	1	1	-	-	21	1
11	11	-	2	4	3	2	2	1	-	-	-	-	14	-
6	6	-	-	1	4	-	2	1	1	-	-	-	9	-
18	18	-	2	10	3	6	2	-	-	-	-	-	23	-
12	12	-	5	4	1	3	2	1	1	-	-	-	17	-
16	16	-	6	4	5	3	3	-	-	-	-	-	20	1
21	21	-	9	7	3	3	1	-	1	-	-	-	24	-
13	13	-	4	6	-	3	1	1	1	-	-	-	15	1
42	42	-	3	32	23	9	5	4	3	-	-	-	77	2
2	2	-	-	1	1	1	2	-	1	-	-	-	6	-
14	14	-	-	11	8	1	1	1	2	-	-	-	22	2
11	11	-	3	8	6	-	1	1	-	-	-	-	19	-
7	7	-	-	6	6	3	-	1	-	-	-	-	16	-
8	8	-	-	6	2	4	1	1	-	-	-	-	14	-

表 1-1 桃園市

年 及 隊 別	現 有 員 額								
	按 考 試 及 任 用 分								比 照 警 佐 待 遇
	警 察 特 考			高 普 考		其 他 考 試		以技術機 要人員任 用	
	乙等 (3等)	丙 等 (4等)	丁 等 (5等)	高 考	普 考	相當高考 以上	相當普考 以下		
9 6 年 底	208	560	-	2	3	53	20	-	13
9 7 年 底	181	571	1	2	2	77	18	-	13
9 8 年 底	191	614	-	4	3	76	22	-	12
9 9 年 底	201	631	-	17	3	79	23	-	11
100 年 底	220	685	3	8	7	64	20	-	8
101 年 底	190	688	-	8	4	104	20	-	8
102 年 底	205	659	-	23	8	102	18	-	9
103 年 底	184	695	-	13	6	146	21	-	6
按 隊 別 分									
局 本 部	65	39	-	13	6	40	21	-	-
內勤人員	6	9	-	13	5	18	19	-	-
外勤人員	59	30	-	-	1	22	2	-	-
第一 大 隊	24	179	-	-	-	38	-	-	2
隊 本 部	5	5	-	-	-	5	-	-	-
桃園分隊	1	28	-	-	-	9	-	-	-
三民分隊	2	10	-	-	-	-	-	-	-
大有分隊	1	11	-	-	-	5	-	-	-
中路分隊	2	15	-	-	-	3	-	-	1
大林分隊	1	17	-	-	-	3	-	-	-
八德分隊	4	17	-	-	-	-	-	-	-
大湳分隊	1	15	-	-	-	6	-	-	-
茄冬分隊	1	14	-	-	-	-	-	-	-
龜山分隊	3	20	-	-	-	1	-	-	1
坪頂分隊	2	17	-	-	-	3	-	-	-
迎龍分隊	1	10	-	-	-	3	-	-	-
第二 大 隊	36	192	-	-	-	12	-	-	3
隊 本 部	6	3	-	-	-	3	-	-	-
中壢分隊	7	32	-	-	-	-	-	-	-
興國分隊	2	10	-	-	-	-	-	-	1
內壢分隊	2	22	-	-	-	-	-	-	-
龍岡分隊	2	15	-	-	-	3	-	-	1
青埔分隊	3	13	-	-	-	-	-	-	-
華勛分隊	5	23	-	-	-	2	-	-	-
楊梅分隊	1	18	-	-	-	3	-	-	-
幼獅分隊	3	14	-	-	-	-	-	-	1
富岡分隊	1	14	-	-	-	-	-	-	-
新屋分隊	2	15	-	-	-	1	-	-	-
永安分隊	2	13	-	-	-	-	-	-	-
第三 大 隊	17	110	-	-	-	19	-	-	-
隊 本 部	5	4	-	-	-	1	-	-	-
大園分隊	2	16	-	-	-	2	-	-	-
蘆竹分隊	2	18	-	-	-	5	-	-	-
大竹分隊	2	13	-	-	-	2	-	-	-
山腳分隊	1	14	-	-	-	2	-	-	-
觀音分隊	2	12	-	-	-	-	-	-	-
新坡分隊	1	11	-	-	-	2	-	-	-
華潭分隊	1	10	-	-	-	4	-	-	-
竹園分隊	1	12	-	-	-	1	-	-	-
第四 大 隊	30	133	-	-	-	12	-	-	1
隊 本 部	6	2	-	-	-	-	-	-	-
大溪分隊	2	15	-	-	-	4	-	-	1
圳頂分隊	7	15	-	-	-	-	-	-	-
復興分隊	1	11	-	-	-	2	-	-	-
巴陵分隊	3	6	-	-	-	-	-	-	-
平鎮分隊	5	18	-	-	-	-	-	-	-
山峰分隊	2	12	-	-	-	3	-	-	-
復旦分隊	4	17	-	-	-	-	-	-	-
龍潭分隊	-	24	-	-	-	-	-	-	-
高平分隊	-	13	-	-	-	3	-	-	-
第五 大 隊	12	42	-	-	-	25	-	-	-
隊 本 部	4	2	-	-	-	-	-	-	-
第一搜救隊	3	14	-	-	-	7	-	-	-
第二搜救隊	2	11	-	-	-	6	-	-	-
第三搜救隊	2	7	-	-	-	7	-	-	-
第四搜救隊	1	8	-	-	-	5	-	-	-

消防人力 (續1完)

本表共2頁 第2頁 單位：人

現 有 員 額											
按 學 歷 分											其 他 院 校
中 央 警 察 大 學				警 察 專 科 學 校		其 他 院 校				國 中 (初 中) 以 下	
研 究 所	大 學	專 修 科	警 佐 班	專 科 警 員 班	警 員 班	研 究 所	大 學	專 科	高 中 (職)		
15	23	10	36	601	93	13	26	42	-	-	
18	21	7	38	599	86	12	34	50	-	-	
15	29	12	37	608	72	19	76	54	-	-	
13	28	6	39	621	62	22	125	49	-	-	
21	27	4	39	631	78	27	145	41	2	-	
22	17	10	36	627	64	36	165	45	-	-	
22	20	10	31	605	52	38	183	63	-	-	
24	20	4	31	688	45	44	179	35	1	-	
12	13	2	9	37	3	27	62	19	-	-	
1	1	-	-	-	-	10	47	11	-	-	
11	12	2	9	37	3	17	15	8	-	-	
5	1	-	5	167	8	3	46	8	-	-	
1	-	-	1	9	-	1	3	-	-	-	
-	-	-	-	30	1	1	6	-	-	-	
1	-	-	-	7	-	-	4	-	-	-	
-	-	-	-	17	-	-	-	-	-	-	
1	-	-	-	14	1	-	5	-	-	-	
-	-	-	1	10	1	-	8	1	-	-	
-	-	-	-	16	1	1	3	-	-	-	
-	-	-	1	14	2	-	2	3	-	-	
-	-	-	1	12	-	-	2	-	-	-	
-	-	-	1	15	2	-	6	1	-	-	
1	1	-	-	16	-	-	3	1	-	-	
1	-	-	-	7	-	-	4	2	-	-	
3	3	1	5	187	10	4	27	3	-	-	
1	-	-	2	7	-	-	2	-	-	-	
1	-	-	-	30	1	-	6	1	-	-	
-	-	-	-	10	-	1	2	-	-	-	
-	1	-	-	18	3	-	2	-	-	-	
1	-	-	-	17	2	-	1	-	-	-	
-	-	1	-	13	-	-	2	-	-	-	
-	-	-	1	24	-	-	5	-	-	-	
-	-	-	1	15	2	-	3	1	-	-	
-	-	-	-	14	2	1	1	-	-	-	
-	1	-	-	13	-	1	-	-	-	-	
-	-	1	-	15	-	1	-	1	-	-	
-	-	-	1	11	-	-	3	-	-	-	
2	2	-	5	109	7	4	17	-	-	-	
-	2	-	2	3	1	-	2	-	-	-	
-	-	-	1	17	-	-	2	-	-	-	
-	-	-	-	21	-	1	3	-	-	-	
-	-	-	1	13	1	1	1	-	-	-	
-	-	-	-	15	-	1	1	-	-	-	
1	-	-	-	8	-	-	5	-	-	-	
-	-	-	1	10	-	-	3	-	-	-	
-	-	-	-	12	2	1	-	-	-	-	
1	-	-	-	10	3	-	-	-	-	-	
1	-	1	5	131	11	5	17	4	1	-	
-	-	1	1	5	-	1	-	-	-	-	
-	-	-	1	15	-	1	2	2	1	-	
-	-	-	1	15	4	-	1	1	-	-	
-	-	-	-	10	2	-	2	-	-	-	
-	-	-	-	6	2	-	1	-	-	-	
1	-	-	-	14	2	1	5	-	-	-	
-	-	-	1	14	-	1	-	1	-	-	
-	-	-	-	17	1	1	2	-	-	-	
-	-	-	-	22	-	-	2	-	-	-	
-	-	-	1	13	-	-	2	-	-	-	
1	1	-	2	57	6	1	10	1	-	-	
-	-	-	1	3	-	1	1	-	-	-	
1	-	-	-	18	3	-	2	-	-	-	
-	-	-	-	16	-	-	1	1	-	-	
-	1	-	-	12	1	-	2	-	-	-	
-	-	-	-	8	2	-	4	-	-	-	

消防人員人數

[illegible]

- 21 -

表 1-2 桃園市義勇

年 別 及 隊 別	總 計	按 性 別 分		按 職 稱 分						
		男	女	總			隊			
				總隊長	副總隊長	總幹事	副總幹事	幹事	顧問	
永安分隊	30	30	-	-	-	-	-	-	-	-
中壢婦室分隊	32	2	30	-	-	-	-	-	-	-
楊梅婦室分隊	32	7	25	-	-	-	-	-	-	-
新屋婦室分隊	33	8	25	-	-	-	-	-	-	-
第三 大隊	354	282	72	-	-	-	-	-	-	-
隊 本 部	13	13	-	-	-	-	-	-	-	-
大園中隊	16	15	1	-	-	-	-	-	-	-
大園分隊	29	28	1	-	-	-	-	-	-	-
竹園分隊	32	31	1	-	-	-	-	-	-	-
觀音中隊	17	15	2	-	-	-	-	-	-	-
觀音分隊	19	19	-	-	-	-	-	-	-	-
新坡分隊	29	28	1	-	-	-	-	-	-	-
草漯分隊	23	23	-	-	-	-	-	-	-	-
蘆竹中隊	16	15	1	-	-	-	-	-	-	-
蘆竹分隊	30	30	-	-	-	-	-	-	-	-
大竹分隊	27	26	1	-	-	-	-	-	-	-
山腳分隊	29	26	3	-	-	-	-	-	-	-
大園婦室分隊	24	6	18	-	-	-	-	-	-	-
觀音婦室分隊	24	3	21	-	-	-	-	-	-	-
蘆竹婦室分隊	26	4	22	-	-	-	-	-	-	-
第四 大隊	392	314	78	-	-	-	-	-	-	-
隊 本 部	18	16	2	-	-	-	-	-	-	-
大溪中隊	12	10	2	-	-	-	-	-	-	-
大溪分隊	30	30	-	-	-	-	-	-	-	-
圳頂分隊	27	27	-	-	-	-	-	-	-	-
復興分隊	19	18	1	-	-	-	-	-	-	-
巴陵分隊	9	9	-	-	-	-	-	-	-	-
平鎮中隊	13	12	1	-	-	-	-	-	-	-
平鎮分隊	32	32	-	-	-	-	-	-	-	-
山峰分隊	30	30	-	-	-	-	-	-	-	-
復旦分隊	27	27	-	-	-	-	-	-	-	-
龍潭中隊	17	17	-	-	-	-	-	-	-	-
龍潭分隊	35	35	-	-	-	-	-	-	-	-
高平分隊	33	33	-	-	-	-	-	-	-	-
大溪婦室分隊	31	6	25	-	-	-	-	-	-	-
平鎮婦室分隊	28	5	23	-	-	-	-	-	-	-
龍潭婦室分隊	31	7	24	-	-	-	-	-	-	-
特種搜救大隊	120	110	10	-	-	-	-	-	-	-
隊 本 部	17	15	2	-	-	-	-	-	-	-
特搜第一分隊	30	27	3	-	-	-	-	-	-	-
特搜第二分隊	21	21	-	-	-	-	-	-	-	-
特搜第三分隊	23	23	-	-	-	-	-	-	-	-
特搜第四分隊	29	24	5	-	-	-	-	-	-	-

消防人員人數（續1）

本表共4頁 第2頁 單位：人

按 職 稱 分											
大 隊						中 隊					
大隊長	副大隊長	總幹事	副總幹事	幹事	助理幹事	顧問	中隊長	副中隊長	幹事	助理幹事	顧問
-	-	-	-	-	-	-	-	-	-	-	-
-	-	-	-	-	-	-	-	-	-	-	-
-	-	-	-	-	-	-	-	-	-	-	-
-	-	-	-	-	-	-	-	-	-	-	-
1	1	1	-	-	-	10	3	5	3	2	36
1	1	1	-	-	-	10	-	-	-	-	-
-	-	-	-	-	-	-	1	2	1	-	12
-	-	-	-	-	-	-	-	-	-	-	-
-	-	-	-	-	-	-	-	-	-	-	-
-	-	-	-	-	-	-	1	2	1	1	12
-	-	-	-	-	-	-	-	-	-	-	-
-	-	-	-	-	-	-	-	-	-	-	-
-	-	-	-	-	-	-	-	-	-	-	-
-	-	-	-	-	-	-	-	-	-	-	-
-	-	-	-	-	-	-	1	1	1	1	12
-	-	-	-	-	-	-	-	-	-	-	-
-	-	-	-	-	-	-	-	-	-	-	-
1	1	1	-	-	1	14	3	6	3	3	27
1	1	1	-	-	1	14	-	-	-	-	-
-	-	-	-	-	-	-	1	2	1	1	7
-	-	-	-	-	-	-	-	-	-	-	-
-	-	-	-	-	-	-	-	-	-	-	-
-	-	-	-	-	-	-	-	-	-	-	-
-	-	-	-	-	-	-	-	-	-	-	-
-	-	-	-	-	-	-	-	-	-	-	-
-	-	-	-	-	-	-	-	-	-	-	-
-	-	-	-	-	-	-	-	-	-	-	-
-	-	-	-	-	-	-	-	-	-	-	-
-	-	-	-	-	-	-	-	-	-	-	-
-	-	-	-	-	-	-	-	-	-	-	-
1	1	1	-	-	1	13	-	-	-	-	-
1	1	1	-	-	1	13	-	-	-	-	-
-	-	-	-	-	-	-	-	-	-	-	-
-	-	-	-	-	-	-	-	-	-	-	-
-	-	-	-	-	-	-	-	-	-	-	-
-	-	-	-	-	-	-	-	-	-	-	-

表 1-2 桃園市義勇

年 別 及 隊 別	按 職 稱 分							
	分							
	分隊長	副分隊長	幹事	助理幹事	顧問	小隊長	副小隊長	隊員
9 6 年底	46	49	45	6	415	94	89	608
9 7 年底	46	45	47	3	409	96	93	604
9 8 年底	45	47	47	-	414	93	94	605
9 9 年底	46	46	46	1	425	99	90	648
100 年底	47	45	45	18	421	96	90	561
101 年底	48	49	47	20	433	96	89	604
102 年底	48	45	47	23	464	100	105	601
103 年底	51	50	52	26	478	103	98	603
總 隊 部	-	-	-	-	-	-	-	-
婦宣 大隊	-	-	-	-	-	-	-	-
第一 大隊	12	11	12	5	104	26	25	139
隊 本 部	-	-	-	-	-	-	-	-
桃園中隊	-	-	-	-	-	-	-	-
桃園分隊	1	1	1	1	10	3	3	14
三民分隊	-	-	-	-	-	-	-	-
大林分隊	1	1	1	1	10	2	2	5
中路分隊	1	1	1	-	8	2	2	9
龜山中隊	-	-	-	-	-	-	-	-
龜山分隊	1	-	1	-	10	2	2	18
坪頂分隊	1	1	1	1	10	2	2	18
迴龍分隊	1	1	1	1	9	2	2	7
八德中隊	-	-	-	-	-	-	-	-
八德分隊	1	1	1	-	10	2	2	6
大湳分隊	1	1	1	-	10	2	2	9
茄冬分隊	1	1	1	-	9	2	2	6
桃園婦宣分隊	1	1	1	-	10	3	3	20
龜山婦宣分隊	1	1	1	1	4	2	2	13
八德婦宣分隊	1	1	1	-	4	2	1	14
第二 大隊	13	13	13	10	129	26	25	171
隊 本 部	-	-	-	-	-	-	-	-
中壢中隊	-	-	-	-	-	-	-	-
中壢分隊	1	1	1	-	10	2	2	13
興國分隊	1	1	1	1	13	2	2	14
內壢分隊	1	1	1	1	9	2	2	14
龍岡分隊	1	1	1	1	10	2	2	10
青埔分隊	-	-	-	-	-	-	-	-
華勛分隊	1	1	1	1	10	2	1	8
楊梅中隊	-	-	-	-	-	-	-	-
楊梅分隊	1	1	1	1	10	2	2	12
富岡分隊	1	1	1	1	10	2	2	11
幼獅分隊	1	1	1	-	10	2	2	15
新屋中隊	-	-	-	-	-	-	-	-
新屋分隊	1	1	1	1	10	2	2	15

消防人員人數 (續2)

本表共4頁 第3頁

單位：人

按 年 齡 分 (歲)									
未滿 25 歲	25 29	30 34	35 39	40 44	45 49	50 54	55 59	60 64	65 歲 以上
1	32	98	191	280	358	326	171	49	34
5	32	92	194	275	345	338	170	45	45
4	32	83	184	253	331	357	202	54	38
10	50	81	163	261	327	374	237	56	40
6	37	70	159	231	331	367	254	88	48
4	54	80	145	231	315	338	311	120	58
6	50	72	163	231	315	335	322	155	73
7	45	69	139	242	304	336	365	176	78
-	-	-	-	-	1	1	7	10	11
-	-	-	-	1	-	-	-	-	-
4	12	13	25	45	56	80	95	49	14
-	-	-	-	-	4	3	2	5	-
-	-	-	-	2	2	2	6	3	1
-	1	2	3	4	12	5	5	-	2
-	1	-	-	-	-	-	-	-	-
-	1	-	1	5	6	3	6	1	-
1	1	1	1	5	4	2	6	1	2
-	-	-	-	1	-	3	7	4	2
2	3	2	3	5	2	7	9	-	1
-	3	1	1	9	3	10	6	3	-
-	-	2	2	1	3	7	5	3	1
-	-	-	-	-	-	-	5	5	2
-	1	-	2	3	4	5	3	3	2
1	1	2	7	2	2	4	4	3	-
-	1	3	3	3	2	4	3	3	-
-	-	-	-	1	5	7	16	9	1
-	-	-	2	2	3	9	5	4	-
-	-	-	-	2	4	9	7	2	-
2	12	14	44	57	99	97	80	45	21
-	1	-	4	-	3	1	3	6	4
-	-	-	-	4	3	3	2	4	-
-	2	2	5	2	1	6	8	2	2
-	3	1	5	6	14	3	-	1	2
1	-	1	4	5	5	7	4	3	1
1	-	1	3	4	5	7	4	2	1
-	-	-	-	-	-	-	-	-	-
-	-	-	5	5	6	4	5	-	-
-	-	-	-	-	6	1	4	5	-
-	-	3	1	4	2	7	9	-	4
-	1	-	2	7	4	3	5	6	1
-	-	3	6	5	8	4	3	2	1
-	-	-	1	1	3	5	5	2	-
-	2	3	3	3	13	5	3	-	1

表 1—2 桃園市義勇

年 及 隊 別	按 職 稱 分							
	分 隊							
	分隊長	副分隊長	幹事	助理幹事	顧問	小隊長	副小隊長	隊員
永安分隊	1	1	1	1	10	2	2	12
中壢婦室分隊	1	1	1	1	8	2	2	16
楊梅婦室分隊	1	1	1	-	9	2	2	16
新屋婦室分隊	1	1	1	1	10	2	2	15
第三 大隊	11	10	11	3	97	22	21	117
隊 本 部	-	-	-	-	-	-	-	-
大園中隊	-	-	-	-	-	-	-	-
大園分隊	1	2	1	1	10	2	2	10
竹園分隊	1	1	1	1	10	2	2	14
觀音中隊	-	-	-	-	-	-	-	-
觀音分隊	1	-	1	-	7	2	2	6
新坡分隊	1	1	1	1	10	2	2	11
草漯分隊	1	1	1	-	9	2	2	7
蘆竹中隊	-	-	-	-	-	-	-	-
蘆竹分隊	1	1	1	-	9	2	1	15
大竹分隊	1	1	1	-	10	2	2	10
山腳分隊	1	1	1	-	10	2	2	12
大園婦室分隊	1	-	1	-	8	2	2	10
觀音婦室分隊	1	1	1	-	8	2	2	9
蘆竹婦室分隊	1	1	1	-	6	2	2	13
第四 大隊	12	12	12	7	108	21	22	138
隊 本 部	-	-	-	-	-	-	-	-
大溪中隊	-	-	-	-	-	-	-	-
大溪分隊	1	1	1	-	10	1	2	14
圳頂分隊	1	1	1	-	7	2	2	13
復興分隊	1	1	1	-	10	1	1	4
巴陵分隊	1	1	1	-	-	1	1	4
平鎮中隊	-	-	-	-	-	-	-	-
平鎮分隊	1	1	1	1	11	2	2	13
山峰分隊	1	1	1	1	10	2	2	12
復旦分隊	1	1	1	1	9	2	2	10
龍潭中隊	-	-	-	-	-	-	-	-
龍潭分隊	1	1	1	1	11	2	2	16
高平分隊	1	1	1	1	10	2	2	15
大溪婦室分隊	1	1	1	-	10	2	2	14
平鎮婦室分隊	1	1	1	1	10	2	2	10
龍潭婦室分隊	1	1	1	1	10	2	2	13
特種搜救大隊	3	4	4	1	40	8	5	38
隊 本 部	-	-	-	-	-	-	-	-
特搜第一分隊	1	1	1	-	10	2	-	15
特搜第二分隊	-	1	1	-	10	2	2	5
特搜第三分隊	1	1	1	-	10	2	1	7
特搜第四分隊	1	1	1	1	10	2	2	11

消防人員人數（續3完）

本表共1頁 第4頁 單位：人									
按 年 齡 分（歲）									
未滿 25 歲	25 29	30 34	35 39	40 44	45 49	50 54	55 59	60 64	65 歲 以上
-	3	-	-	5	10	10	1	-	1
-	-	-	-	2	2	8	14	4	2
-	-	-	1	1	6	12	6	6	-
-	-	-	4	3	8	11	4	2	1
1	7	11	25	42	71	73	78	30	16
-	-	-	-	-	3	4	2	2	2
-	-	-	2	-	3	4	3	2	2
-	-	-	7	5	4	5	5	3	-
-	-	2	3	6	5	9	5	-	2
-	-	-	-	2	1	3	2	5	4
-	1	-	5	4	4	1	3	1	-
-	1	3	-	1	5	8	9	2	-
1	-	-	2	4	5	3	3	4	1
-	-	-	-	-	1	6	3	3	3
-	1	1	2	10	7	2	7	-	-
-	-	3	1	2	12	4	5	-	-
-	2	2	3	4	4	7	5	2	-
-	-	-	-	2	6	6	8	1	1
-	1	-	-	1	6	7	6	2	1
-	1	-	-	1	5	4	12	3	-
-	10	24	26	62	58	75	88	35	14
-	1	-	-	1	1	4	8	2	1
-	-	-	-	1	-	2	6	1	2
-	2	3	4	4	6	5	1	3	2
-	-	4	2	5	3	3	8	-	2
-	1	-	1	10	1	1	3	1	1
-	1	2	2	1	1	2	-	-	-
-	-	1	1	1	-	4	3	3	-
-	1	2	6	6	3	6	5	2	1
-	-	2	-	3	8	11	4	2	-
-	-	1	2	5	6	5	7	1	-
-	-	-	-	1	4	5	4	2	1
-	3	4	5	1	4	5	9	3	1
-	1	4	3	12	5	2	-	4	2
-	-	-	-	1	6	8	11	5	-
-	-	-	-	5	4	4	9	6	-
-	-	1	-	5	6	8	10	-	1
-	4	7	19	35	19	10	17	7	2
-	-	-	1	2	3	2	6	2	1
-	2	-	1	9	4	4	7	3	-
-	-	3	6	5	4	1	1	-	1
-	-	1	3	11	6	1	-	1	-
-	2	3	8	8	2	2	3	1	-

表 1-3 桃園市消防、

年 別 及 隊 別	消防車(輛)								救災車(輛)											
	合	雲	化	水	水	泡	幫	超	合	救	排	照	空	救	水	災	化	火	消	消
	計	梯	學	箱	庫	滅	浦	高	計	助	煙	明	氣	災	陸	情	學	災	防	防
9 6 年底	157	16	12	88	23	-	18	-	35	4	4	10	4	7	1	2	2	1	-	-
9 7 年底	165	16	13	92	27	-	17	-	36	4	4	10	4	8	1	2	2	1	-	-
9 8 年底	166	15	14	92	28	-	17	-	35	3	4	10	4	8	1	2	2	1	-	-
9 9 年底	166	15	14	93	27	-	17	-	36	3	4	10	4	9	1	2	2	1	-	-
100 年底	163	14	14	91	27	-	17	-	38	4	3	9	3	10	1	4	3	1	-	-
101 年底	165	18	13	91	26	-	17	-	42	4	3	9	3	15	-	5	2	1	-	-
102 年底	162	17	13	90	26	-	16	-	51	4	3	9	3	17	-	5	2	1	-	7
103 年底	161	14	11	91	30	-	15	-	64	5	3	8	2	25	-	9	2	1	-	9
按隊別分																				
局 本 部	-	-	-	-	-	-	-	-	16	-	-	-	-	12	-	3	-	1	-	-
第一 大 隊	42	5	2	22	10	-	3	-	8	2	-	2	-	2	-	1	-	-	-	1
隊 本 部	-	-	-	-	-	-	-	-	3	-	-	-	-	-	-	1	-	-	-	-
桃園分隊	4	1	-	2	1	-	-	-	3	2	-	-	-	-	-	-	-	-	-	1
三民分隊	-	-	-	-	-	-	-	-	-	-	-	-	-	-	-	-	-	-	-	-
大有分隊	3	-	-	2	1	-	-	-	-	-	-	-	-	-	-	-	-	-	-	-
中路分隊	3	-	-	2	1	-	-	-	1	-	-	1	-	-	-	-	-	-	-	-
大林分隊	6	1	1	2	1	-	1	-	-	-	-	-	-	-	-	-	-	-	-	-
八德分隊	6	1	-	3	1	-	1	-	-	-	-	-	-	-	-	-	-	-	-	-
大湳分隊	3	-	-	1	1	-	1	-	-	-	-	-	-	-	-	-	-	-	-	-
茄冬分隊	3	-	-	2	1	-	-	-	-	-	-	-	-	-	-	-	-	-	-	-
龜山分隊	5	1	-	3	1	-	-	-	1	-	-	1	-	-	-	-	-	-	-	-
坪頂分隊	5	1	1	2	1	-	-	-	-	-	-	-	-	-	-	-	-	-	-	-
迎龍分隊	4	-	-	3	1	-	-	-	-	-	-	-	-	-	-	-	-	-	-	-
第二 大 隊	44	3	2	25	9	-	5	-	10	-	2	1	1	2	-	1	-	-	-	3
隊 本 部	-	-	-	-	-	-	-	-	2	-	-	-	-	2	-	-	-	-	-	-
中壢分隊	3	-	-	2	1	-	-	-	2	-	-	-	1	-	-	-	-	-	-	1
興國分隊	-	-	-	-	-	-	-	-	-	-	-	-	-	-	-	-	-	-	-	-
內壢分隊	6	1	1	2	1	-	1	-	1	-	-	-	-	-	-	-	-	-	-	1
龍岡分隊	3	-	-	3	-	-	-	-	-	-	-	-	-	-	-	-	-	-	-	-
青埔分隊	3	-	-	2	1	-	-	-	1	-	1	-	-	-	-	-	-	-	-	-
華勛分隊	5	1	-	2	1	-	1	-	2	-	-	-	-	-	-	1	-	-	-	1
楊梅分隊	7	1	1	3	2	-	-	-	1	-	-	1	-	-	-	-	-	-	-	-
幼獅分隊	4	-	-	2	1	-	1	-	-	-	-	-	-	-	-	-	-	-	-	-
富岡分隊	4	-	-	3	1	-	-	-	-	-	-	-	-	-	-	-	-	-	-	-
新屋分隊	4	-	-	2	1	-	1	-	1	-	1	-	-	-	-	-	-	-	-	-
永安分隊	5	-	-	4	-	-	1	-	-	-	-	-	-	-	-	-	-	-	-	-
第三 大 隊	27	1	2	18	5	-	1	-	10	1	1	1	1	3	-	1	1	-	-	1
隊 本 部	-	-	-	-	-	-	-	-	3	-	-	-	-	3	-	-	-	-	-	-
大園分隊	4	-	-	3	1	-	-	-	-	-	-	-	-	-	-	-	-	-	-	-
蘆竹分隊	5	1	-	3	1	-	-	-	2	-	-	-	1	-	-	-	-	-	-	1
大竹分隊	3	-	-	2	1	-	-	-	1	-	-	1	-	-	-	-	-	-	-	-
山腳分隊	4	-	1	3	-	-	-	-	1	-	1	-	-	-	-	-	-	-	-	-
觀音分隊	3	-	1	2	-	-	-	-	1	-	-	-	-	-	-	-	-	-	-	-
新坡分隊	1	-	-	1	-	-	-	-	-	-	-	-	-	-	-	-	-	-	-	-
草漯分隊	3	-	-	2	1	-	-	-	2	-	-	-	-	-	-	1	1	-	-	-
竹園分隊	4	-	-	2	1	-	1	-	1	1	-	-	-	-	-	-	-	-	-	-
第四 大 隊	37	2	2	23	6	-	4	-	8	1	-	1	-	2	-	2	-	-	-	2
隊 本 部	-	-	-	-	-	-	-	-	2	-	-	-	-	2	-	-	-	-	-	-
大溪分隊	5	-	1	2	1	-	1	-	2	1	-	-	-	-	-	-	-	-	-	1
圳頂分隊	4	-	-	3	1	-	-	-	1	-	-	-	-	-	-	-	-	-	-	1
復興分隊	4	-	-	3	-	-	1	-	-	-	-	-	-	-	-	-	-	-	-	-
巴陵分隊	4	-	-	3	-	-	1	-	-	-	-	-	-	-	-	-	-	-	-	-
平鎮分隊	4	1	-	2	1	-	-	-	1	-	-	-	-	-	-	1	-	-	-	-
山峰分隊	5	-	1	2	2	-	-	-	-	-	-	-	-	-	-	-	-	-	-	-
復興分隊	3	-	-	3	-	-	-	-	-	-	-	-	-	-	-	-	-	-	-	-
龍潭分隊	4	1	-	2	1	-	-	-	-	-	-	-	-	-	-	-	-	-	-	-
高平分隊	4	-	-	3	-	-	1	-	2	-	-	1	-	-	-	1	-	-	-	-
第五 大 隊	11	3	3	3	-	-	2	-	12	1	-	3	-	4	-	1	1	-	-	2
隊 本 部	-	-	-	-	-	-	-	-	2	-	-	-	-	2	-	-	-	-	-	-
第一搜救隊	4	1	1	1	-	-	1	-	5	-	1	-	1	1	1	1	-	-	-	1
第二搜救隊	3	1	-	1	-	-	1	-	2	-	-	1	-	-	-	-	-	-	-	1
第三搜救隊	2	1	1	-	-	-	-	-	1	-	-	1	-	-	-	-	-	-	-	-
第四搜救隊	2	-	1	1	-	-	-	-	2	1	-	-	-	1	-	-	-	-	-	-

說明：依據本局公務統計報表「1769-02-01-2」編製

救護車輛裝備

消防勤務車(輛)								救護車輛(輛)				消 防 裝 備									
汽 車								勤 務 機 車	合 計	一 般 型	加 護 型	空 氣 呼 吸 器 (個)	救 生 艇 (艘)	消 防 衣 (套)	耐 高 溫 消 防 衣 (套)	破 壞 器 材 組 (套)	空 氣 壓 縮 機 (台)	潛 水 用 裝 備 (套)	橡 皮 艇 (個)	小 型 幫 浦 (台)	
合 計	消 防 後 勤 車	消 防 查 察 車	災 害 預 防 宣 導 車	地 震 體 驗 車	緊 急 修 護 車	高 路 訓 練 車															
36	30	2	2	-	1	1	194	85	81	4	767	64	358	20	175	51	48	22	156		
35	30	1	2	-	1	1	182	93	93	-	875	66	1,065	-	172	51	49	26	173		
36	31	1	2	-	1	1	178	98	98	-	913	63	790	-	170	50	49	25	160		
36	31	1	2	-	1	1	183	101	101	-	911	60	1,163	-	169	50	48	30	134		
37	33	1	2	-	1	1	195	102	102	-	877	65	1,162	-	165	49	49	30	121		
37	33	1	2	-	-	1	193	102	102	-	967	65	1,450	-	152	47	50	36	122		
38	34	1	2	-	-	1	213	96	96	-	973	68	1,448	-	151	52	69	31	126		
36	32	1	2	-	-	1	258	128	128	-	1,062	66	1,643	-	187	50	74	30	130		
按隊別分																					
7	7	-	-	-	-	-	21	-	-	-	8	-	70	-	-	2	1	-	13		
6	5	-	-	-	-	1	58	34	34	-	250	15	399	-	46	13	7	4	30		
1	1	-	-	-	-	-	5	-	-	-	2	-	10	-	-	-	-	-	3		
1	1	-	-	-	-	-	10	4	4	-	32	1	41	-	13	2	-	1	2		
-	-	-	-	-	-	-	1	4	4	-	-	-	10	-	-	-	-	-	-		
-	-	-	-	-	-	-	5	4	4	-	15	1	22	-	1	1	-	-	-		
-	-	-	-	-	-	-	6	3	3	-	14	2	43	-	3	2	-	2	-		
-	-	-	-	-	-	-	6	2	2	-	21	2	43	-	6	2	-	1	-		
1	-	-	-	-	-	1	4	4	4	-	32	2	36	-	5	2	1	1	2		
-	-	-	-	-	-	-	5	3	3	-	20	2	41	-	5	1	-	1	4		
-	-	-	-	-	-	-	4	3	3	-	29	-	21	-	1	1	-	1	1		
1	1	-	-	-	-	-	4	3	3	-	67	3	48	-	5	1	2	-	10		
1	1	-	-	-	-	-	4	2	2	-	9	1	53	-	1	2	1	-	3		
1	1	-	-	-	-	-	4	2	2	-	9	1	31	-	6	1	1	-	2		
4	2	1	1	-	-	-	62	38	38	-	237	18	394	-	46	9	21	13	28		
2	-	1	1	-	-	-	5	-	-	-	2	-	10	-	-	-	-	-	-		
1	1	-	-	-	-	-	9	3	3	-	21	1	65	-	6	-	2	1	3		
-	-	-	-	-	-	-	2	4	4	-	-	-	11	-	-	-	-	-	-		
-	-	-	-	-	-	-	6	4	4	-	39	2	27	-	2	1	-	-	2		
-	-	-	-	-	-	-	6	3	3	-	13	1	34	-	7	1	2	1	3		
-	-	-	-	-	-	-	5	4	4	-	26	2	26	-	1	1	2	2	4		
-	-	-	-	-	-	-	7	3	3	-	39	1	60	-	7	1	2	1	2		
-	-	-	-	-	-	-	6	4	4	-	20	3	37	-	12	2	5	3	7		
1	1	-	-	-	-	-	6	3	3	-	20	1	19	-	2	-	4	2	1		
-	-	-	-	-	-	-	4	3	3	-	21	1	48	-	3	2	4	3	2		
-	-	-	-	-	-	-	3	4	4	-	15	1	32	-	2	-	-	-	1		
-	-	-	-	-	-	-	3	3	3	-	21	5	25	-	4	1	-	-	3		
8	7	-	1	-	-	-	43	22	22	-	223	15	280	-	33	13	9	4	22		
1	1	-	-	-	-	-	2	-	-	-	3	-	5	-	-	-	-	-	-		
1	1	-	-	-	-	-	6	3	3	-	28	2	60	-	6	3	1	1	3		
-	-	-	-	-	-	-	5	3	3	-	32	1	45	-	6	1	1	1	2		
2	1	-	1	-	-	-	6	3	3	-	22	-	20	-	5	2	-	-	1		
1	1	-	-	-	-	-	5	3	3	-	33	3	34	-	3	1	2	-	2		
1	1	-	-	-	-	-	5	3	3	-	29	4	37	-	3	2	2	1	4		
1	1	-	-	-	-	-	5	2	2	-	18	1	20	-	3	1	1	-	3		
-	-	-	-	-	-	-	5	2	2	-	35	1	27	-	4	2	1	-	4		
1	1	-	-	-	-	-	4	3	3	-	23	3	32	-	3	1	1	1	3		
7	7	-	-	-	-	-	66	30	30	-	244	15	377	-	48	12	13	5	29		
1	1	-	-	-	-	-	2	-	-	-	-	-	5	-	-	-	-	-	-		
1	1	-	-	-	-	-	11	3	3	-	38	2	30	-	8	2	2	3	4		
1	1	-	-	-	-	-	10	2	2	-	28	2	48	-	5	1	2	-	3		
-	-	-	-	-	-	-	7	3	3	-	22	2	16	-	2	2	3	1	2		
-	-	-	-	-	-	-	5	3	3	-	6	-	20	-	2	1	-	-	2		
1	1	-	-	-	-	-	5	3	3	-	33	3	36	-	11	1	-	-	6		
1	1	-	-	-	-	-	7	4	4	-	26	2	19	-	6	-	1	-	2		
1	1	-	-	-	-	-	5	3	3	-	28	1	35	-	6	1	1	-	4		
1	1	-	-	-	-	-	7	4	4	-	27	2	102	-	7	2	1	-	3		
1	1	-	-	-	-	-	7	5	5	-	36	1	66	-	1	2	3	1	3		
4	4	-	-	-	-	-	8	4	4	-	100	3	123	-	14	1	23	4	8		
-	-	-	-	-	-	-	2	-	-	-	-	-	7	-	-	-	-	-	-		
1	1	-	-	-	-	-	2	2	2	-	30	1	38	-	7	1	5	-	3		
1	1	-	-	-	-	-	1	-	-	-	37	1	31	-	6	-	5	2	2		
1	1	-	-	-	-	-	1	-	-	-	20	-	27	-	1	-	9	-	2		
1	1	-	-	-	-	-	2	2	2	-	13	1	20	-	-	-	4	2	1		

表 1-4 桃園市

年 月 別 及 區 域 別	消 防 栓 數 (支)		蓄 水 池 數 (處)
	地 上 式	地 下 式	
96年12月底	8,040	1,391	359
97年12月底	8,358	1,374	359
98年12月底	8,529	1,394	576
99年12月底	8,681	1,566	576
100年12月底	8,965	1,656	609
101年12月底	9,152	1,710	609
102年12月底	9,253	1,742	609
103年12月底	13,311	2,136	609
1月底	9,253	1,761	609
2月底	9,288	1,768	609
3月底	9,268	1,769	609
4月底	9,303	1,821	609
5月底	9,335	1,870	609
6月底	9,388	1,879	609
7月底	10,179	2,103	609
8月底	13,279	2,113	609
9月底	13,290	2,128	609
10月底	13,297	2,132	609
11月底	13,303	2,133	609
12月底	13,311	2,136	609
按 區 分			
桃園區	1,017	427	288
中壢區	1,990	224	51
大溪區	663	181	12
楊梅區	1,003	68	43
蘆竹區	986	113	50
大園區	892	285	23
龜山區	1,733	81	12
八德區	881	453	32
龍潭區	1,193	128	25
平鎮區	1,136	79	64
新屋區	438	14	2
觀音區	1,359	80	4
復興區	20	3	3

說明：依據本局公務統計報表「1762-02-01-2」編製

消防水源

游 泳 池 數 (處)	深 水 井 數 (口)	其 他 (處)
7	1	197
16	1	197
30	-	634
32	-	634
32	-	675
32	-	675
32	-	675
32	-	675
32	-	675
32	-	675
32	-	675
32	-	675
32	-	675
32	-	675
32	-	675
32	-	675
32	-	675
15	-	325
3	-	17
1	-	19
1	-	55
1	-	68
1	-	16
1	-	34
2	-	31
2	-	11
1	-	15
2	-	10
1	-	50
1	-	24

表 2—1 桃園市消防

年 月 別 及 區 域 別	期底列 管家數 (家)	檢 查 情 形					複 查 情 形		
		檢查 件次	合格 件次	不合格 件次	檢查率 (%)	檢查 合格率 (%)	複查件 次	複查 不合格 件次	複查 不合格率 (%)
9 6 年	15,029	26,902	24,778	2,124	-	92.10	1,926	172	8.93
9 7 年	15,596	28,371	26,284	2,087	-	92.64	1,976	176	8.91
9 8 年	15,933	32,734	29,426	3,308	-	89.89	3,087	150	4.86
9 9 年	16,418	31,836	28,926	2,910	-	90.86	2,034	84	4.13
100 年	17,081	33,382	30,214	3,168	-	90.51	2,899	150	5.17
101 年	17,229	34,375	31,347	3,028	-	91.19	2,905	170	5.85
102 年	17,995	35,034	31,646	3,388	-	90.33	3,419	273	7.98
103 年	18,460	33,567	30,229	3,338	-	90.06	3,225	239	7.41
1 月	18,062	2,654	2,370	284	14.69	89.30	250	11	4.40
2 月	18,138	2,314	2,087	227	12.76	90.19	417	57	13.67
3 月	18,342	2,356	2,137	219	12.84	90.70	211	9	4.27
4 月	18,411	2,509	2,269	240	13.63	90.43	256	17	6.64
5 月	18,436	2,958	2,595	363	16.04	87.73	277	20	7.22
6 月	18,456	1,979	1,793	186	10.72	90.60	256	11	4.30
7 月	18,454	4,236	3,935	301	22.95	92.89	295	19	6.44
8 月	18,465	2,772	2,575	197	15.01	92.89	316	20	6.33
9 月	18,510	2,391	2,089	302	12.92	87.37	208	25	12.02
10 月	18,404	2,928	2,634	294	15.91	89.96	240	19	7.92
11 月	18,488	2,119	1,883	236	11.46	88.86	211	18	8.53
12 月	18,460	4,351	3,862	489	23.57	88.76	288	13	4.51
按 區 分									
桃園區	3,001	5,297	4,328	969	176.51	81.71	950	64	6.74
中壢區	3,378	6,819	6,054	765	201.87	88.78	761	37	4.86
大溪區	691	1,512	1,398	114	218.81	92.46	94	4	4.26
楊梅區	1,278	2,116	1,978	138	165.57	93.48	135	11	8.15
蘆竹區	1,914	2,577	2,312	265	134.64	89.72	265	24	9.06
大園區	809	1,242	1,172	70	153.52	94.36	52	6	11.54
龜山區	2,211	3,306	2,831	475	149.53	85.63	441	44	9.98
八德區	1,288	2,076	1,924	152	161.18	92.68	160	11	6.88
龍潭區	1,003	2,185	2,096	89	217.85	95.93	70	4	5.71
平鎮區	1,478	3,519	3,366	153	238.09	95.65	153	28	18.30
新屋區	523	1,068	997	71	204.21	93.35	62	1	1.61
觀音區	781	1,504	1,427	77	192.57	94.88	82	5	6.10
復興區	105	346	346	-	329.52	100.00	-	-	-

說明：依據本局公務統計報表「1761-02-01-2」編製

安全設備查察處理

違規處理情形					罰 鍰 收 繳 情 形			強制 執行 件數
限期改 善件次	舉發 件次	停業或 停止使 用件次	處 罰 鍰		件次	金額(元) (2)	收繳率 [(2)/(1)*100] (%)	
			件次	金額(元) (1)				
1,967	-	21	140	2,385,000	82	1,284,855	53.87	91
1,924	-	29	187	3,435,000	140	1,999,710	58.22	109
3,158	215	8	215	5,558,000	170	4,038,436	72.66	221
2,826	84	2	90	1,786,000	188	3,702,051	207.28	306
3,018	142	1	148	2,187,000	96	1,263,000	57.75	119
2,858	159	5	162	3,089,000	93	1,273,463	41.23	136
3,115	252	16	208	3,565,000	145	2,238,000	62.78	166
3,099	239	6	221	3,573,000	210	2,877,541	80.54	66
273	11	-	11	192,000	-	-	-	21
170	57	-	17	240,000	12	190,080	79.20	5
210	9	1	45	714,000	20	298,580	41.82	6
223	17	-	16	300,000	23	340,580	113.53	1
343	20	-	8	126,000	24	327,080	259.59	9
175	11	-	23	402,000	17	238,080	59.22	6
282	19	1	12	192,000	18	276,655	144.09	4
177	20	1	13	216,000	12	141,196	65.37	3
277	25	-	20	291,000	14	160,660	55.21	7
275	19	2	25	384,000	25	284,390	74.06	2
218	18	-	18	288,000	20	260,160	90.33	2
476	13	1	13	228,000	25	360,080	157.93	-
905	64	-	60	1,020,000	53	954,000	93.53	18
728	37	-	34	432,000	49	420,880	97.43	7
110	4	-	3	48,000	-	-	-	-
127	11	1	10	168,000	12	192,000	114.29	2
241	24	-	25	345,000	23	300,000	86.96	3
64	6	-	6	102,000	3	30,000	29.41	2
431	44	3	40	624,000	42	618,771	99.16	5
141	11	-	9	147,000	14	195,000	132.65	-
85	4	-	4	45,000	4	45,000	100.00	2
125	28	2	24	546,000	3	13,890	2.54	27
70	1	-	1	12,000	2	24,000	200.00	-
72	5	-	5	84,000	5	84,000	100.00	-
-	-	-	-	-	-	-	-	-

表 2-2 桃園市消防

年 別 及 區 域 別	總 計	電影片 映演場 所(戲 院、電 影院)	歌廳、 舞廳、 夜總會、 俱樂部	理容院 (觀光理 髮、視 聽理容 等)、指 壓按摩 場所	錄影節 目帶播 映場所 (MTV 等)	視聽 歌唱 場所 (KTV 等)	酒家、 酒吧、 酒店 (廊)	保齡球 館撞球 場	集會堂
9 8 年 底	15,933	7	22	107	2	316	159	75	-
9 9 年 底	16,418	6	23	166	3	310	149	72	1
100 年 底	17,081	6	22	185	4	321	158	70	-
101 年 底	17,229	6	22	252	3	332	155	64	1
102 年 底	17,995	6	21	238	3	345	135	64	4
103 年 6 月底	18,456	6	22	245	4	334	135	62	1
103 年 12 月底	18,460	6	21	242	4	331	131	56	1
按 區 分									
桃園區	3,001	1	5	56	2	114	72	10	-
中壢區	3,378	3	5	83	2	64	41	27	-
大溪區	691	-	2	5	-	13	2	1	-
楊梅區	1,278	-	-	9	-	16	1	3	-
蘆竹區	1,914	1	5	8	-	15	1	1	-
大園區	809	-	-	8	-	7	-	2	1
龜山區	2,211	-	-	27	-	21	3	5	-
八德區	1,288	1	-	14	-	20	-	1	-
龍潭區	1,003	-	3	11	-	23	2	1	-
平鎮區	1,478	-	1	18	-	24	7	2	-
新屋區	523	-	-	-	-	5	1	2	-
觀音區	781	-	-	3	-	8	1	1	-
復興區	105	-	-	-	-	1	-	-	-

說明：依據本局公務統計報表「1761-01-02-2」編製

安全檢查列管對象

本表共4頁 第1頁 單位：家、所									
健身休閒中 心(含提供 指壓、三 溫暖等設 施之美容 瘦身場所)	室內螢幕 式高爾夫 練習場	遊藝場 所、電 子遊戲 場	資訊休 閒場所	觀光 旅館	飯店、 旅(賓) 館	招待所 (限有 寢室客 房者)	商場、市 場、百貨 商場、超 級市場、 零售市場	展覽場	餐 廳
58	3	85	181	2	239	1	419	17	447
78	3	79	164	2	237	1	438	16	461
77	3	68	141	2	246	2	467	16	474
85	2	61	127	2	243	1	481	21	496
87	2	52	120	2	243	1	488	26	490
82	2	55	117	2	245	1	492	23	500
86	2	54	103	2	244	1	499	21	494
32	-	5	18	-	69	-	125	3	106
10	-	31	28	1	54	-	118	2	89
-	-	-	4	-	7	-	14	1	31
2	-	4	8	-	14	-	27	-	21
10	-	1	4	1	9	-	36	4	47
-	-	2	4	-	7	-	13	-	22
15	2	-	13	-	16	-	46	2	54
15	-	4	8	-	7	-	31	2	26
2	-	4	5	-	13	1	24	4	64
-	-	2	9	-	9	-	41	1	18
-	-	1	-	-	3	-	10	1	6
-	-	-	2	-	3	-	14	-	7
-	-	-	-	-	33	-	-	1	3

表 2-2 桃園市消防

年 別 及 區 域 別	飲食 店、咖 啡廳	茶藝館	醫院	療養院	長期照護機構、養護機構、安養機構、老人服務機構(限供日間照顧、臨時照顧、短期保護及安置者)	托嬰中心	早期療育 機構	安置及教 養機構 (收容未 滿2歲兒 童者)
9 8 年 底	161	29	37	6	63	1	-	-
9 9 年 底	174	26	38	6	59	2	-	6
100 年 底	169	25	37	3	76	2	-	1
101 年 底	169	22	38	3	85	13	-	3
102 年 底	166	20	38	3	85	30	-	4
103 年 6月底	163	20	39	3	84	33	-	4
103 年12月底	157	20	37	3	86	40	-	4
按 區 分								
桃園區	30	19	10	3	26	10	-	1
中壢區	65	1	10	-	7	14	-	-
大溪區	11	-	-	-	6	-	-	-
楊梅區	3	-	2	-	3	1	-	-
蘆竹區	9	-	-	-	4	10	-	-
大園區	1	-	2	-	3	-	-	1
龜山區	4	-	4	-	7	2	-	-
八德區	9	-	-	-	7	1	-	-
龍潭區	10	-	2	-	9	-	-	1
平鎮區	5	-	6	-	4	1	-	-
新屋區	9	-	1	-	6	-	-	1
觀音區	1	-	-	-	3	1	-	-
復興區	-	-	-	-	1	-	-	-

安全檢查列管對象(續1)

本表共4頁第2頁

單位：家、所

護理之家 機構、產 後護理機 構	身心障礙 福利服務 機構(限供 住宿養 護、日間 服務臨時 及短期照 顧者)	身心障礙 者職業訓 練機構 (限提供 住宿或使 用特殊機 具者)	啟明、 啟智、 啟聰等特 殊學校	三溫暖公 共浴室	車站、飛機 場大廈、候 船室	期貨經紀 業、證券交 易所、金融 機構	學校教室
23	-	2	10	6	24	437	292
21	8	5	12	4	24	444	295
27	8	3	13	7	25	449	297
27	8	4	13	4	25	448	299
36	8	5	13	5	25	447	301
37	8	5	13	5	25	452	301
41	8	5	13	5	25	451	301
9	-	-	1	4	2	145	40
9	-	3	2	-	9	100	49
2	2	-	1	-	1	12	19
3	1	1	1	-	4	23	26
-	-	-	-	-	-	35	20
-	-	-	-	-	4	20	16
10	-	-	-	-	1	36	31
-	4	-	1	-	-	28	13
1	-	1	-	1	2	16	22
6	1	-	5	-	-	23	25
-	-	-	1	-	1	3	15
1	-	-	1	-	1	7	13
-	-	-	-	-	-	3	12

表 2-2 桃園市消防

年 別 及 區 域 別	課後托 育中心	補習班	訓練班	圖書中 心	甲類第6 目以外 之安置 及教養 機構	甲類第6 目以外 之身心 障礙者 職業訓 練機構	圖書館、博物 館、美術館、 陳列館、史蹟 資料館、紀念 館及其他類似 場所
98 年 底	13	1,401	24	3	1	5	32
99 年 底	21	1,381	26	4	-	7	14
100 年 底	37	1,405	29	3	4	-	38
101 年 底	48	1,404	29	4	4	-	41
102 年 底	64	1,397	33	4	3	-	38
103 年 6月底	60	1,454	35	3	3	-	43
103 年12月底	62	1,403	34	3	3	-	42
按 區 分							
桃園區	10	363	14	1	2	-	6
中壢區	10	312	12	1	-	-	4
大溪區	2	59	1	-	-	-	7
楊梅區	6	88	3	-	-	-	2
蘆竹區	4	101	-	1	-	-	3
大園區	4	35	-	-	-	-	1
龜山區	3	84	-	-	1	-	2
八德區	8	85	4	-	-	-	3
龍潭區	4	74	-	-	-	-	2
平鎮區	6	157	-	-	-	-	1
新屋區	1	16	-	-	-	-	3
觀音區	4	29	-	-	-	-	3
復興區	-	-	-	-	-	-	5

安全檢查列管對象 (續2)

本表共4頁				第3頁		單位：家、所		
寺廟、宗 祠、教堂、 靈骨塔及其 他類似場所	辦公室	靶場	診所	社區復 健中心	兒童及 少年心 理輔導 或家庭 諮詢機 構	身心障 礙者就 業服務 機構、 甲類第6 目以外 之身心 障礙福 利服務 機構	老人文 康機構 、甲類 第6目 以外之 老人服 務機構	集合住宅 寄 宿 舍
88	708	1	66	-	10	8	5	1,913
103	706	-	58	-	13	-	5	1,984
117	607	-	42	-	11	6	5	2,110
124	589	-	42	-	12	6	8	2,167
132	618	-	47	-	14	5	8	2,389
128	698	-	45	-	16	5	9	2,426
115	725	-	52	-	15	5	8	2,458
15	130	-	15	-	4	2	5	743
24	164	-	13	-	-	-	-	594
17	36	-	2	-	-	1	-	87
4	45	-	2	-	4	-	-	116
8	52	-	2	-	1	-	2	270
6	32	-	-	-	3	-	-	27
8	55	-	6	-	-	-	-	239
2	54	-	3	-	2	2	-	117
13	44	-	3	-	-	-	1	55
10	63	-	3	-	1	-	-	176
5	14	-	-	-	-	-	-	9
-	18	-	3	-	-	-	-	23
3	18	-	-	-	-	-	-	2

表 2-2 桃園市消防

年 別 及 區 域 別	康復之家	體育館、 活動中心	室內溜冰 場、室內 游泳池	電影攝 影場電 視播送 場	倉庫	傢俱展示 販售場	幼稚園、 托兒所	電 信 機器室
98 年 底	-	136	21	1	648	126	566	113
99 年 底	-	174	17	1	699	126	551	116
100 年 底	3	178	21	1	730	138	541	120
101 年 底	7	191	20	2	743	149	521	119
102 年 底	12	272	18	2	837	171	506	118
103 年 6 月 底	13	275	19	1	843	177	504	120
103 年 12 月 底	14	287	19	2	822	167	477	117
按 區 分								
桃園區	7	26	3	-	28	24	88	12
中壢區	1	32	3	-	83	39	82	20
大溪區	1	15	1	-	18	25	25	5
楊梅區	-	17	1	-	52	6	38	8
蘆竹區	-	25	3	-	97	3	50	10
大園區	-	23	1	-	64	-	22	14
龜山區	1	25	-	1	267	12	33	10
八德區	1	24	3	-	15	16	31	4
龍潭區	3	30	1	-	13	13	27	9
平鎮區	-	22	1	1	150	18	47	6
新屋區	-	25	1	-	10	3	13	6
觀音區	-	22	1	-	25	8	17	9
復興區	-	1	-	-	-	-	4	4

安全檢查列管對象（續3完）

本表共4頁 第4頁				單位：家、所					
汽車修 護場飛 機修理 場飛機 庫	室內停車 場、建築 物依法附 設之室內 停車空間	工作 場所	地 下 建築物	公共危險物 品及可燃性 高壓氣體設 置標準暨安 全管理辦法 規定之場所	加油站	加氣站	天然氣儲 槽及可燃 性高壓氣 體儲槽	爆竹煙火 製造、儲 存及販賣 場所	其他 場所
184	50	5,771	-	177	274	2			355
182	49	5,968	-	328	270	2			280
184	51	6,056	-	166	269	2	165	210	428
187	48	6,104	-	168	262	2	12	184	517
199	52	6,676	-	276	257	4	12	178	140
198	52	6,825	-	272	261	4	12	184	251
196	56	6,954	-	272	258	4	12	182	202
36	20	369	-	32	34	3	1	12	78
48	14	889	-	44	43	-	-	33	86
5	1	195	-	24	19	-	2	9	-
11	1	659	-	13	17	-	-	12	-
10	2	997	-	17	23	-	2	10	-
10	12	394	-	15	22	1	-	10	-
15	2	1,068	-	27	24	-	5	15	9
21	2	634	-	16	19	-	-	16	14
9	-	436	-	18	16	-	-	10	-
29	1	493	-	32	20	-	2	26	5
2	1	305	-	17	9	-	-	17	-
-	-	512	-	13	11	-	-	11	5
-	-	3	-	4	1	-	-	1	5

表 2-3 桃園市

年 別 及 區 域 別	總 計	5 以 下	6 層	7 層	8 層	9 層	10 層	11 層	12 層	13 層	14 層	15 層
9 6 年底	13,925	11,290	207	373	246	155	206	89	317	218	281	133
9 7 年底	14,392	11,642	217	388	249	157	209	90	312	226	332	162
9 8 年底	14,547	11,763	217	395	255	158	210	91	318	234	332	166
9 9 年底	16,011	12,937	237	423	271	189	300	111	344	263	369	168
100 年底	17,081	13,478	346	553	325	224	342	120	376	320	403	169
101 年底	17,124	13,500	354	558	340	225	342	139	376	321	403	171
102 年底	18,105	13,956	453	660	381	279	342	171	376	321	403	171
103年 6月底	18,268	14,033	453	660	381	279	344	174	404	340	417	188
103年12月底	18,533	14,133	453	686	381	279	374	175	422	383	441	211
按 區 分												
桃園區	2,460	1,301	61	101	55	73	76	40	140	100	130	40
中壢區	3,407	2,400	106	244	81	66	94	19	95	69	87	63
大溪區	775	680	9	22	21	14	7	13	5	3	1	-
楊梅區	1,167	960	34	18	73	11	17	12	23	14	4	1
蘆竹區	2,386	1,781	44	32	16	44	62	42	80	60	130	38
大園區	962	905	10	14	5	2	18	4	2	-	2	-
龜山區	1,575	1,145	83	92	47	23	40	13	15	33	50	13
八德區	1,162	930	8	46	10	12	18	9	20	52	3	25
龍潭區	1,037	920	41	18	15	15	10	5	2	2	3	1
平鎮區	2,066	1,631	42	82	51	8	29	15	40	50	31	30
新屋區	439	430	3	1	3	1	1	-	-	-	-	-
觀音區	976	930	12	15	4	10	2	3	-	-	-	-
復興區	121	120	-	1	-	-	-	-	-	-	-	-

說明：依據本局公務統計報表「1761-01-01-2」編製

列管建築物

單位：棟

16 層	17 層	18 層	19 層	20 層	21 層	22 層	23 層	24 層	25 層	26 層	27 層	28 層	29 層	30 層 以上
121	65	58	28	33	21	25	17	8	29	1	2	-	-	2
121	65	58	28	33	21	23	17	8	29	-	2	-	1	2
121	65	58	28	33	21	23	17	8	29	-	2	-	1	2
121	67	59	28	33	21	23	17	8	18	-	2	-	1	1
121	69	59	43	33	21	24	25	8	18	-	2	-	1	1
121	60	40	41	33	21	24	25	8	18	-	2	-	1	1
200	101	62	43	34	35	32	25	18	20	8	9	-	4	1
200	101	62	45	34	35	32	25	18	20	8	9	-	4	2
200	101	62	45	34	35	32	25	18	20	8	9	-	4	2
135	65	29	12	28	18	14	13	8	14	-	4	-	2	1
17	10	5	3	1	13	15	8	10	-	-	-	-	-	1
-	-	-	-	-	-	-	-	-	-	-	-	-	-	-
-	-	-	-	-	-	-	-	-	-	-	-	-	-	-
8	11	2	6	5	4	-	4	-	2	8	5	-	2	-
-	-	-	-	-	-	-	-	-	-	-	-	-	-	-
8	5	1	4	-	-	3	-	-	-	-	-	-	-	-
2	1	12	14	-	-	-	-	-	-	-	-	-	-	-
-	-	5	-	-	-	-	-	-	-	-	-	-	-	-
30	9	8	6	-	-	-	-	-	4	-	-	-	-	-
-	-	-	-	-	-	-	-	-	-	-	-	-	-	-
-	-	-	-	-	-	-	-	-	-	-	-	-	-	-

表 2-4 桃 園 市 液 化

年 月 別 及 區 域 別	期 底 列 管 家 數					
	合 計	分 銷 商	分 裝 場	容 器 檢 驗 場	容 器 儲 存 場 所	串 接 使 用 場 所
9 8 年	726	276	12	2	13	423
9 9 年	639	275	12	2	13	337
100 年	661	271	12	2	13	363
101 年	583	265	12	2	12	292
102 年	581	258	12	2	12	297
103 年	578	255	12	2	12	297
1 月	579	257	12	2	12	296
2 月	578	256	12	2	12	296
3 月	578	256	12	2	12	296
4 月	574	256	12	2	12	292
5 月	577	256	12	2	12	295
6 月	576	255	12	2	12	295
7 月	574	255	12	2	12	293
8 月	577	255	12	2	12	296
9 月	577	255	12	2	12	296
10月	575	255	12	2	12	294
11月	576	255	12	2	12	295
12月	578	255	12	2	12	297
按 區 分						
桃園區	62	30	1	-	1	30
中壢區	90	44	-	-	-	46
大溪區	61	21	2	-	1	37
楊梅區	31	14	-	-	-	17
蘆竹區	34	14	2	1	2	15
大園區	30	15	-	-	-	15
龜山區	59	22	5	-	5	27
八德區	33	16	-	-	-	17
龍潭區	71	17	-	1	-	53
平鎮區	52	29	2	-	2	19
新屋區	33	16	-	-	1	16
觀音區	18	13	-	-	-	5
復興區	4	4	-	-	-	-

說明：依據本局公務統計報表「1761-03-01-2」編製

石 油 氣 消 防 安 全 檢 查

單位：家數、件次、%

檢 查 情 形						合格件次		
檢 查 件 次						合格件次		
合 計	分 銷 商	分 裝 場	容 器 檢 驗 場	容 器 儲 存 場 所	串 接 使 用 場 所	合 計	分 銷 商	分 裝 場
6,729	3,315	150	27	164	3,073	6,662	3,264	138
4,588	3,330	176	26	171	885	4,541	3,290	173
4,810	3,437	223	47	203	900	4,738	3,378	221
4,605	3,387	180	35	172	831	4,529	3,315	178
4,783	3,655	237	35	167	689	4,754	3,632	236
4,424	3,455	175	62	172	560	4,384	3,431	169
344	283	13	2	13	33	343	282	13
347	280	15	2	13	37	342	276	15
341	283	13	3	13	29	339	281	13
362	290	15	3	15	39	362	290	15
352	276	13	5	13	45	347	275	12
392	276	16	8	16	76	391	276	16
353	280	14	8	14	37	350	277	14
424	310	19	8	19	68	419	305	19
386	304	15	7	14	46	379	300	13
389	285	14	5	14	71	382	283	12
351	298	15	6	15	17	349	297	14
383	290	13	5	13	62	381	289	13
430	375	17	-	17	21	419	367	16
600	542	-	-	-	58	594	537	-
326	253	26	-	12	35	324	251	26
188	160	-	-	-	28	188	160	-
404	280	41	26	41	16	401	280	41
252	244	-	-	-	8	252	244	-
439	276	67	-	66	30	428	273	62
209	195	-	-	-	14	206	192	-
379	213	-	36	-	130	377	211	-
669	433	24	-	24	188	668	433	24
227	194	-	-	12	21	226	193	-
253	242	-	-	-	11	253	242	-
48	48	-	-	-	-	48	48	-

表 2-4 桃 園 市 液 化

年 月 別 及 區 域 別	檢 查 情 形								
	合格件次			不 合 格 件 次					
	容器檢 驗場	容器儲 存場所	串接使 用場所	合 計	分銷商	分裝場	容器 檢驗場	容器儲 存場所	串接使 用場所
98年	24	164	3,072	67	51	12	3	-	1
99年	22	171	885	47	40	3	4	-	-
100年	44	203	892	72	59	2	3	-	8
101年	34	172	830	76	72	2	1	-	1
102年	35	165	686	29	23	1	-	2	3
103年	59	168	557	40	24	6	3	4	3
1月	2	13	33	1	1	-	-	-	-
2月	2	13	36	5	4	-	-	-	1
3月	3	13	29	2	2	-	-	-	-
4月	3	15	39	-	-	-	-	-	-
5月	4	12	44	5	1	1	1	1	1
6月	7	16	76	1	-	-	1	-	-
7月	8	14	37	3	3	-	-	-	-
8月	8	19	68	5	5	-	-	-	-
9月	7	13	46	7	4	2	-	1	-
10月	4	12	71	7	2	2	1	2	-
11月	6	15	17	2	1	1	-	-	-
12月	5	13	61	2	1	-	-	-	1
按 區 分									
桃園區	-	16	20	11	8	1	-	1	1
中壢區	-	-	57	6	5	-	-	-	1
大溪區	-	12	35	2	2	-	-	-	-
楊梅區	-	-	28	-	-	-	-	-	-
蘆竹區	23	41	16	3	-	-	3	-	-
大園區	-	-	8	-	-	-	-	-	-
龜山區	-	63	30	11	3	5	-	3	-
八德區	-	-	14	3	3	-	-	-	-
龍潭區	36	-	130	2	2	-	-	-	-
平鎮區	-	24	187	1	-	-	-	-	1
新屋區	-	12	21	1	1	-	-	-	-
觀音區	-	-	11	-	-	-	-	-	-
復興區	-	-	-	-	-	-	-	-	-

石 油 氣 消 防 安 全 檢 查 (續1)

單位：家數、件次、%

檢 查 情 形						複 查 件 次
檢	查	合	格	率	(%)	
合 計	分 銷 商	分 裝 場	容 器 檢 驗 場	容 器 儲 存 場 所	串 接 使 用 場 所	
99.00	98.46	92.00	88.89	100.00	99.97	-
98.98	98.80	98.30	84.62	100.00	100.00	-
98.50	98.28	99.10	93.62	100.00	99.11	2
98.35	97.87	98.89	97.14	100.00	99.88	-
99.39	99.37	99.58	100.00	98.80	99.56	-
99.10	99.31	96.57	95.16	97.67	99.46	-
99.71	99.65	100.00	100.00	100.00	100.00	-
98.56	98.57	100.00	100.00	100.00	97.30	-
99.41	99.29	100.00	100.00	100.00	100.00	-
100.00	100.00	100.00	100.00	100.00	100.00	-
98.58	99.64	92.31	80.00	92.31	97.78	-
99.74	100.00	100.00	87.50	100.00	100.00	-
99.15	98.93	100.00	100.00	100.00	100.00	-
98.82	98.39	100.00	100.00	100.00	100.00	-
98.19	98.68	86.67	100.00	92.86	100.00	-
98.20	99.30	85.71	80.00	85.71	100.00	-
99.43	99.66	93.33	100.00	100.00	100.00	-
99.48	99.66	100.00	100.00	100.00	98.39	-
97.44	97.87	94.12	-	94.12	95.24	-
99.00	99.08	-	-	-	98.28	-
99.39	99.21	100.00	-	100.00	100.00	-
100.00	100.00	-	-	-	100.00	-
99.26	100.00	100.00	88.46	100.00	100.00	-
100.00	100.00	-	-	-	100.00	-
97.49	98.91	92.54	-	95.45	100.00	-
98.56	98.46	-	-	-	100.00	-
99.47	99.06	-	100.00	-	100.00	-
99.85	100.00	100.00	-	100.00	99.47	-
99.56	99.48	-	-	100.00	100.00	-
100.00	100.00	-	-	-	100.00	-
100.00	100.00	-	-	-	-	-

表 2-4 桃 園 市 液 化

年 月 別 及 區 域 別	違 規 處 理 情 形 (件 次)								
	限 期 改 善						罰 鍰		
	合 計	分銷商	分裝場	容器檢 驗場	容器儲 存場所	串接使 用場所	合 計	分銷商	分裝場
98 年	-	-	-	-	-	-	67	51	12
99 年	-	-	-	-	-	-	47	40	3
100 年	1	-	1	-	-	-	58	48	1
101 年	1	-	1	-	-	-	75	72	1
102 年	5	1	-	-	1	3	26	23	1
103 年	-	-	-	-	-	-	40	24	6
1 月	-	-	-	-	-	-	1	1	-
2 月	-	-	-	-	-	-	5	4	-
3 月	-	-	-	-	-	-	2	2	-
4 月	-	-	-	-	-	-	-	-	-
5 月	-	-	-	-	-	-	5	1	1
6 月	-	-	-	-	-	-	1	-	-
7 月	-	-	-	-	-	-	3	3	-
8 月	-	-	-	-	-	-	5	5	-
9 月	-	-	-	-	-	-	7	4	2
10 月	-	-	-	-	-	-	7	2	2
11 月	-	-	-	-	-	-	2	1	1
12 月	-	-	-	-	-	-	2	1	-
按 區 分									
桃園區	-	-	-	-	-	-	11	8	1
中壢區	-	-	-	-	-	-	6	5	-
大溪區	-	-	-	-	-	-	2	2	-
楊梅區	-	-	-	-	-	-	-	-	-
蘆竹區	-	-	-	-	-	-	3	-	-
大園區	-	-	-	-	-	-	-	-	-
龜山區	-	-	-	-	-	-	11	3	5
八德區	-	-	-	-	-	-	3	3	-
龍潭區	-	-	-	-	-	-	2	2	-
平鎮區	-	-	-	-	-	-	1	-	-
新屋區	-	-	-	-	-	-	1	1	-
觀音區	-	-	-	-	-	-	-	-	-
復興區	-	-	-	-	-	-	-	-	-

說明：依據本局公務統計報表「1761-03-01-2」編製

石 油 氣 消 防 安 全 檢 查 (續2完)

單位：家數、件次、%

違 規 處 理 情 形 (件 次)									已收繳 罰鍰 件次	強制 執行 件次
罰 鍰			停 業 或 停 止 使 用							
容 器 檢 驗 場	容 器 儲 存 場 所	串 接 使 用 場 所	合 計	分 銷 商	分 裝 場	容 器 檢 驗 場	容 器 儲 存 場 所	串 接 使 用 場 所		
3	-	1	-	-	-	-	-	-	2	-
4	-	-	-	-	-	-	-	-	1	-
2	-	7	-	-	-	-	-	-	16	-
1	-	1	-	-	-	-	-	-	51	19
-	1	1	-	-	-	-	-	-	48	48
3	4	3	3	-	-	-	-	3	136	18
-	-	-	-	-	-	-	-	-	13	2
-	-	1	-	-	-	-	-	-	10	2
-	-	-	-	-	-	-	-	-	7	2
-	-	-	3	-	-	-	-	3	16	1
1	1	1	-	-	-	-	-	-	15	5
1	-	-	-	-	-	-	-	-	9	2
-	-	-	-	-	-	-	-	-	8	2
-	-	-	-	-	-	-	-	-	15	-
-	1	-	-	-	-	-	-	-	8	2
1	2	-	-	-	-	-	-	-	12	-
-	-	-	-	-	-	-	-	-	10	-
-	-	1	-	-	-	-	-	-	13	-
-	1	1	-	-	-	-	-	-	30	8
-	-	1	1	-	-	-	-	1	31	3
-	-	-	-	-	-	-	-	-	4	2
-	-	-	2	-	-	-	-	2	2	1
3	-	-	-	-	-	-	-	-	6	-
-	-	-	-	-	-	-	-	-	13	-
-	3	-	-	-	-	-	-	-	24	-
-	-	-	-	-	-	-	-	-	3	2
-	-	-	-	-	-	-	-	-	3	-
-	-	1	-	-	-	-	-	-	14	2
-	-	-	-	-	-	-	-	-	1	-
-	-	-	-	-	-	-	-	-	-	-
-	-	-	-	-	-	-	-	-	5	-

表 2—5 桃 園 市

年 月 別 及 區 域 別	期 底 防 火 管 理 人 通 用 情 形				期 底
	應適用 家 數 (家)	已適用			應製定 家 數 (家)
		家 數 (家)	比 例 (%)	與上年同期 比較增減 (百分點)	
9 6 年	4,042	3,967	98.14	1.05	4,042
9 7 年	4,149	4,063	97.93	-0.22	4,149
9 8 年	4,348	4,233	97.36	-0.57	4,348
9 9 年	4,462	4,347	97.42	0.07	4,462
100 年	4,713	4,584	97.26	-0.16	4,713
101 年	4,920	4,780	97.15	-0.11	4,920
102 年	4,990	4,866	97.52	0.36	4,990
103 年	5,036	4,939	98.07	0.56	5,036
1 月	4,958	4,853	97.88	0.69	4,958
2 月	4,947	4,862	98.28	0.76	4,947
3 月	4,987	4,888	98.01	0.59	4,987
4 月	5,006	4,904	97.96	0.70	5,006
5 月	4,992	4,897	98.10	1.23	4,992
6 月	4,966	4,853	97.72	0.97	4,966
7 月	4,972	4,861	97.77	1.10	4,972
8 月	5,000	4,883	97.66	1.15	5,000
9 月	5,004	4,889	97.70	0.58	5,004
10月	5,016	4,931	98.31	0.42	5,016
11月	5,045	4,955	98.22	0.68	5,045
12月	5,036	4,939	98.07	0.56	5,036
按 區 分					
桃園區	962	932	96.88	1.65	962
中壢區	957	937	97.91	0.35	957
大溪區	197	195	98.98	-1.02	197
楊梅區	317	312	98.42	-0.41	317
蘆竹區	215	212	98.60	1.55	215
大園區	272	271	99.63	2.40	272
龜山區	417	404	96.88	-1.30	417
八德區	358	353	98.60	1.25	358
龍潭區	260	259	99.62	-	260
平鎮區	374	368	98.40	-0.80	374
新屋區	232	230	99.14	2.84	232
觀音區	424	415	97.88	-0.68	424
復興區	51	51	100.00	-	51

說明：依據本局公務統計報表「1761-04-01-2」編製

防 火 管 理 執 行 情 形

消 防 防 護 計 畫 製 定 情 形			期 底 共 同 消 防 防 護 計 畫 製 定 情 形			
已 製 定			應 製 定 家 數 (家)	已 製 定		
家 數 (家)	比 例 (%)	與 上 年 同 期 比 較 增 減 (百 分 點)		家 數 (家)	比 例 (%)	與 上 年 同 期 比 較 增 減 (百 分 點)
3,930	97.23	1.98	511	505	98.83	1.67
4,020	96.89	-0.34	568	557	98.06	-0.76
4,217	96.99	0.10	687	668	97.23	-0.83
4,328	97.00	0.01	755	744	98.54	1.31
4,570	96.97	-0.03	790	780	98.73	0.19
4,777	97.09	0.13	851	842	98.94	0.21
4,808	96.35	-0.74	896	874	97.54	-1.40
4,882	96.94	0.59	921	916	99.46	1.91
4,796	96.73	-0.38	910	894	98.24	-0.70
4,846	97.96	0.74	926	915	98.81	-0.13
4,865	97.55	0.51	925	916	99.03	-0.15
4,861	97.10	0.40	928	918	98.92	0.09
4,837	96.90	0.53	930	920	98.92	-0.02
4,812	96.90	0.57	934	925	99.04	0.09
4,808	96.70	0.40	924	915	99.03	0.42
4,819	96.38	0.40	926	916	98.92	0.32
4,834	96.60	0.46	927	917	98.92	0.32
4,880	97.29	0.39	919	909	98.91	1.81
4,900	97.13	0.61	919	912	99.24	1.91
4,882	96.94	0.59	921	916	99.46	1.91
918	95.43	2.18	322	322	100.00	0.74
916	95.72	-0.77	172	171	99.42	4.85
194	98.48	0.03	9	9	100.00	-
310	97.79	-0.17	23	21	91.30	-8.70
211	98.14	3.61	-	-	-	-98.23
267	98.16	0.47	5	4	80.00	-5.71
401	96.16	-2.25	49	49	100.00	3.33
351	98.04	2.59	150	149	99.33	6.83
258	99.23	-	11	11	100.00	-
367	98.13	-0.80	59	59	100.00	1.72
227	97.84	3.03	3	3	100.00	-
411	96.93	-0.66	118	118	100.00	100.00
51	100.00	-	-	-	-	-100.00

表 2-5 桃園市

年 月 別 及 區 域 別	本期自衛消防編組訓練情形		本期違反防火管理案件		
	件 數	人 數	限期 改善 件數	處罰鍰	
				件次	金額 (元)(1)
9 6 年	4,197	140,842	964	3	60,000
9 7 年	4,188	155,166	695	11	215,000
9 8 年	7,865	283,908	1,394	20	465,000
9 9 年	5,445	178,916	594	2	40,000
100 年	5,408	173,610	1,102	17	360,000
101 年	4,856	154,760	1,436	19	380,000
102 年	3,921	117,604	1,326	-	-
103 年	5,002	145,734	1,686	-	-
1 月	27	366	419	-	-
2 月	54	647	108	-	-
3 月	155	2,555	55	-	-
4 月	224	5,864	26	-	-
5 月	517	14,044	147	-	-
6 月	1,484	42,070	118	-	-
7 月	35	896	365	-	-
8 月	42	607	56	-	-
9 月	159	8,849	89	-	-
10月	265	6,548	205	-	-
11月	444	14,316	32	-	-
12月	1,596	48,972	66	-	-
按 區 分					
桃園區	686	22,419	616	-	-
中壢區	1,170	24,187	368	-	-
大溪區	153	4,332	48	-	-
楊梅區	298	11,526	52	-	-
蘆竹區	511	19,656	82	-	-
大園區	278	11,730	55	-	-
龜山區	380	13,639	215	-	-
八德區	312	6,302	53	-	-
龍潭區	356	7,335	29	-	-
平鎮區	383	9,225	110	-	-
新屋區	131	4,463	34	-	-
觀音區	271	10,269	24	-	-
復興區	73	651	-	-	-

防火管理執行情形 (續完)

本 期 罰 鍰 收 繳 情 形			本期 強制 執行 件次	本年累計違反防火管理			
件 次	金額(元) (2)	收繳率 [(2)/(1)× 100] (%)		限期 改善 件次	與上年同 期比較增 減件次	處以 罰鍰 件次	與上年同 期比較增 減 件次
-	-	-	1	964	-460	3	-20
-	-	-	-	695	-269	11	8
2	35,000	7.53	-	1,394	699	20	9
-	-	-	43	594	-800	2	-18
4	80,000	22.22	21	1,102	508	17	15
13	240,000	63.16	22	1,436	334	19	2
22	323,479	-	10	1,326	-110	-	-19
37	589,161	-	9	1,686	360	-	-
2	40,000	-	-	419	162	-	-
2	28,000	-	-	527	227	-	-
2	23,400	-	1	582	250	-	-
4	80,000	-	1	608	223	-	-
4	63,400	-	-	755	292	-	-
7	100,011	-	2	873	355	-	-
3	43,400	-	1	1,238	413	-	-
3	17,950	-	2	1,294	422	-	-
1	7,000	-	-	1,383	460	-	-
5	86,000	-	-	1,588	475	-	-
2	40,000	-	2	1,620	385	-	-
2	60,000	-	-	1,686	360	-	-
15	293,000	-	3	616	203	-	-
4	80,000	-	2	368	1	-	-
-	-	-	1	48	22	-	-
-	-	-	-	52	26	-	-
6	35,211	-	1	82	-43	-	-
-	-	-	-	55	15	-	-
5	100,000	-	1	215	125	-	-
1	950	-	-	53	9	-	-
3	20,000	-	-	29	-30	-	-
2	40,000	-	1	110	7	-	-
1	20,000	-	-	34	14	-	-
-	-	-	-	24	12	-	-
-	-	-	-	-	-1	-	-

表 2-6 桃園市消防

年 月 別 及 區 域 別	甲 類 場 所					甲 類 以 外 場			
	期 底 應申報 家數	上 年 同 期 申報 家數	上 年 同 期 申報 率 (%)	本 期 申報 家數	本 期 申報 率 (%)	期 底 應申報 家數	上 年 同 期 申報 家數	上 年 同 期 申報 率 (%)	本 期 申報 家數
9 7 年 6 月底	2,216	2,005	92.14	2,017	91.02	11,290	1,420	13.15	2,643
9 7 年 12 月底	2,270	2,056	95.58	2,014	88.72	11,106	9,768	93.89	9,546
9 8 年 6 月底	2,249	2,017	91.02	2,198	97.73	11,775	2,643	23.41	3,071
9 8 年 12 月底	2,271	2,014	88.72	2,219	97.71	11,506	9,546	85.95	11,095
9 9 年 6 月底	2,309	2,198	97.73	2,222	96.23	12,230	3,071	26.08	3,330
9 9 年 12 月底	2,311	2,219	97.71	2,261	97.84	11,896	11,095	96.43	11,505
100 年 6 月底	2,350	2,222	96.23	2,257	96.04	12,662	3,330	27.23	3,294
100 年 12 月底	2,368	2,261	97.84	2,279	96.24	12,325	11,505	96.71	11,835
101 年 6 月底	2,372	2,257	96.04	2,291	96.59	13,077	3,294	26.01	3,930
101 年 12 月底	2,549	2,279	96.24	2,490	97.69	13,681	11,835	96.02	13,063
102 年 6 月底	2,656	2,291	96.59	2,545	95.82	14,025	3,930	30.05	4,805
102 年 12 月底	2,620	2,490	97.69	2,537	96.83	14,397	13,063	95.48	13,611
103 年 6 月底	2,668	2,545	95.82	2,570	96.33	14,882	4,805	34.26	4,568
103 年 12 月底	2,684	2,537	96.83	2,597	96.76	14,844	13,611	94.54	13,902
按 區 分									
桃園區	735	706	96.98	709	96.46	2,112	2,001	96.81	2,003
中壢區	656	616	96.40	636	96.95	2,545	2,058	87.39	2,204
大溪區	103	101	97.12	99	96.12	537	500	94.34	486
楊梅區	117	108	98.18	110	94.02	1,122	1,010	95.37	1,035
蘆竹區	161	138	89.61	155	96.27	1,714	1,621	95.86	1,646
大園區	71	74	96.10	70	98.59	701	669	96.12	678
龜山區	227	206	99.04	221	97.36	1,887	1,741	95.40	1,803
八德區	147	134	99.26	143	97.28	1,029	969	97.58	987
龍潭區	187	178	98.34	185	98.93	777	746	95.15	753
平鎮區	159	158	98.75	152	95.60	1,236	1,195	96.84	1,192
新屋區	38	36	92.31	35	92.11	439	383	90.97	392
觀音區	44	42	93.33	43	97.73	692	664	96.51	670
復興區	39	40	100.00	39	100.00	53	54	100.00	53

說明：依據本局公務統計報表「1761-02-02-2」編製

安全設備檢修申報

單位：家數、件次、元、%										
所	複 查 情 形			違 規 處 理 情 形				罰 鍰 收 繳 情 形		強 制 行 次
本 期 申 報 率 (%)	本期申報總家數	本期複查總家數	本 期 複 查 率 (%)	未檢修申報限改件次	處 罰 鍰			件 次	金 額 (元)	
					未檢修申報件次	消防專技人員不實檢修件次	總金額 (元)			
23.41	4,660	6,700	143.78	1,288	26	10	1,060,000	14	352,000	-
85.95	11,560	10,896	94.26	1,217	26	12	1,222,000	13	318,000	-
26.08	5,269	7,388	140.22	863	17	14	844,000	10	284,000	-
96.43	13,314	12,332	92.62	808	14	17	848,000	12	338,000	-
27.23	5,552	7,217	129.99	538	20	7	720,000	11	240,000	-
96.71	13,766	11,949	86.80	542	16	9	730,000	14	330,000	-
26.01	5,551	6,324	113.93	920	18	2	470,000	8	190,000	-
96.02	14,114	11,440	81.05	945	14	10	680,000	15	400,000	-
30.05	6,221	6,008	96.58	1,264	23	8	874,000	14	314,000	-
95.48	15,553	14,767	94.95	4,120	20	6	660,000	28	403,639	-
34.26	7,350	4,294	58.42	3,832	35	11	838,000	36	519,154	-
94.54	16,148	9,920	61.43	3,336	21	12	650,000	38	554,686	-
30.69	7,138	4,445	62.27	2,421	10	5	540,000	19	370,000	-
93.65	16,499	10,153	61.54	397	13	14	770,000	22	503,478	-
94.84	2,712	1,728	63.72	71	4	2	150,000	3	55,000	-
86.60	2,840	1,708	60.14	121	6	5	330,000	8	220,478	-
90.50	585	466	79.66	41	-	-	-	-	-	-
92.25	1,145	690	60.26	21	-	-	-	-	-	-
96.03	1,801	779	43.25	40	1	2	80,000	3	61,000	-
96.72	748	337	45.05	14	-	-	-	1	24,000	-
95.55	2,024	1,067	52.72	38	-	1	20,000	-	-	-
95.92	1,130	665	58.85	12	-	-	-	5	63,000	-
96.91	938	859	91.58	11	-	2	60,000	1	40,000	-
96.44	1,344	1,175	87.43	13	2	1	90,000	-	-	-
89.29	427	239	55.97	6	-	-	-	-	-	-
96.82	713	366	51.33	9	-	1	40,000	1	40,000	-
100.00	92	74	80.43	-	-	-	-	-	-	-

單位：家數、件次、元、%

表 2-7 桃園市設置

年 季 別 及 區 域 別	期 底 列管家數 (家)	檢 查 件 次			不 合 格 件 次			合 計
		合 計	與上年同期比較		合 計	與上年同期比較		
			上年同期 合 計	增減率 (%)		上年同期 合 計	增減率 (%)	
9 6 年	3,708	6,945	6,038	15.02	46	84	-45.24	6,899
9 7 年	3,852	7,948	6,945	14.44	78	46	69.57	7,870
9 8 年	4,017	9,317	7,948	17.22	109	78	39.74	9,208
9 9 年	4,084	9,287	9,317	-0.32	51	109	-53.21	9,236
100 年	4,231	10,541	9,287	13.50	204	51	300.00	10,337
101 年	4,455	11,523	10,541	9.32	214	204	4.90	11,309
102 年	4,604	11,711	11,523	1.63	242	214	13.08	11,469
103 年	4,697	11,734	11,711	0.20	177	242	-26.86	11,557
第1季	4,645	2,171	2,220	-2.21	60	10	500.00	2,111
第2季	4,646	2,383	2,230	6.86	57	131	-56.49	2,326
第3季	4,701	3,540	3,126	13.24	37	42	-11.90	3,503
第4季	4,697	3,640	4,135	-11.97	23	59	-61.02	3,617
按 區 分								
桃園區	1,460	3,308	2,985	10.82	63	95	-33.68	3,245
中壢區	1,124	2,976	2,866	3.84	41	55	-25.45	2,935
大溪區	154	409	423	-3.31	3	6	-50.00	406
楊梅區	208	451	570	-20.88	3	6	-50.00	448
蘆竹區	341	623	547	13.89	5	16	-68.75	618
大園區	107	318	319	-0.31	3	5	-40.00	315
龜山區	345	695	739	-5.95	33	32	3.13	662
八德區	260	687	669	2.69	7	1	600.00	680
龍潭區	204	699	817	-14.44	10	9	11.11	689
平鎮區	334	1,083	1,255	-13.71	8	16	-50.00	1,075
新屋區	51	112	116	-3.45	-	1	-100.00	112
觀音區	69	190	230	-17.39	1	-	-	189
復興區	40	183	175	4.57	-	-	-	183

說明：依據本局公務統計報表「1761-02-04-2」編製

防焰物品場所

合 格 件 次			複 查 件次	違規處理情形				罰鍰收繳情形		強 制 執 行 件次
本 季 合 格 率 (%)	與上年同期比較			限期 改善 件次	停業或 停止使 用件次	處 罰 鍰		件 次	金 額 (元)	
	上年同期 合 計	增減率 (%)				件次	金額(元)			
99.34	5,954	15.87	46	46	-	5	129,000	-	-	-
99.02	6,899	14.07	65	78	-	3	57,000	-	-	-
98.83	7,870	17.00	107	109	-	3	90,000	-	-	-
99.45	9,208	0.30	61	51	-	2	24,000	-	-	-
98.06	9,236	11.92	175	204	-	4	45,000	-	-	-
98.14	10,337	9.40	197	214	-	3	30,000	3	30,000	-
97.93	11,309	1.41	250	242	-	11	105,000	4	42,000	-
98.49	11,469	0.77	190	177	1	12	198,000	5	66,000	-
97.24	2,210	-4.48	33	60	-	2	18,000	2	18,000	-
97.61	2,099	10.81	73	57	-	2	18,000	-	-	-
98.95	3,084	13.59	48	37	1	6	123,000	1	9,000	-
99.37	4,076	-11.26	36	23	-	2	39,000	2	39,000	-
98.10	2,890	12.28	73	63	-	6	93,000	4	57,000	-
98.62	2,811	4.41	44	41	-	1	9,000	1	9,000	-
99.27	417	-2.64	2	3	-	-	-	-	-	-
99.33	564	-20.57	3	3	-	-	-	-	-	-
99.20	531	16.38	5	5	-	-	-	-	-	-
99.06	314	0.32	3	3	-	-	-	-	-	-
95.25	707	-6.36	35	33	-	-	-	-	-	-
98.98	668	1.80	7	7	1	4	87,000	-	-	-
98.57	808	-14.73	11	10	-	1	9,000	-	-	-
99.26	1,239	-13.24	6	8	-	-	-	-	-	-
100.00	115	-2.61	-	-	-	-	-	-	-	-
99.47	230	-17.83	1	1	-	-	-	-	-	-
100.00	175	4.57	-	-	-	-	-	-	-	-

表 2-8 桃園市

年 季 別 及 區 域 別	期 底 列管家數 (家)	檢 查 件 次			不 合 格 件 次				
		合 計	與上年同期比較		合 計	與上年同期比較			合 計
			上半同期 合 計	增減率 (%)		上半同期 合 計	增減率 (%)		
9 6 年	72	272	251	8.37	-	-	-	272	
9 7 年	73	420	272	54.41	-	-	-	420	
9 8 年	70	578	420	37.62	-	-	-	578	
9 9 年	69	618	578	6.92	-	-	-	618	
100 年	77	550	618	-11.00	-	-	-	550	
101 年	68	591	550	7.45	-	-	-	591	
102 年	79	515	591	-12.86	3	-	-	512	
103 年	70	502	515	-2.52	-	3	-100.00	502	
第1季	70	114	137	-16.79	-	-	-	114	
第2季	70	130	134	-2.99	-	-	-	130	
第3季	68	124	106	16.98	-	-	-	124	
第4季	70	134	138	-2.90	-	3	-100.00	134	
按 區 分									
桃園區	25	68	49	38.78	-	1	-100.00	68	
中壢區	19	172	180	-4.44	-	-	-	172	
大溪區	1	12	16	-25.00	-	-	-	12	
楊梅區	3	25	18	38.89	-	-	-	25	
蘆竹區	4	26	16	62.50	-	-	-	26	
大園區	1	3	4	-25.00	-	-	-	3	
龜山區	5	59	51	15.69	-	-	-	59	
八德區	1	6	11	-45.45	-	-	-	6	
龍潭區	2	25	37	-32.43	-	2	-100.00	25	
平鎮區	8	106	133	-20.30	-	-	-	106	
新屋區	1	-	-	-	-	-	-	-	
觀音區	-	-	-	-	-	-	-	-	
復興區	-	-	-	-	-	-	-	-	

說明：依據本局公務統計報表「1761-02-03-2」編製

防焰性能認證合格廠商

合 格 件 次			複 查 件 次	違 規 處 理 情 形			罰 鍰 收 繳 情 形		強 制 執 行 件 次
本 季 合 格 率 (%)	與 上 年 同 期 比 較			停 止 核 發 防 焰 標 示 件 次	處 罰 鍰		件 次	金 額 (元)	
	上 年 同 期 合 計	增 減 率 (%)			件 次	金 額 (元)			
100.00	251	8.37	-	-	-	-	-	-	-
100.00	272	54.41	-	-	-	-	-	-	-
100.00	420	37.62	-	-	-	-	-	-	-
100.00	578	6.92	-	-	-	-	-	-	-
100.00	618	-11.00	-	-	-	-	-	-	-
100.00	550	7.45	-	-	-	-	-	-	-
99.42	591	-13.37	1	2	1	40,000	-	-	-
100.00	512	-1.95	-	-	-	-	-	-	-
100.00	137	-16.79	-	-	-	-	-	-	-
100.00	134	-2.99	-	-	-	-	-	-	-
100.00	106	16.98	-	-	-	-	-	-	-
100.00	135	-0.74	-	-	-	-	-	-	-
100.00	48	41.67	-	-	-	-	-	-	-
100.00	180	-4.44	-	-	-	-	-	-	-
100.00	16	-25.00	-	-	-	-	-	-	-
100.00	18	38.89	-	-	-	-	-	-	-
100.00	16	62.50	-	-	-	-	-	-	-
100.00	4	-25.00	-	-	-	-	-	-	-
100.00	51	15.69	-	-	-	-	-	-	-
100.00	11	-45.45	-	-	-	-	-	-	-
100.00	35	-28.57	-	-	-	-	-	-	-
100.00	133	-20.30	-	-	-	-	-	-	-
-	-	-	-	-	-	-	-	-	-
-	-	-	-	-	-	-	-	-	-
-	-	-	-	-	-	-	-	-	-

表2-9 桃園市爆竹

年 別 及 隊 別	期 底 場 所 家 數							
	列管場所			未達管制量		進口貿 易商營 業場所	宗教廟 會活動 地 點	可疑 處 所
	製造 場所	達管制量		儲存場所	販賣場所			
		儲存場所	販賣場所					
9 8 年	1	1	-	-	143	4	28	249
9 9 年	1	2	-	-	151	5	40	246
100 年	-	2	-	-	186	6	58	228
101 年	-	2	-	-	183	6	60	228
102 年	-	2	-	-	178	6	65	204
103 年	-	2	-	-	180	7	165	171
按隊別分								
局 本 部	-	-	-	-	-	-	-	-
第一 大隊	-	-	-	-	43	-	48	29
隊 本 部	-	-	-	-	-	-	-	-
桃園分隊	-	-	-	-	2	-	4	-
三民分隊	-	-	-	-	-	-	-	-
大有分隊	-	-	-	-	2	-	4	3
中路分隊	-	-	-	-	3	-	5	7
大林分隊	-	-	-	-	5	-	8	-
八德分隊	-	-	-	-	2	-	3	3
大湳分隊	-	-	-	-	14	-	4	4
茄冬分隊	-	-	-	-	-	-	6	3
龜山分隊	-	-	-	-	9	-	9	-
坪頂分隊	-	-	-	-	5	-	3	5
迴龍分隊	-	-	-	-	1	-	2	4
第二 大隊	-	1	-	-	61	4	39	54
隊 本 部	-	-	-	-	-	-	-	-
中壢分隊	-	-	-	-	12	-	4	1
興國分隊	-	-	-	-	-	-	-	-
內壢分隊	-	-	-	-	6	-	6	-
龍岡分隊	-	-	-	-	10	-	2	8
華助分隊	-	-	-	-	3	1	2	3
青埔分隊	-	-	-	-	2	-	10	1
楊梅分隊	-	-	-	-	5	1	1	6
幼獅分隊	-	-	-	-	1	-	6	11
富岡分隊	-	-	-	-	6	1	2	14
新屋分隊	-	-	-	-	14	-	-	2
永安分隊	-	1	-	-	2	1	6	8
第三 大隊	-	-	-	-	31	-	41	49
隊 本 部	-	-	-	-	-	-	-	-
大園分隊	-	-	-	-	6	-	11	7
蘆竹分隊	-	-	-	-	3	-	5	1
大竹分隊	-	-	-	-	6	-	4	6
山腳分隊	-	-	-	-	1	-	6	2
觀音分隊	-	-	-	-	2	-	4	5
新坡分隊	-	-	-	-	5	-	1	9
草漯分隊	-	-	-	-	4	-	4	8
竹園分隊	-	-	-	-	4	-	6	11
第四 大隊	-	1	-	-	45	3	37	39
隊 本 部	-	-	-	-	-	-	-	-
大溪分隊	-	-	-	-	8	-	13	12
圳頂分隊	-	-	-	-	1	-	8	4
復興分隊	-	-	-	-	1	-	-	10
巴陵分隊	-	-	-	-	-	-	-	-
平鎮分隊	-	-	-	-	12	-	6	1
山峰分隊	-	-	-	-	8	-	3	-
復旦分隊	-	-	-	-	6	2	-	3
龍潭分隊	-	-	-	-	7	-	2	3
高平分隊	-	1	-	-	2	1	5	6
第五 大隊	-	-	-	-	-	-	-	-
隊 本 部	-	-	-	-	-	-	-	-
第一機組隊	-	-	-	-	-	-	-	-
第二機組隊	-	-	-	-	-	-	-	-
第三機組隊	-	-	-	-	-	-	-	-
第四機組隊	-	-	-	-	-	-	-	-

說明：依據本局公務統計報表「1761-03-C2-2」編製

煙 火 安 全 檢 查

合 計	本 期 場 所			檢 查		次 數		
	製造 場所	列管場所		未達管制量		進口貿 易商營 業場所	宗教廟 會活動 地 點	可疑 處所
		儲存場所	販賣場所	儲存 場所	販賣 場所			
6,787	16	15	-	-	2,137	58	454	4,107
8,033	24	26	-	-	2,714	90	537	4,642
7,574	6	35	-	-	2,828	99	781	3,825
6,438	-	24	1	-	2,486	75	769	3,083
6,172	-	31	-	-	2,539	87	742	2,773
4,488	-	33	-	-	1,971	104	670	1,710
-	-	-	-	-	-	-	-	-
609	-	-	-	-	305	-	120	184
-	-	-	-	-	-	-	-	-
20	-	-	-	-	12	-	4	4
-	-	-	-	-	-	-	-	-
40	-	-	-	-	11	-	5	24
82	-	-	-	-	36	-	18	28
88	-	-	-	-	53	-	15	20
31	-	-	-	-	10	-	9	12
142	-	-	-	-	94	-	20	28
61	-	-	-	-	-	-	31	30
60	-	-	-	-	51	-	9	-
59	-	-	-	-	32	-	7	20
26	-	-	-	-	6	-	2	18
1,550	-	19	-	-	778	50	162	541
-	-	-	-	-	-	-	-	-
214	-	-	-	-	152	-	48	14
-	-	-	-	-	-	-	-	-
96	-	-	-	-	72	-	21	3
166	-	-	-	-	122	-	4	40
86	-	-	-	-	36	12	2	36
59	-	-	-	-	24	-	31	4
170	-	-	-	-	70	14	2	84
160	-	-	-	-	10	-	18	132
264	-	-	-	-	72	12	12	168
224	-	-	-	-	196	-	-	28
111	-	19	-	-	24	12	24	32
950	-	-	-	-	276	-	202	472
-	-	-	-	-	-	-	-	-
184	-	-	-	-	72	-	56	56
63	-	-	-	-	18	-	22	23
70	-	-	-	-	30	-	16	24
65	-	-	-	-	13	-	23	29
98	-	-	-	-	16	-	22	60
97	-	-	-	-	26	-	3	68
153	-	-	-	-	53	-	20	80
220	-	-	-	-	48	-	40	132
1,379	-	14	-	-	612	54	186	513
-	-	-	-	-	-	-	-	-
340	-	-	-	-	96	-	100	144
71	-	-	-	-	12	-	11	48
144	-	-	-	-	24	-	-	120
-	-	-	-	-	-	-	-	-
195	-	-	-	-	149	6	28	12
114	-	-	-	-	96	-	18	-
239	-	-	-	-	127	35	-	77
148	-	-	-	-	84	-	24	40
128	-	14	-	-	24	13	5	72
-	-	-	-	-	-	-	-	-
-	-	-	-	-	-	-	-	-
-	-	-	-	-	-	-	-	-
-	-	-	-	-	-	-	-	-
-	-	-	-	-	-	-	-	-
-	-	-	-	-	-	-	-	-

年 別 隊 別	取締件次							
	合計 (1)	未經許可製造 爆竹煙火	製造場所位置構 造設備或安全管 理不合格	儲存場所位置構 造設備或安全管 理不合格	販賣場所位置構 造設備或安全管 理不合格	未投保公共 意外責任險	販賣無認 可標示爆 竹煙火	違反燃放爆 竹煙火自治 法規
98年	2	1	-	-	-	1	-	-
99年	2	-	-	-	-	-	1	-
100年	13	-	-	5	-	1	3	1
101年	3	-	-	1	-	-	1	1
102年	1	-	-	-	1	-	-	-
103年	8	-	-	7	-	-	-	-
按隊別分								
局本部	-	-	-	-	-	-	-	-
第一大隊	6	-	-	5	-	-	-	-
隊本部	-	-	-	-	-	-	-	-
桃園分隊	1	-	-	-	-	-	-	-
三民分隊	-	-	-	-	-	-	-	-
大有分隊	1	-	-	1	-	-	-	-
中路分隊	-	-	-	-	-	-	-	-
大林分隊	2	-	-	2	-	-	-	-
八德分隊	-	-	-	-	-	-	-	-
大湳分隊	-	-	-	-	-	-	-	-
茄冬分隊	-	-	-	-	-	-	-	-
龜山分隊	1	-	-	1	-	-	-	-
坪頂分隊	1	-	-	1	-	-	-	-
迎龍分隊	-	-	-	-	-	-	-	-
第二大隊	1	-	-	1	-	-	-	-
隊本部	-	-	-	-	-	-	-	-
中壢分隊	1	-	-	1	-	-	-	-
興國分隊	-	-	-	-	-	-	-	-
內壢分隊	-	-	-	-	-	-	-	-
龍岡分隊	-	-	-	-	-	-	-	-
華勳分隊	-	-	-	-	-	-	-	-
青埔分隊	-	-	-	-	-	-	-	-
楊梅分隊	-	-	-	-	-	-	-	-
幼獅分隊	-	-	-	-	-	-	-	-
富岡分隊	-	-	-	-	-	-	-	-
新屋分隊	-	-	-	-	-	-	-	-
永安分隊	-	-	-	-	-	-	-	-
第三大隊	-	-	-	-	-	-	-	-
隊本部	-	-	-	-	-	-	-	-
大園分隊	-	-	-	-	-	-	-	-
蘆竹分隊	-	-	-	-	-	-	-	-
大竹分隊	-	-	-	-	-	-	-	-
山腳分隊	-	-	-	-	-	-	-	-
觀音分隊	-	-	-	-	-	-	-	-
新坡分隊	-	-	-	-	-	-	-	-
草漯分隊	-	-	-	-	-	-	-	-
竹園分隊	-	-	-	-	-	-	-	-
第四大隊	1	-	-	1	-	-	-	-
隊本部	-	-	-	-	-	-	-	-
大溪分隊	-	-	-	-	-	-	-	-
圳頂分隊	-	-	-	-	-	-	-	-
復興分隊	-	-	-	-	-	-	-	-
巴陵分隊	-	-	-	-	-	-	-	-
平鎮分隊	1	-	-	1	-	-	-	-
山峰分隊	-	-	-	-	-	-	-	-
獲旦分隊	-	-	-	-	-	-	-	-
龍潭分隊	-	-	-	-	-	-	-	-
高平分隊	-	-	-	-	-	-	-	-
第五大隊	-	-	-	-	-	-	-	-
隊本部	-	-	-	-	-	-	-	-
第一搜救隊	-	-	-	-	-	-	-	-
第二搜救隊	-	-	-	-	-	-	-	-
第三搜救隊	-	-	-	-	-	-	-	-
第四搜救隊	-	-	-	-	-	-	-	-

- 62 -

- 63 -

表 3-1 桃園市颱風災害

年 別 及 區 域 別	人員傷亡(人)										
	合 計	死 亡 人 數								失蹤人數	
		男				女				男	
		0- 未滿 12歲	12- 未滿 18歲	18- 未滿 65歲	65 歲 以上	0- 未滿 12歲	12- 未滿 18歲	18- 未滿 65歲	65 歲 以上	0- 未滿 12歲	12- 未滿 18歲
103 年	-	-	-	-	-	-	-	-	-	-	-
按 區 分											
桃園區	-	-	-	-	-	-	-	-	-	-	-
中壢區	-	-	-	-	-	-	-	-	-	-	-
大溪區	-	-	-	-	-	-	-	-	-	-	-
楊梅區	-	-	-	-	-	-	-	-	-	-	-
蘆竹區	-	-	-	-	-	-	-	-	-	-	-
大園區	-	-	-	-	-	-	-	-	-	-	-
龜山區	-	-	-	-	-	-	-	-	-	-	-
八德區	-	-	-	-	-	-	-	-	-	-	-
龍潭區	-	-	-	-	-	-	-	-	-	-	-
平鎮區	-	-	-	-	-	-	-	-	-	-	-
新屋區	-	-	-	-	-	-	-	-	-	-	-
觀音區	-	-	-	-	-	-	-	-	-	-	-
復興區	-	-	-	-	-	-	-	-	-	-	-

表 3-1 桃園市颱風災害

年 別 及 區 域 別	人員傷亡(人)								建物損失(棟、戶)		
	輕 傷 人 數								建物全倒		建物
	男				女						
	0- 未滿 12歲	12- 未滿 18歲	18- 未滿 65歲	65 歲 以上	0- 未滿 12歲	12- 未滿 18歲	18- 未滿 65歲	65 歲 以上	棟	戶	棟
103 年	-	-	-	-	-	-	-	-	-	-	-
按 區 分											
桃園區	-	-	-	-	-	-	-	-	-	-	-
中壢區	-	-	-	-	-	-	-	-	-	-	-
大溪區	-	-	-	-	-	-	-	-	-	-	-
楊梅區	-	-	-	-	-	-	-	-	-	-	-
蘆竹區	-	-	-	-	-	-	-	-	-	-	-
大園區	-	-	-	-	-	-	-	-	-	-	-
龜山區	-	-	-	-	-	-	-	-	-	-	-
八德區	-	-	-	-	-	-	-	-	-	-	-
龍潭區	-	-	-	-	-	-	-	-	-	-	-
平鎮區	-	-	-	-	-	-	-	-	-	-	-
新屋區	-	-	-	-	-	-	-	-	-	-	-
觀音區	-	-	-	-	-	-	-	-	-	-	-
復興區	-	-	-	-	-	-	-	-	-	-	-

說明：依據本局公務統計報表「1142-01-01-2」編製

人員傷亡、建物損失

人員傷亡(人)													
失蹤人數						重 傷 人 數							
男		女				男				女			
18- 未滿 65歲	65 歲 以上	0- 未滿 12歲	12- 未滿 18歲	18- 未滿 65歲	65 歲 以上	0- 未滿 12歲	12- 未滿 18歲	18- 未滿 65歲	65 歲 以上	0- 未滿 12歲	12- 未滿 18歲	18- 未滿 65歲	65 歲 以上
-	-	-	-	-	-	-	-	-	-	-	-	-	-
-	-	-	-	-	-	-	-	-	-	-	-	-	-
-	-	-	-	-	-	-	-	-	-	-	-	-	-
-	-	-	-	-	-	-	-	-	-	-	-	-	-
-	-	-	-	-	-	-	-	-	-	-	-	-	-
-	-	-	-	-	-	-	-	-	-	-	-	-	-
-	-	-	-	-	-	-	-	-	-	-	-	-	-
-	-	-	-	-	-	-	-	-	-	-	-	-	-
-	-	-	-	-	-	-	-	-	-	-	-	-	-
-	-	-	-	-	-	-	-	-	-	-	-	-	-
-	-	-	-	-	-	-	-	-	-	-	-	-	-
-	-	-	-	-	-	-	-	-	-	-	-	-	-
-	-	-	-	-	-	-	-	-	-	-	-	-	-
-	-	-	-	-	-	-	-	-	-	-	-	-	-

人員傷亡、建物損失(續1完)

半 倒 戶	搶救 災民 人數 (人)	出 動 救 災 人 員 (人 次)						出 動 救 災 裝 備				備 註
		合 計	消 防 人 員	義 消 人 員	警 察 及 義 警	駐 軍	其 他	車 輛 (輛)	船 艇 (艘)	直 昇 機 (架)	其 他	
-	-	847	303	57	487	-	-	385	-	-	-	
		-										
-	-	210	12	-	198	-	-	66	-	-	-	
-	-	13	13	-	-	-	-	5	-	-	-	
-	-	4	4	-	-	-	-	2	-	-	-	
-	-	102	76	26	-	-	-	21	-	-	-	
-	-	-	-	-	-	-	-	-	-	-	-	
-	-	4	4	-	-	-	-	2	-	-	-	
-	-	12	12	-	-	-	-	6	-	-	-	
-	-	6	6	-	-	-	-	3	-	-	-	
-	-	38	16	-	22	-	-	19	-	-	-	
-	-	42	42	-	-	-	-	21	-	-	-	
-	-	264	78	18	168	-	-	126	-	-	-	
-	-	-	-	-	-	-	-	-	-	-	-	
-	-	152	40	13	99	-	-	114	-	-	-	

表 4-1 桃園市火災

年 月 別 及 區 域 別	死亡人數		受傷人數		死 傷 原 因 (人)								被毀損 房間數 (間)
	男	女	男	女	合計	火焰 灼燒	有害 氣體	跳樓	外物 擊中	倒塌物 壓到	其他	不明 因素	
9 6 年	4	8	43	31	86	23	56	1	3	-	3	-	261
9 7 年	10	2	37	15	64	35	23	-	-	-	6	-	237
9 8 年	5	2	4	11	22	8	9	4	-	-	1	-	222
9 9 年	9	3	16	3	31	24	5	-	1	-	-	1	181
100 年	6	5	21	11	43	24	12	-	-	-	6	1	165
101 年	9	6	15	4	34	21	12	1	-	-	-	-	97
102 年	4	3	6	3	16	12	2	-	2	-	-	-	118
103 年	2	3	18	3	26	12	9	-	1	-	4	-	78
1 月	-	-	2	-	2	1	-	-	-	-	1	-	8
2 月	-	-	1	-	1	1	-	-	-	-	-	-	3
3 月	-	2	6	1	9	3	6	-	-	-	-	-	11
4 月	-	-	2	-	2	-	1	-	1	-	-	-	6
5 月	-	-	2	1	3	1	2	-	-	-	-	-	6
6 月	-	-	2	-	2	2	-	-	-	-	-	-	9
7 月	-	-	-	-	-	-	-	-	-	-	-	-	6
8 月	-	-	1	-	1	-	-	-	-	-	1	-	4
9 月	-	-	-	-	-	-	-	-	-	-	-	-	1
10 月	-	-	-	-	-	-	-	-	-	-	-	-	6
11 月	-	-	1	-	1	-	-	-	-	-	1	-	9
12 月	2	1	1	1	5	4	-	-	-	-	1	-	9
按 區 分													
桃園區	-	2	7	1	10	4	6	-	-	-	-	-	14
中壢區	-	-	-	1	1	1	-	-	-	-	-	-	12
大溪區	-	-	-	-	-	-	-	-	-	-	-	-	1
楊梅區	-	-	1	-	1	1	-	-	-	-	-	-	5
蘆竹區	2	1	3	1	7	5	-	-	-	-	2	-	6
大園區	-	-	2	-	2	1	-	-	-	-	1	-	5
龜山區	-	-	2	-	2	-	1	-	1	-	-	-	8
八德區	-	-	2	-	2	-	2	-	-	-	-	-	7
龍潭區	-	-	1	-	1	-	-	-	-	-	1	-	7
平鎮區	-	-	-	-	-	-	-	-	-	-	-	-	8
新屋區	-	-	-	-	-	-	-	-	-	-	-	-	4
觀音區	-	-	-	-	-	-	-	-	-	-	-	-	1
復興區	-	-	-	-	-	-	-	-	-	-	-	-	-

說明：依據本局公務統計報表「1764-00-02-2」編製

人員死傷、財物損失

單位：人、輛、千元、戶

被毀損車輛數 (輛)						財物損失情形(千元)			被災戶保險情形	
合計	大型車	小型車	特種車	機車	其他	合計	房屋	財、物	保險戶數 (戶)	保險金額 (千元)
272	24	160	6	82	-	279,482	61,296	218,186	-	-
153	7	88	1	57	-	400,949	20,915	380,034	-	-
248	3	39	3	203	-	44,077	13,510	30,567	-	-
85	4	48	1	32	-	50,876	13,380	37,496	-	-
65	-	27	1	37	-	26,247	6,202	20,045	-	-
41	5	29	1	6	-	28,277	6,521	21,756	-	-
51	2	35	-	14	-	34,113	10,498	23,615	-	-
87	1	31	-	51	4	21,703	3,360	18,343	-	-
4	1	3	-	-	-	1,350	470	880	-	-
7	-	4	-	3	-	310	-	310	-	-
7	-	6	-	1	-	977	30	947	-	-
11	-	5	-	6	-	1,097	50	1,047	-	-
-	-	-	-	-	-	390	100	290	-	-
-	-	-	-	-	-	4,145	1,020	3,125	-	-
9	-	2	-	3	4	1,850	250	1,600	-	-
2	-	1	-	1	-	3,312	50	3,262	-	-
5	-	5	-	-	-	80	-	80	-	-
2	-	2	-	-	-	983	-	983	-	-
37	-	1	-	36	-	5,158	1,020	4,138	-	-
3	-	2	-	1	-	2,051	370	1,681	-	-
47	-	5	-	38	4	2,846	540	2,306	-	-
6	-	3	-	3	-	540	50	490	-	-
2	-	2	-	-	-	100	20	80	-	-
1	-	1	-	-	-	400	150	250	-	-
2	-	1	-	1	-	7,955	1,200	6,755	-	-
11	-	8	-	3	-	958	-	958	-	-
1	-	1	-	-	-	5,102	1,020	4,082	-	-
10	1	4	-	5	-	312	20	292	-	-
-	-	-	-	-	-	200	-	200	-	-
5	-	4	-	1	-	2,840	360	2,480	-	-
2	-	2	-	-	-	150	-	150	-	-
-	-	-	-	-	-	300	-	300	-	-
-	-	-	-	-	-	-	-	-	-	-

表 4-2 桃園市火災

年 月 別 及 區 域 別	火災次數	火 災 分 類					
		建築物	森林田野	車 輛	船 舶	航空器	其 他
9 6 年	375	261	2	92	-	-	20
9 7 年	303	224	1	61	-	-	17
9 8 年	241	197	2	27	1	-	14
9 9 年	232	172	-	39	-	-	21
100 年	138	112	-	18	-	-	8
101 年	117	87	1	23	-	-	6
102 年	120	94	-	23	-	-	3
103 年	103	75	1	21	-	-	6
1 月	13	8	-	2	-	-	3
2 月	7	3	-	4	-	-	-
3 月	12	11	-	1	-	-	-
4 月	7	6	-	1	-	-	-
5 月	6	6	-	-	-	-	-
6 月	8	8	-	-	-	-	-
7 月	8	6	-	1	-	-	1
8 月	6	4	-	2	-	-	-
9 月	8	1	1	5	-	-	1
10 月	7	4	-	2	-	-	1
11 月	10	9	-	1	-	-	-
12 月	11	9	-	2	-	-	-
按 區 分							
桃園區	17	14	-	2	-	-	1
中壢區	14	12	-	2	-	-	-
大溪區	3	1	-	2	-	-	-
楊梅區	7	5	-	1	-	-	1
蘆竹區	9	6	-	2	-	-	1
大園區	9	3	1	4	-	-	1
龜山區	9	7	-	1	-	-	1
八德區	10	7	-	2	-	-	1
龍潭區	7	7	-	-	-	-	-
平鎮區	11	8	-	3	-	-	-
新屋區	6	4	-	2	-	-	-
觀音區	1	1	-	-	-	-	-
復興區	-	-	-	-	-	-	-

說明：依據本局公務統計報表「1764-00-01-2」編製

次數分類及時間

單位：次							
起 火 時 段							
0~3時	3~6時	6~9時	9~12時	12~15時	15~18時	18~21時	21~24時
46	43	29	61	43	60	52	41
43	40	29	37	39	45	46	24
25	27	25	26	41	34	35	28
30	24	19	35	29	37	29	29
20	20	15	21	23	12	15	12
19	20	15	16	23	6	9	9
11	22	11	14	12	16	24	10
18	13	14	10	8	19	9	12
1	3	1	-	1	4	2	1
1	1	-	3	1	-	-	1
4	1	1	-	1	1	3	1
2	2	2	-	1	-	-	-
2	-	-	1	-	2	-	1
1	-	-	1	1	3	1	1
1	-	3	-	-	2	1	1
-	-	-	-	1	1	1	3
1	3	2	1	-	-	-	1
1	-	3	-	-	2	-	1
2	2	-	3	1	2	-	-
2	1	2	1	1	2	1	1
4	2	2	1	3	1	2	2
4	1	-	4	-	5	-	-
-	1	-	1	-	-	-	1
-	1	1	-	1	1	1	2
1	2	1	1	-	2	-	2
-	2	-	2	1	2	1	1
3	-	1	-	2	2	1	-
3	1	3	-	-	-	1	2
2	1	-	1	-	2	1	-
1	1	4	-	-	2	1	2
-	1	2	-	1	1	1	-
-	-	-	-	-	1	-	-
-	-	-	-	-	-	-	-

表 4—3 桃園市火災次數

年 月 別 區 域 別	總 計	人 為 縱 火	自 殺	燈 燭	爐 火 烹 調	敬 神 掃 墓 祭 祖	菸 蒂	電 氣 設 備	機 械 設 備	玩 火
9 6 年	375	49	10	2	11	2	10	134	20	6
9 7 年	303	50	1	1	11	1	3	129	9	5
9 8 年	241	20	1	2	12	1	2	114	10	2
9 9 年	232	27	2	3	4	1	2	107	1	1
100 年	138	15	-	1	8	-	2	62	2	-
101 年	117	22	2	1	6	2	6	34	7	1
102 年	120	20	5	1	5	3	14	36	4	-
103 年	103	33	2	-	1	-	6	24	2	1
1 月	13	3	1	-	-	-	1	5	-	-
2 月	7	2	-	-	-	-	1	1	-	1
3 月	12	4	-	-	-	-	2	3	-	-
4 月	7	-	-	-	-	-	-	2	-	-
5 月	6	1	-	-	-	-	1	-	-	-
6 月	8	2	-	-	-	-	-	3	-	-
7 月	8	3	-	-	-	-	-	1	1	-
8 月	6	4	-	-	-	-	-	1	1	-
9 月	8	5	1	-	-	-	1	-	-	-
10 月	7	3	-	-	-	-	-	1	-	-
11 月	10	3	-	-	1	-	-	3	-	-
12 月	11	3	-	-	-	-	-	4	-	-
按 區 分										
桃園區	17	5	-	-	-	-	1	3	1	-
中壢區	14	4	1	-	-	-	-	6	-	-
大溪區	3	1	1	-	-	-	-	1	-	-
楊梅區	7	4	-	-	-	-	-	1	-	-
蘆竹區	9	-	-	-	-	-	-	3	1	-
大園區	9	3	-	-	1	-	1	1	-	-
龜山區	9	3	-	-	-	-	1	1	-	-
八德區	10	3	-	-	-	-	2	3	-	-
龍潭區	7	2	-	-	-	-	1	-	-	1
平鎮區	11	3	-	-	-	-	-	4	-	-
新屋區	6	5	-	-	-	-	-	1	-	-
觀音區	1	-	-	-	-	-	-	-	-	-
復興區	-	-	-	-	-	-	-	-	-	-

說明：依據本局公務統計報表「1764-00-05-2」編製

按起火原因分

單位：次									
烤 火	施 工 不 慎	易 燃 品 自 燃	瓦 斯 漏 氣 或 爆 炸	化 學 物 品	燃 放 爆 竹	交 通 事 故	天 然 災 害	原 因 不 明	其 他
-	9	-	6	8	3	7	-	-	98
-	3	-	2	1	7	4	-	-	76
-	4	-	4	-	2	1	-	-	66
-	4	1	2	2	3	3	-	-	69
-	1	1	4	1	2	2	-	-	37
2	3	-	1	2	1	3	-	-	24
1	4	1	3	4	1	1	-	-	17
-	3	-	2	2	-	1	-	-	26
-	-	-	-	-	-	-	-	-	3
-	-	-	-	-	-	-	-	-	2
-	-	-	-	-	-	-	-	-	3
-	1	-	1	-	-	-	-	-	3
-	-	-	-	-	-	1	-	-	3
-	-	-	1	1	-	-	-	-	1
-	-	-	-	1	-	-	-	-	2
-	-	-	-	-	-	-	-	-	-
-	-	-	-	-	-	-	-	-	1
-	-	-	-	-	-	-	-	-	3
-	1	-	-	-	-	-	-	-	2
-	1	-	-	-	-	-	-	-	3
-	2	-	-	-	-	-	-	-	5
-	-	-	-	-	-	1	-	-	2
-	-	-	-	-	-	-	-	-	-
-	-	-	-	-	-	-	-	-	2
-	-	-	-	-	-	-	-	-	5
-	-	-	1	-	-	-	-	-	2
-	1	-	1	1	-	-	-	-	1
-	-	-	-	-	-	-	-	-	2
-	-	-	-	-	-	-	-	-	3
-	-	-	-	-	-	-	-	-	4
-	-	-	-	-	-	-	-	-	-
-	-	-	-	1	-	-	-	-	-
-	-	-	-	-	-	-	-	-	-

表 4-4 桃園市火災次數

年 月 別 區 域 別	總 計	客 廳	餐 廳	臥 室	書 房	廚 房	浴 廁	神 龕	陽 台	庭 院	辦 公 室
9 6 年	375	25	2	75	-	19	3	4	7	1	2
9 7 年	303	32	1	43	-	15	6	10	5	-	9
9 8 年	241	24	-	50	-	23	3	14	1	-	5
9 9 年	232	21	1	26	-	14	1	4	3	1	9
100 年	138	7	3	28	1	11	3	4	1	-	-
101 年	117	15	2	14	-	2	2	1	1	1	2
102 年	120	11	-	34	1	11	-	1	2	1	2
103 年	103	9	2	20	-	4	2	1	1	-	1
1 月	13	2	-	3	-	-	-	-	-	-	1
2 月	7	-	-	2	-	-	-	-	-	-	-
3 月	12	1	1	2	-	-	-	1	-	-	-
4 月	7	3	-	-	-	-	1	-	-	-	-
5 月	6	-	-	2	-	-	1	-	-	-	-
6 月	8	-	-	3	-	1	-	-	-	-	-
7 月	8	-	-	2	-	-	-	-	-	-	-
8 月	6	2	-	-	-	-	-	-	-	-	-
9 月	8	-	-	1	-	-	-	-	-	-	-
10 月	7	-	-	2	-	-	-	-	-	-	-
11 月	10	1	1	2	-	-	-	-	1	-	-
12 月	11	-	-	1	-	3	-	-	-	-	-
按 區 分											
桃園區	17	3	2	2	-	-	-	-	-	-	-
中壢區	14	2	-	2	-	2	-	-	1	-	-
大溪區	3	-	-	1	-	-	-	-	-	-	-
楊梅區	7	1	-	1	-	1	-	-	-	-	-
蘆竹區	9	-	-	-	-	1	1	-	-	-	1
大園區	9	-	-	2	-	-	-	-	-	-	-
龜山區	9	-	-	3	-	-	1	-	-	-	-
八德區	10	2	-	2	-	-	-	-	-	-	-
龍潭區	7	1	-	2	-	-	-	-	-	-	-
平鎮區	11	-	-	1	-	-	-	1	-	-	-
新屋區	6	-	-	4	-	-	-	-	-	-	-
觀音區	1	-	-	-	-	-	-	-	-	-	-
復興區	-	-	-	-	-	-	-	-	-	-	-

說明：依據本局公務統計報表「1764-00-04-2」編製

按起火處所分

單位：次													其他
教室	倉庫	機房	攤位	工寮	樓梯間	電梯	管道間	走廊	停車場	騎樓下	路邊	墓地	
-	25	21	-	2	1	-	-	-	2	7	50	-	129
1	17	2	-	2	1	-	-	1	7	5	44	-	102
1	8	1	-	4	1	-	-	-	3	1	19	-	83
1	13	1	1	2	3	-	-	-	4	3	28	-	96
1	8	5	-	2	1	-	-	4	1	1	17	1	39
-	6	3	1	5	1	-	-	-	4	3	21	1	32
-	11	1	1	1	4	-	-	1	3	4	20	-	11
-	7	-	-	1	1	-	-	1	4	2	22	-	25
-	-	-	-	-	-	-	-	1	-	-	2	-	4
-	-	-	-	-	-	-	-	-	1	-	3	-	1
-	1	-	-	1	-	-	-	-	-	2	1	-	2
-	-	-	-	-	-	-	-	-	2	-	-	-	1
-	2	-	-	-	-	-	-	-	-	-	1	-	-
-	-	-	-	-	-	-	-	-	-	-	-	-	4
-	2	-	-	-	-	-	-	-	-	-	1	-	3
-	-	-	-	-	-	-	-	-	-	-	2	-	2
-	-	-	-	-	-	-	-	-	-	-	6	-	1
-	-	-	-	-	-	-	-	-	-	-	2	-	3
-	-	-	-	-	1	-	-	-	-	-	2	-	2
-	2	-	-	-	-	-	-	-	1	-	2	-	2
-	2	-	-	-	-	-	-	1	2	-	3	-	2
-	-	-	-	-	1	-	-	-	-	1	3	-	2
-	-	-	-	-	-	-	-	-	-	-	2	-	-
-	-	-	-	-	-	-	-	-	-	-	1	-	3
-	-	-	-	-	-	-	-	-	1	-	2	-	3
-	1	-	-	-	-	-	-	-	-	1	-	-	2
-	4	-	-	1	-	-	-	-	-	-	3	-	1
-	-	-	-	-	-	-	-	-	-	-	2	-	-
-	-	-	-	-	-	-	-	-	-	-	-	-	1
-	-	-	-	-	-	-	-	-	-	-	-	-	-

表 4-5 桃園市

年 月 別 及 區 域 別	按 建 築 物 高 度 分							按 起		
	總 計	1 5 層	6 12 層	13 19 層	20 29 層	30 以 上	獨立 住宅	集合 住宅	辦公 建築	
96年	261	227	25	9	-	-	115	38	2	
97年	224	197	21	5	1	-	93	28	2	
98年	197	173	14	10	-	-	87	34	2	
99年	172	157	11	4	-	-	68	24	-	
100年	112	105	7	-	-	-	61	11	1	
101年	87	79	7	1	-	-	30	13	1	
102年	94	78	9	4	3	-	41	25	-	
103年	75	67	7	1	-	-	34	7	-	
1月	8	7	1	-	-	-	5	1	-	
2月	3	2	1	-	-	-	2	-	-	
3月	11	10	-	1	-	-	3	2	-	
4月	6	6	-	-	-	-	4	-	-	
5月	6	6	-	-	-	-	3	-	-	
6月	8	7	1	-	-	-	4	-	-	
7月	6	6	-	-	-	-	2	-	-	
8月	4	3	1	-	-	-	-	1	-	
9月	1	1	-	-	-	-	1	-	-	
10月	4	4	-	-	-	-	2	-	-	
11月	9	7	2	-	-	-	5	1	-	
12月	9	8	1	-	-	-	3	2	-	
按 區 分										
桃園區	14	9	4	1	-	-	3	3	-	
中壢區	12	11	1	-	-	-	9	1	-	
大溪區	1	1	-	-	-	-	1	-	-	
楊梅區	5	4	1	-	-	-	-	2	-	
蘆竹區	6	6	-	-	-	-	2	-	-	
大園區	3	3	-	-	-	-	2	-	-	
龜山區	7	6	1	-	-	-	2	1	-	
八德區	7	7	-	-	-	-	5	-	-	
龍潭區	7	7	-	-	-	-	4	-	-	
平鎮區	8	8	-	-	-	-	2	-	-	
新屋區	4	4	-	-	-	-	4	-	-	
觀音區	1	1	-	-	-	-	-	-	-	
復興區	-	-	-	-	-	-	-	-	-	

說明：依據本局公務統計報表「1764-00-03-2」編製

起火建築物

單位：次

火 建 築 物 類 別 分						按 起 火 建 築 物 火 災 時 用 途 分						
商業 建築	複合 建築	倉庫	工廠	寺廟	其 他	住宅	營業 場所	作業 場所	倉庫	空屋 或修 建中	公共 設施	其 他
8	4	6	62	1	25	146	25	57	12	-	2	19
5	6	9	59	1	21	114	20	57	12	-	5	16
5	2	8	39	1	19	112	18	36	8	3	2	18
2	2	8	52	-	16	84	15	46	11	1	1	14
-	1	2	28	-	8	65	10	23	4	1	3	6
3	-	4	28	-	8	39	7	26	6	3	2	4
3	-	5	16	-	4	63	5	13	8	-	-	5
1	2	4	22	-	5	39	4	19	5	1	1	6
-	-	1	1	-	-	5	1	1	1	-	-	-
-	-	-	-	-	1	2	-	-	-	-	-	1
-	1	-	4	-	1	5	-	4	-	1	-	1
-	-	-	2	-	-	4	-	2	-	-	-	-
-	-	1	1	-	1	3	-	1	1	-	-	1
-	-	1	2	-	1	4	-	2	-	-	1	1
-	-	1	3	-	-	2	-	2	2	-	-	-
1	-	-	2	-	-	1	1	2	-	-	-	-
-	-	-	-	-	-	1	-	-	-	-	-	-
-	-	-	2	-	-	2	-	1	-	-	-	1
-	1	-	1	-	1	5	2	1	-	-	-	1
-	-	-	4	-	-	5	-	3	1	-	-	-
1	2	2	2	-	1	6	3	2	2	-	-	1
-	-	1	1	-	-	10	-	1	-	-	-	1
-	-	-	-	-	-	1	-	-	-	-	-	-
-	-	-	3	-	-	2	-	3	-	-	-	-
-	-	-	3	-	1	1	1	3	-	-	-	1
-	-	-	-	-	1	2	-	-	-	-	-	1
-	-	-	3	-	1	3	-	3	-	-	1	-
-	-	-	2	-	-	5	-	1	-	-	-	1
-	-	-	3	-	-	3	-	3	-	1	-	-
-	-	1	4	-	1	2	-	2	3	-	-	1
-	-	-	-	-	-	4	-	-	-	-	-	-
-	-	-	1	-	-	-	-	1	-	-	-	-
-	-	-	-	-	-	-	-	-	-	-	-	-

人員、車輛、船艇、直昇機

說明：依據本局公務統計報表「1762-01-01-2」編製

單位：人次、人、輛、艘、架

- 77 -

表 5-1 桃園市

年 月 別 及 區 域 別	救護出勤次數			急 救 送 醫 人 次							
	合計 (1+2)	送醫 次數 (1)	未運送 次數 (2)	合計 (3+4) >=(1)	非創傷類						
					計 (3)	急病	毒藥物 中毒	一氧化 碳中毒	癲癇/ 抽搐	路倒	精神 異常
9 6 年	55,253	42,599	12,654	42,599	17,485	12,022	440	109	1,037	579	1,161
9 7 年	56,029	46,038	9,991	46,038	19,154	13,239	479	128	1,118	566	1,194
9 8 年	63,054	49,508	13,546	51,564	21,772	15,297	463	66	1,125	547	1,497
9 9 年	75,539	58,142	17,397	60,316	26,170	18,592	528	63	1,304	559	1,872
100 年	82,449	64,539	17,910	67,027	29,393	20,798	484	47	1,404	609	1,859
101 年	84,143	65,457	18,686	68,061	30,821	21,968	583	43	1,463	583	1,843
102 年	84,400	65,992	18,408	68,625	30,764	21,902	479	46	1,492	547	1,781
103 年	89,756	69,666	20,090	72,413	32,795	23,659	439	42	1,476	533	1,849
1 月	8,304	6,372	1,932	6,597	3,061	2,176	26	4	140	68	150
2 月	7,002	5,518	1,484	5,715	2,924	2,160	25	4	139	41	147
3 月	7,558	5,948	1,610	6,139	2,960	2,174	36	4	121	38	163
4 月	6,975	5,472	1,503	5,672	2,609	1,896	37	2	129	40	135
5 月	7,311	5,684	1,627	5,898	2,697	1,960	42	2	126	42	157
6 月	7,422	5,851	1,571	6,093	2,755	2,018	46	7	133	44	155
7 月	7,750	6,010	1,740	6,311	2,747	1,999	43	-	100	37	169
8 月	7,334	5,698	1,636	5,931	2,656	1,907	40	1	119	50	172
9 月	7,305	5,698	1,607	5,944	2,525	1,830	40	9	105	36	158
10 月	7,528	5,794	1,734	6,038	2,659	1,914	41	3	124	48	143
11 月	7,285	5,533	1,752	5,753	2,469	1,736	33	2	114	39	133
12 月	7,982	6,088	1,894	6,322	2,733	1,889	30	4	126	50	167
按 區 分											
桃園區	18,334	13,691	4,643	14,165	6,249	4,238	85	14	324	102	453
中壢區	21,115	15,813	5,302	16,430	7,239	5,219	95	7	282	146	385
大溪區	4,666	3,707	959	3,850	1,931	1,396	26	2	61	35	116
楊梅區	5,570	4,423	1,147	4,621	2,102	1,471	20	1	92	28	126
蘆竹區	5,772	4,663	1,109	4,814	2,136	1,604	34	4	144	13	70
大園區	3,358	2,613	745	2,710	1,243	960	24	2	49	8	59
龜山區	7,091	5,544	1,547	5,801	2,532	1,770	27	4	115	66	133
八德區	7,204	5,672	1,532	5,898	2,725	2,046	26	1	99	18	166
龍潭區	4,516	3,634	882	3,791	1,889	1,393	28	3	92	62	116
平鎮區	6,809	5,324	1,485	5,561	2,407	1,775	39	3	93	36	132
新屋區	1,828	1,501	327	1,575	699	523	6	-	27	7	33
觀音區	2,613	2,318	295	2,418	1,200	920	18	-	67	12	43
復興區	880	763	117	779	443	344	11	1	31	-	17

說明：依據本局公務統計報表「1763-00-01-2」編製

緊急救護服務

單位：次；人次

急 救 送 醫 人 次														
非創傷類					創傷類									
孕婦 急產	溺水	心肺功 能停止	其他	計 (4)	一般 外傷	車禍 受傷	墜落 傷	穿刺 傷	燒燙 傷	電擊 傷	生物咬 螫傷	心肺功 能停止	其他	
92	35	1,041	969	25,114	4,911	18,503	603	31	104	16	44	192	710	
116	34	1,200	1,080	26,884	5,151	19,760	530	24	126	11	41	234	1,007	
119	21	1,314	1,323	29,792	5,884	21,667	597	30	110	7	85	219	1,193	
131	28	1,377	1,716	34,146	6,947	24,682	646	31	129	9	80	277	1,345	
161	16	1,538	2,477	37,634	7,903	26,837	653	33	170	13	117	269	1,639	
197	17	1,501	2,623	37,240	8,018	26,414	668	28	157	12	120	267	1,556	
172	16	1,565	2,764	37,861	8,089	26,927	687	21	157	10	169	259	1,542	
247	27	1,700	2,823	39,618	8,535	28,094	643	19	181	11	188	308	1,639	
23	-	206	268	3,536	723	2,553	54	2	19	-	-	27	158	
19	-	149	240	2,791	585	1,977	46	-	12	-	6	26	139	
22	4	170	228	3,179	745	2,175	64	2	14	-	3	24	152	
9	4	138	219	3,063	694	2,139	52	-	17	-	2	27	132	
20	5	134	209	3,201	746	2,216	48	3	20	1	18	31	118	
10	3	117	222	3,338	754	2,334	53	2	20	1	19	30	125	
29	-	119	251	3,564	719	2,581	70	1	16	1	33	32	111	
28	8	109	222	3,275	745	2,260	54	5	15	3	34	27	132	
20	-	125	202	3,419	741	2,425	42	2	9	3	28	20	149	
21	2	115	248	3,379	714	2,396	59	1	17	-	20	22	150	
33	1	140	238	3,284	686	2,383	46	-	11	2	14	20	122	
13	-	178	276	3,589	683	2,655	55	1	11	-	11	22	151	
50	3	353	627	7,916	1,470	5,793	90	4	33	2	7	40	477	
63	4	323	715	9,191	2,111	6,559	125	1	35	2	18	58	282	
8	2	84	201	1,919	485	1,280	30	-	10	2	26	17	69	
10	3	123	228	2,519	486	1,784	41	2	10	-	11	27	158	
19	1	109	138	2,678	608	1,892	89	-	21	3	20	24	21	
10	3	59	69	1,467	399	975	34	1	12	1	14	15	16	
32	1	149	235	3,269	491	2,430	51	4	11	-	11	19	252	
12	2	156	199	3,173	713	2,239	30	1	11	-	12	35	132	
16	2	109	68	1,902	542	1,238	24	-	7	1	15	25	50	
10	2	133	184	3,154	562	2,379	47	2	9	-	7	19	129	
7	4	40	52	876	186	614	28	1	6	-	7	12	22	
7	-	50	83	1,218	362	749	42	2	13	-	13	14	23	
3	-	12	24	336	120	162	12	1	3	-	27	3	8	

表 5-2 桃園市消防

年 月 別 及 區 域 別	呼吸道處置											創傷		
	口咽 呼吸 道	鼻咽 呼吸 道	抽吸	鼻管	面罩	非再呼 吸型面 罩	BVM	LMA/ ILMA	氣管 內管	哈姆 立克 法	其 他	頭圍	清洗 傷口	包紮 止血
9 6 年	1,153	300	238	4,843	8,074	535	952	229	87	24	6	3,224	16,878	15,685
9 7 年	1,570	396	164	4,510	10,500	718	1,226	219	73	22	5	3,600	18,412	17,484
9 8 年	1,723	657	196	5,547	12,445	797	1,375	336	60	33	2	3,827	22,134	21,575
9 9 年	1,658	859	209	7,153	15,375	1,146	1,524	679	60	36	4	4,558	25,692	25,193
100 年	1,199	687	167	6,328	16,373	1,587	1,651	1,284	48	30	4	4,551	27,752	27,168
101 年	1,236	535	129	5,421	15,933	1,804	1,714	1,294	48	27	4	3,967	27,828	27,268
102 年	982	367	156	4,284	14,547	1,353	1,874	1,361	73	21	1	3,466	28,957	28,314
103 年	976	227	112	3,797	13,723	1,492	2,081	1,638	80	15	11	3,424	29,700	29,146
1 月	111	31	10	358	1,349	155	236	179	11	1	2	275	2,435	2,387
2 月	90	18	9	303	1,290	165	185	128	4	3	1	248	1,880	1,839
3 月	83	26	10	314	1,318	162	199	140	3	2	-	315	2,217	2,182
4 月	79	17	9	312	1,111	129	169	118	14	2	-	250	2,247	2,205
5 月	79	12	11	312	1,156	94	163	112	6	2	-	286	2,422	2,374
6 月	86	11	7	342	1,102	116	158	100	6	-	1	279	2,628	2,563
7 月	94	14	7	364	1,113	108	166	115	5	1	-	323	2,799	2,745
8 月	75	13	4	351	1,073	104	151	124	6	1	-	292	2,642	2,601
9 月	66	22	12	283	1,008	98	133	139	2	-	-	276	2,763	2,725
10 月	76	27	14	330	1,024	119	147	127	9	1	-	282	2,645	2,604
11 月	58	20	13	250	1,035	93	166	161	6	2	3	278	2,519	2,471
12 月	79	16	6	278	1,144	149	208	195	8	-	4	320	2,503	2,450
按區分														
桃園區	149	42	22	657	2,432	275	415	284	17	2	-	507	5,174	5,062
中壢區	235	66	26	979	2,965	276	356	326	11	6	-	560	7,266	7,223
大溪區	47	17	5	270	790	79	115	84	8	1	1	257	1,422	1,403
楊梅區	82	19	6	144	1,000	56	164	136	1	2	-	226	1,838	1,775
蘆竹區	53	9	7	423	1,112	103	159	109	9	-	-	293	2,171	2,156
大園區	34	11	4	114	366	118	92	57	2	1	6	133	1,058	1,053
龜山區	70	6	6	432	938	154	182	149	1	1	-	364	2,592	2,534
八德區	95	11	9	210	1,077	133	218	164	4	1	-	238	2,399	2,205
龍潭區	56	13	11	69	876	87	141	109	9	1	3	215	1,401	1,402
平鎮區	53	9	11	253	1,167	73	99	133	9	-	1	264	2,570	2,556
新屋區	50	5	-	78	276	47	48	30	3	-	-	109	643	619
觀音區	48	14	3	95	553	65	68	48	2	-	-	159	908	899
復興區	4	5	2	73	171	26	24	9	4	-	-	99	258	259

說明：依據本局公務統計報表「1763-00-02-2」編製

緊急救護急救處置

單位：次															
處置				心肺復甦術			藥物處置			其他處置					線上 指導 醫師
夾板 固定	長背板 固定	鋸式 擔架 固定	KED 固定	CPR	使用AED		靜脈 輸液	口服 葡萄糖	建議 給藥	保暖	心理 支持	生命徵 象監測	協助 生產	ALS 支援	
					不建議 電擊	電擊									
3,192	3,477	117	634	1,283	1,084	63	1,468	333	46	24,532	32,684	5,807	33	59	-
3,249	4,062	179	712	1,429	1,246	88	1,125	584	64	29,332	37,283	7,605	49	36	-
3,336	4,701	91	637	1,494	1,292	104	884	1,121	107	37,751	45,155	12,764	34	40	-
3,238	5,489	77	572	1,646	1,315	117	873	1,438	139	46,800	55,084	18,968	24	30	-
3,027	5,441	68	523	1,765	1,431	128	689	1,479	110	49,908	61,339	24,748	25	29	-
2,731	4,616	38	386	1,769	1,402	121	818	1,397	165	50,105	63,245	27,236	25	19	-
2,502	4,135	24	333	1,850	1,431	183	873	1,074	139	46,581	63,088	28,884	17	48	-
2,485	4,070	7	238	2,023	1,547	197	925	1,071	101	46,714	65,753	27,145	25	55	-
232	336	1	25	232	178	25	73	109	13	4,926	6,019	2,661	2	4	-
177	305	1	21	173	131	13	54	103	10	4,494	5,265	2,206	1	2	-
209	364	2	27	198	158	16	76	113	9	4,613	5,625	2,371	-	3	-
179	299	2	27	166	117	20	78	76	7	3,934	5,130	2,026	4	4	-
184	343	-	19	167	119	15	71	96	9	3,707	5,290	2,220	2	6	-
234	327	-	12	148	110	15	89	99	6	3,604	5,436	2,178	1	6	-
228	380	-	21	149	109	16	88	91	9	3,231	5,692	2,337	5	4	-
182	343	-	17	141	106	12	89	96	12	3,128	5,363	2,126	2	5	-
208	333	1	27	145	109	19	80	82	4	3,079	5,360	2,119	5	6	-
218	329	-	14	141	102	17	77	68	9	3,606	5,490	2,146	-	6	-
221	339	-	16	165	136	12	73	71	5	3,692	5,235	2,240	3	6	-
213	372	-	12	198	172	17	77	67	8	4,700	5,848	2,515	-	3	-
438	652	-	27	370	280	46	256	231	20	6,692	11,422	5,555	7	21	-
558	693	2	49	393	309	34	102	294	21	9,848	14,869	5,031	7	3	-
160	291	1	10	102	82	7	67	67	11	3,520	3,712	3,430	1	4	-
218	275	2	55	150	105	10	42	60	8	3,184	4,296	2,951	-	-	-
191	322	1	19	148	99	22	46	46	1	4,039	4,689	256	1	5	-
97	168	-	4	67	57	5	52	35	6	2,051	2,420	995	-	2	-
107	408	-	18	169	136	19	44	66	8	3,624	5,485	1,790	8	2	-
186	278	-	5	202	152	12	35	83	8	2,556	5,798	3,298	1	1	-
130	266	-	11	138	117	11	142	50	3	3,286	3,468	908	-	5	-
179	302	-	21	155	123	15	45	77	5	4,213	5,189	1,759	-	3	-
82	136	1	11	52	32	5	23	23	4	1,183	1,452	351	-	-	-
100	176	-	-	63	43	9	18	32	2	1,845	2,225	357	-	2	-
39	103	-	8	14	12	2	53	7	4	673	728	464	-	7	-

表 6-1 桃園市消防

年 別 及 隊 別	合計	火 災 預 防				危險物品管理				災 害		
		計	消防 安全 檢查	預防 專家	其他	計	危險物 品管理 基礎班	危險物 品管理 進修班	其他	計	化學 災害 訓練	立體 救災 訓練
9 6 年	1,221	144	144	-	-	-	-	-	-	459	-	-
9 7 年	992	139	139	-	-	-	-	-	-	252	-	-
9 8 年	669	177	177	-	-	-	-	-	-	214	-	-
9 9 年	10,768	943	139	-	804	-	-	-	-	8,573	135	-
100 年	16,131	141	141	-	-	-	-	-	-	15,672	140	-
101 年	669	190	40	-	150	85	-	43	43	135	66	-
102 年	390	199	199	-	-	75	30	45	-	31	-	-
103 年	1,473	102	42	60	-	102	42	60	-	1,055	-	-
按隊別分												
局 本 部	34	-	-	-	-	-	-	-	-	2	-	-
第一大隊	356	26	12	14	-	27	12	15	-	247	-	-
隊 本 部	12	1	1	-	-	2	1	1	-	7	-	-
桃園分隊	67	2	1	1	-	2	1	1	-	54	-	-
三民分隊	6	1	-	1	-	1	-	1	-	-	-	-
大有分隊	9	2	1	1	-	3	1	2	-	1	-	-
中路分隊	28	3	1	2	-	2	1	1	-	17	-	-
大林分隊	20	2	1	1	-	2	1	1	-	13	-	-
八德分隊	47	2	1	1	-	2	1	1	-	36	-	-
大湳分隊	25	2	1	1	-	2	1	1	-	18	-	-
茄冬分隊	22	2	1	1	-	2	1	1	-	14	-	-
龜山分隊	57	2	1	1	-	3	1	2	-	46	-	-
坪頂分隊	39	4	2	2	-	4	2	2	-	26	-	-
迎龍分隊	24	3	1	2	-	2	1	1	-	15	-	-
第二大隊	387	26	11	15	-	26	11	15	-	292	-	-
隊 本 部	13	2	1	1	-	2	1	1	-	7	-	-
中壢分隊	57	2	1	1	-	3	1	2	-	48	-	-
興國分隊	28	2	-	2	-	-	-	-	-	23	-	-
內壢分隊	30	1	1	-	-	3	1	2	-	22	-	-
龍岡分隊	30	3	1	2	-	2	1	1	-	20	-	-
青埔分隊	11	2	1	1	-	2	1	1	-	2	-	-
華勛分隊	22	2	1	1	-	3	1	2	-	15	-	-
楊梅分隊	56	3	1	2	-	3	1	2	-	45	-	-
幼獅分隊	31	3	1	2	-	2	1	1	-	24	-	-
富岡分隊	25	2	1	1	-	2	1	1	-	19	-	-
新屋分隊	56	2	1	1	-	2	1	1	-	47	-	-
永安分隊	28	2	1	1	-	2	1	1	-	20	-	-
第三大隊	288	23	9	14	-	24	9	15	-	207	-	-
隊 本 部	6	2	1	1	-	1	1	-	-	3	-	-
大園分隊	43	1	1	-	-	3	1	2	-	35	-	-
蘆竹分隊	27	3	1	2	-	2	1	1	-	18	-	-
大竹分隊	27	2	1	1	-	3	1	2	-	19	-	-
山腳分隊	41	3	1	2	-	3	1	2	-	31	-	-
觀音分隊	32	3	1	2	-	3	1	2	-	22	-	-
新坡分隊	24	3	1	2	-	3	1	2	-	14	-	-
草漯分隊	33	3	1	2	-	3	1	2	-	23	-	-
竹園分隊	55	3	1	2	-	3	1	2	-	42	-	-
第四大隊	325	26	10	16	-	25	10	15	-	239	-	-
隊 本 部	12	3	1	2	-	3	1	2	-	6	-	-
大溪分隊	31	3	1	2	-	2	1	1	-	23	-	-
圳頂分隊	48	3	1	2	-	2	1	1	-	41	-	-
復興分隊	32	2	1	1	-	2	1	1	-	22	-	-
巴陵分隊	13	1	-	1	-	1	-	1	-	10	-	-
平鎮分隊	14	2	1	1	-	1	1	-	-	9	-	-
山峰分隊	52	1	1	-	-	4	1	3	-	43	-	-
復旦分隊	31	4	1	3	-	3	1	2	-	20	-	-
龍潭分隊	31	3	1	2	-	3	1	2	-	20	-	-
高平分隊	61	4	2	2	-	4	2	2	-	45	-	-
第五大隊	83	1	-	1	-	-	-	-	-	68	-	-
隊 本 部	5	1	-	1	-	-	-	-	-	4	-	-
第一搜救隊	25	-	-	-	-	-	-	-	-	21	-	-
第二搜救隊	14	-	-	-	-	-	-	-	-	11	-	-
第三搜救隊	16	-	-	-	-	-	-	-	-	13	-	-
第四搜救隊	23	-	-	-	-	-	-	-	-	19	-	-

說明：依據本局公務統計報表「1765-00-01-2」編製

人員講習訓練

本表頁共2頁 第1頁 單位：人次													
搶 救							緊 急 救 護						
消 防 戰 術	救 助 隊 訓	義 消 講 習	潛 水 救 生	水 上 救 生	其 他	計	初 級 救 護 員	中 級 救 護 員	高 級 救 護 員	緊 急 救 護 派 遣 員	緊 急 救 護 訓 練 教 官	緊 急 救 護 訓 練 助 教	其 他
181	221	-	-	57	-	182	-	182	-	-	-	-	-
-	154	-	36	62	-	126	-	81	-	3	2	40	-
-	143	-	50	21	-	140	-	81	-	-	59	-	-
-	44	8,266	40	88	-	88	-	88	-	-	-	-	-
-	40	15,344	10	69	69	55	-	41	14	-	-	-	-
-	39	-	-	30	-	106	-	82	24	-	-	-	-
-	31	-	-	-	-	45	-	14	31	-	-	-	-
-	39	1,016	-	-	-	121	-	38	33	50	-	-	-
-	2	-	-	-	-	28	-	2	-	26	-	-	-
-	10	237	-	-	-	32	-	11	10	11	-	-	-
-	-	7	-	-	-	-	-	-	-	-	-	-	-
-	1	53	-	-	-	6	-	3	2	1	-	-	-
-	-	-	-	-	-	3	-	-	2	1	-	-	-
-	1	-	-	-	-	2	-	1	-	1	-	-	-
-	1	16	-	-	-	4	-	1	2	1	-	-	-
-	-	13	-	-	-	1	-	-	-	1	-	-	-
-	3	33	-	-	-	4	-	2	1	1	-	-	-
-	2	16	-	-	-	2	-	-	1	1	-	-	-
-	1	13	-	-	-	2	-	1	-	1	-	-	-
-	1	45	-	-	-	3	-	1	1	1	-	-	-
-	-	26	-	-	-	3	-	2	-	1	-	-	-
-	-	15	-	-	-	2	-	-	1	1	-	-	-
-	12	280	-	-	-	20	-	8	9	3	-	-	-
-	-	7	-	-	-	1	-	-	1	-	-	-	-
-	4	44	-	-	-	2	-	1	1	-	-	-	-
-	-	23	-	-	-	2	-	-	-	2	-	-	-
-	-	22	-	-	-	1	-	-	1	-	-	-	-
-	2	18	-	-	-	3	-	1	2	-	-	-	-
-	2	-	-	-	-	3	-	1	2	-	-	-	-
-	-	15	-	-	-	-	-	-	-	-	-	-	-
-	1	44	-	-	-	3	-	2	1	-	-	-	-
-	2	22	-	-	-	-	-	-	-	-	-	-	-
-	-	19	-	-	-	-	-	-	-	-	-	-	-
-	1	46	-	-	-	3	-	2	1	-	-	-	-
-	-	20	-	-	-	2	-	1	-	1	-	-	-
-	9	198	-	-	-	17	-	8	7	2	-	-	-
-	-	3	-	-	-	-	-	-	-	-	-	-	-
-	-	35	-	-	-	2	-	1	1	-	-	-	-
-	-	18	-	-	-	2	-	1	-	1	-	-	-
-	-	19	-	-	-	1	-	1	-	-	-	-	-
-	3	28	-	-	-	2	-	1	1	-	-	-	-
-	3	19	-	-	-	2	-	1	1	-	-	-	-
-	1	13	-	-	-	2	-	1	1	-	-	-	-
-	1	22	-	-	-	2	-	1	1	-	-	-	-
-	1	41	-	-	-	4	-	1	2	1	-	-	-
-	6	233	-	-	-	16	-	8	5	3	-	-	-
-	-	6	-	-	-	-	-	-	-	-	-	-	-
-	-	23	-	-	-	1	-	-	-	1	-	-	-
-	-	41	-	-	-	-	-	-	-	-	-	-	-
-	2	20	-	-	-	4	-	2	1	1	-	-	-
-	-	10	-	-	-	-	-	-	-	-	-	-	-
-	-	9	-	-	-	-	-	-	-	-	-	-	-
-	1	42	-	-	-	1	-	1	-	-	-	-	-
-	-	20	-	-	-	2	-	2	-	-	-	-	-
-	1	19	-	-	-	3	-	1	1	1	-	-	-
-	2	43	-	-	-	5	-	2	3	-	-	-	-
-	-	68	-	-	-	8	-	1	2	5	-	-	-
-	-	4	-	-	-	-	-	-	-	-	-	-	-
-	-	21	-	-	-	2	-	-	1	1	-	-	-
-	-	11	-	-	-	2	-	1	-	1	-	-	-
-	-	13	-	-	-	1	-	-	-	1	-	-	-
-	-	19	-	-	-	3	-	-	1	2	-	-	-

人員講習訓練 (續1完)

教 育 訓 練						救災救護指揮中心		
初級幹部講習	小隊長儲備訓練	常年訓練教官	車輛器材保養	心理輔導	其 他	計	資 訊	其 他
-	-	-	112	-	-	264	264	-
83	-	-	-	-	-	247	197	50
-	-	-	96	-	-	-	-	-
-	-	-	700	161	259	-	-	-
-	-	-	24	-	-	198	91	107
-	-	-	13	-	-	100	-	100
-	-	-	-	-	-	-	-	-
-	-	-	48	-	-	-	-	-
-	-	-	4	-	-	-	-	-
-	-	-	12	-	-	-	-	-
-	-	-	1	-	-	-	-	-
-	-	-	1	-	-	-	-	-
-	-	-	1	-	-	-	-	-
-	-	-	1	-	-	-	-	-
-	-	-	1	-	-	-	-	-
-	-	-	1	-	-	-	-	-
-	-	-	1	-	-	-	-	-
-	-	-	1	-	-	-	-	-
-	-	-	1	-	-	-	-	-
-	-	-	11	-	-	-	-	-
-	-	-	-	-	-	-	-	-
-	-	-	1	-	-	-	-	-
-	-	-	1	-	-	-	-	-
-	-	-	1	-	-	-	-	-
-	-	-	1	-	-	-	-	-
-	-	-	1	-	-	-	-	-
-	-	-	1	-	-	-	-	-
-	-	-	1	-	-	-	-	-
-	-	-	1	-	-	-	-	-
-	-	-	1	-	-	-	-	-
-	-	-	1	-	-	-	-	-
-	-	-	1	-	-	-	-	-
-	-	-	8	-	-	-	-	-
-	-	-	-	-	-	-	-	-
-	-	-	1	-	-	-	-	-
-	-	-	1	-	-	-	-	-
-	-	-	1	-	-	-	-	-
-	-	-	1	-	-	-	-	-
-	-	-	1	-	-	-	-	-
-	-	-	1	-	-	-	-	-
-	-	-	1	-	-	-	-	-
-	-	-	1	-	-	-	-	-
-	-	-	9	-	-	-	-	-
-	-	-	-	-	-	-	-	-
-	-	-	1	-	-	-	-	-
-	-	-	1	-	-	-	-	-
-	-	-	1	-	-	-	-	-
-	-	-	1	-	-	-	-	-
-	-	-	1	-	-	-	-	-
-	-	-	1	-	-	-	-	-
-	-	-	1	-	-	-	-	-
-	-	-	1	-	-	-	-	-
-	-	-	4	-	-	-	-	-
-	-	-	-	-	-	-	-	-
-	-	-	1	-	-	-	-	-
-	-	-	1	-	-	-	-	-
-	-	-	1	-	-	-	-	-

表 6-2 桃園市消防員工

年 別 及 區 域 別	總 計	因 公 傷 亡					
		合 計	因 公 殉 職	因 公 死 亡	因 公 全 殘	因 公 半 殘	因 公 受 傷
9 6 年	23	23	-	-	-	-	23
9 7 年	39	39	-	-	-	-	39
9 8 年	24	24	-	1	-	-	23
9 9 年	32	31	-	-	-	-	31
100 年	26	26	-	1	-	-	25
101 年	19	19	-	-	-	-	19
102 年	31	30	-	-	1	-	29
103 年	1	-	-	-	-	-	-
按區分							
桃園區	1	-	-	-	-	-	-
中壢區	-	-	-	-	-	-	-
大溪區	-	-	-	-	-	-	-
楊梅區	-	-	-	-	-	-	-
蘆竹區	-	-	-	-	-	-	-
大園區	-	-	-	-	-	-	-
龜山區	-	-	-	-	-	-	-
八德區	-	-	-	-	-	-	-
龍潭區	-	-	-	-	-	-	-
平鎮區	-	-	-	-	-	-	-
新屋區	-	-	-	-	-	-	-
觀音區	-	-	-	-	-	-	-
復興區	-	-	-	-	-	-	-

說明：依據本局公務統計報表「1769-03-01-2」編製

傷亡慰問暨急難濟助

單位：人

[illegible]

表 6—3 桃園市義勇

年 別 及 區 域 別	總 計	因 公 傷 亡			
		合 計	因公殉職	因公死亡	因公全殘
9 6 年	5	3	-	-	-
9 7 年	17	11	-	-	-
9 8 年	6	2	-	-	-
9 9 年	4	-	-	-	-
100 年	4	-	-	-	-
101 年	4	3	-	-	-
102 年	5	1	-	-	-
103 年	5	2	-	-	-
103 年上半年	3	2	-	-	-
103 年下半年	2	-	-	-	-
按 區 分					
桃園區	-	-	-	-	-
中壢區	1	-	-	-	-
大溪區	2	1	-	-	-
楊梅區	-	-	-	-	-
蘆竹區	-	-	-	-	-
大園區	-	-	-	-	-
龜山區	1	1	-	-	-
八德區	-	-	-	-	-
龍潭區	-	-	-	-	-
平鎮區	1	-	-	-	-
新屋區	-	-	-	-	-
觀音區	-	-	-	-	-
復興區	-	-	-	-	-

說明：依據本局公務統計報表「1769-03-02-2」編製

消防人員傷亡

單位：人

因 公 傷 亡		意外死亡	因病死亡
因公半殘	因公受傷		
-	3	-	2
-	11	1	5
-	2	-	4
-	-	2	2
-	-	1	3
-	3	-	1
-	1	-	4
-	2	-	3
-	2	-	1
-	-	-	2
-	-	-	-
-	-	-	1
-	1	-	-
-	-	-	-
-	-	-	-
-	-	-	1
-	-	-	-
-	-	-	-
-	-	-	-

本刊僅供參考
請勿對外發表

統一編號
2009001153

中華民國 103 年
消防統計年報

出版者：桃園市政府消防局

編者：桃園市政府消防局會計室

地址／桃園市桃園區文中北路 16 號

網址／<http://www.tyfd.gov.tw/>

電話／(03)3379119#356

傳真／(03)3351890

印刷者：超凱企業有限公司

電話／(03)3759877

地址／桃園市桃園區鎮撫街 96 號 1 樓

出版日期：中華民國 104 年 5 月