

中華民國 112 年

桃園市消防統計年報



桃園市政府消防局 編製

中華民國 113 年 5 月

編輯說明

- 一、本書編印之目的在於表達本市消防業務統計資料，內容分為消防預算、消防人力及裝備設施、災害預防、天然災害、火災事故、緊急救護及其他等七大部份。
- 二、本書所載資料，動態資料所呈示範圍為民國 112 年全年，靜態資料為 112 年 12 月 31 日當日狀況。
- 三、各表資料來源與必要註釋，均於表下方註明。
- 四、本書所陳列數字以電子計算機整理計算，其尾數採四捨五入法計列，故總數與細項之合，容有出入。
- 五、本書各項統計數字倘因校正、修訂致與前輯不同者，悉以本輯登載之資料為準。
- 六、本書所用符號代表意義如下：
 - 0 表示數字不及半單位
 - 表示無數值或數值無統計
 - 表示無意義數值
 - … 表示數字尚未發布
- 七、本年報資料亦登載於本局網站之政府公開資訊/統計資料/統計刊物專區項下，歡迎查閱。

網址：<https://www.tyfd.gov.tw/cht/index.php?act=article&code=list&ids=116>

目 次

壹、提要分析	1
--------------	---

貳、統計表

一、消防人力及裝備設施

表 1-1 桃園市消防人力	14
表 1-2 桃園市義勇消防人員人數	16
表 1-3 桃園市消防車輛裝備	20
表 1-4 桃園市消防水源	21

二、災害預防

表2-1 桃園市消防安全設備查察處理	22
表2-2 桃園市消防安全檢查列管對象	23
表2-3 桃園市列管建築物	27
表2-4 桃園市液化石油氣消防安全檢查及違規取締	27
表2-5 桃園市防火管理執行情形	31
表2-6 桃園市消防安全設備檢修申報	33
表2-7 桃園市設置防焰物品場所	34
表2-8 桃園市防焰性能認證合格廠商	35
表2-9 桃園市爆竹煙火安全檢查	36
表2-10 桃園市爆竹煙火違法取締.....	37

三、天然災害

表 3-1 桃園市天然災害人員傷亡、建物損失	38
------------------------------	----

四、火災事故

表 4-1 桃園市火災人員死傷、財物損失	40
表 4-2 桃園市火災次數分類及時間	41
表 4-3 桃園市火災次數按起火原因分	42
表 4-4 桃園市火災次數按起火處所分	43
表 4-5 桃園市起火建築物	44
表 4-6 桃園市火災出動人員、車輛、船艇、直升機	45
表 4-7 桃園市縱火案件分析	46

五、緊急救護

表 5-1 桃園市消防緊急救護服務	47
表 5-2 桃園市消防緊急救護急救處置	48
表 5-3 桃園市消防緊急救護到院前心肺功能停止傷病患統計	49
表 5-4 桃園市消防緊急救護急救送醫人次-按性別及年齡	50
表 5-5 桃園市消防緊急救護未運送原因	51

六、其他

表 6-1 桃園市消防人員講習訓練	52
表 6-2 桃園市消防員工傷亡慰問情形	54
表 6-3 桃園市義勇消防人員傷亡	55
表 6-4 桃園市義勇消防人員幹部人數	56

提要分析表次

表 1	近 8 年桃園市消防人力指標.....	3
表 2	桃園市消防、救護車輛及裝備概況.....	3
表 3	近 8 年桃園市消防水源統計.....	4
表 4	近 8 年桃園市消防安全查察處理情形.....	5
表 5	近 8 年桃園市液化石油氣檢查情形.....	7
表 6	近 8 年桃園市防火管理執行情形.....	7
表 7	桃園市消防安全設備檢修情形表.....	8
表 8	桃園市防焰規制執行情形.....	8
表 9	桃園市111年爆竹煙火安全執行情形表.....	9
表 10	近 8 年桃園市天然災害情形.....	9

提要分析圖次

圖1	近8年桃園市消防預算及占總預算比率.....	1
圖2	112年度桃園市消防歲出經費經資門占比.....	1
圖3	112年度桃園市消防預算工作計畫分配占比.....	2
圖4	近8年桃園市消防人力變遷統計圖.....	2
圖5	近8年桃園市消防救護車輛統計圖.....	4
圖6	近8年桃園市消防栓數統計圖.....	5
圖7	近8年桃園市列管建築物棟數暨年增率.....	6
圖8	近8年桃園市火災死傷人數統計圖.....	10
圖9	近8年桃園市火災發生次數暨年增率.....	10
圖10	112年桃園市起火原因柏拉圖.....	11
圖11	112年桃園市起火處所柏拉圖.....	11
圖12	近8年桃園市救護出勤次數、急救送醫人次及未送醫	13
圖13	112年桃園市各區緊急救護出勤次數統計圖.....	13

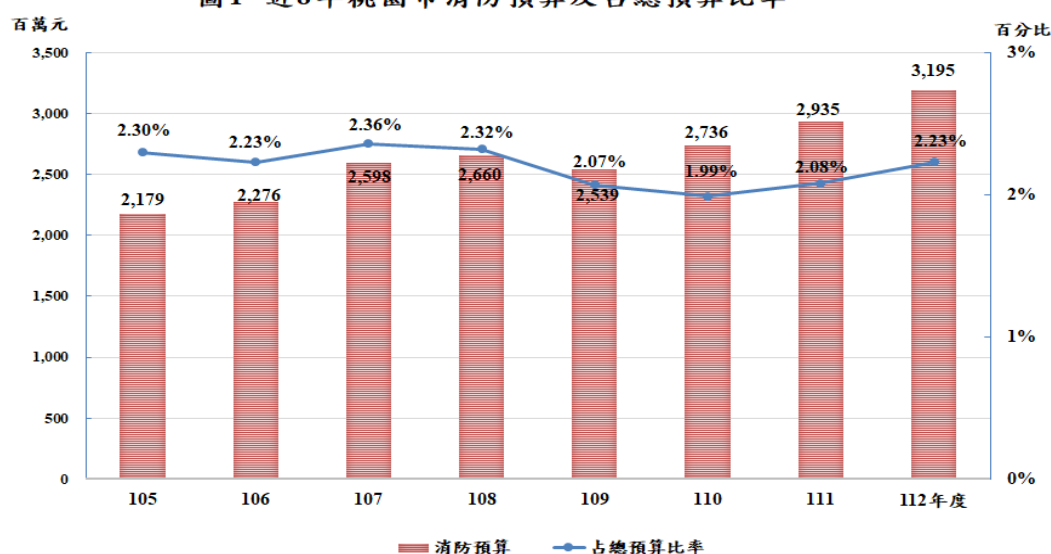
壹、提要分析

壹、提要分析

一、消防預算

桃園市政府民國 112 年度歲出總預算數 1,429 億 9,085 萬元，本局歲出預算數編列 31 億 9,529 萬 3,478 元，較 111 年度歲出預算數 29 億 3,509 萬 8000 元，增加 2 億 6,019 萬 5,478 元；112 年度消防歲出預算數占市府總預算數 2.23% 【詳圖 1】。


圖 1 近 8 年桃園市消防預算及占總預算比率



資料來源：桃園市政府消防局

本局 112 年度編列之歲出經費，經常門占 83.32%（其中人事費占 72.44%，其他經常費占 10.88%），資本門占 16.68% 【詳圖 2】。

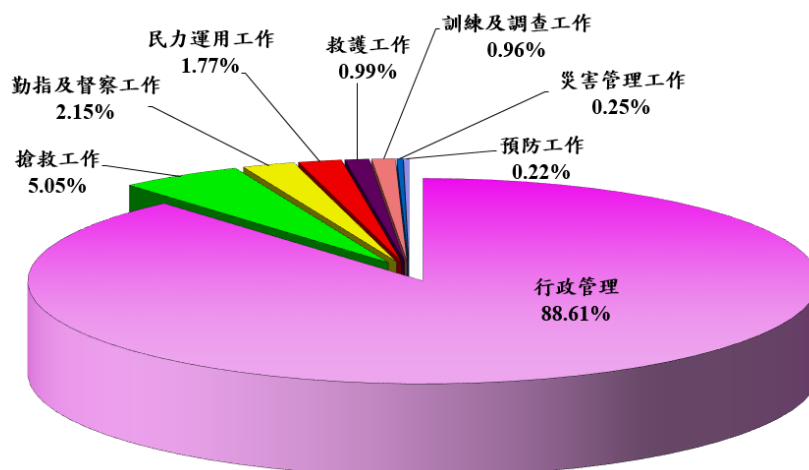
圖 2 112 年度桃園市消防歲出經費經資門占比



資料來源：桃園市政府消防局

本局112年度消防預算工作計畫及分配情形【詳圖3】，其預算科目分配以行政管理占88.61%最多，搶救工作占5.05%居次，其他依序為勤指及督察工作占2.15%，民力運用工作占1.77%，救護工作占0.99%，訓練及調查工作占0.96%，災害管理工作占0.25%，預防工作占0.22%。

圖3 112年度桃園市消防預算工作計畫分配占比



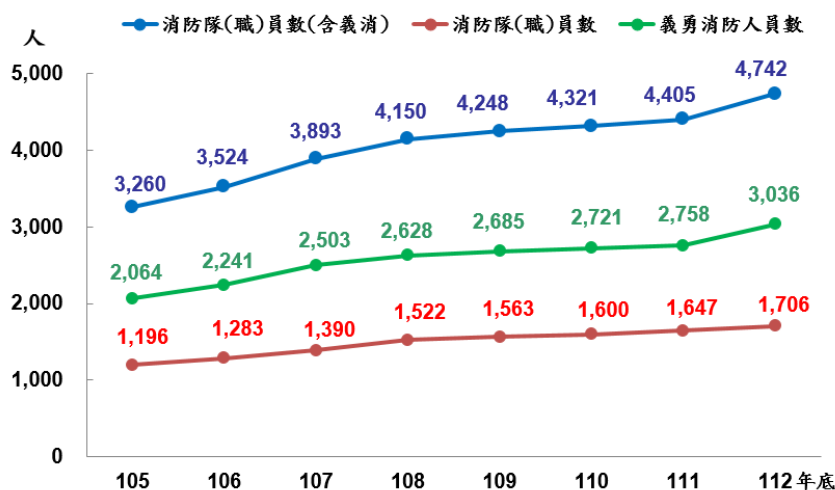
資料來源：桃園市政府消防局

二、消防人力及裝備設施

(一)消防人力

近8年消防隊員數及義勇消防人員數皆逐年增加【圖4】，至112年底桃園市實有消防隊(職)員1,706人，較上年增加59人，增幅3.58%；同年底義消人員計3,036人，較上年增加278人，增幅10.08%【表1】。

圖4 近8年桃園市消防人力變遷統計圖



資料來源：桃園市政府消防局

表1 近8年桃園市消防人力指標

單位：人、人/千人

年 底	項 目	本市人口 數(千人)	消防人員 數(含隊 職 員 及 義 消)	消 防 隊 (職)員數	義勇消防 人 員 數	每千人擁 有消防人 員數(含 隊 職 員 及義消)	每千人擁 有消防隊 (職)員數	每千人擁 有義勇消 防人員數
	105 年 底	2,148	3,260	1,196	2,064	1.52	0.56	0.96
	106 年 底	2,188	3,524	1,283	2,241	1.61	0.59	1.02
	107 年 底	2,221	3,893	1,390	2,503	1.75	0.63	1.13
	108 年 底	2,249	4,150	1,522	2,628	1.85	0.68	1.17
	109 年 底	2,269	4,248	1,563	2,685	1.87	0.69	1.18
	110 年 底	2,272	4,321	1,600	2,721	1.90	0.70	1.20
	111 年 底	2,281	4,405	1,647	2,758	1.93	0.72	1.21
	112 年 底	2,317	4,742	1,706	3,036	2.05	0.74	1.31
112年與 上年比較	增減數	36	337	59	278	0.12	0.01	0.10
	增減率%	1.58	7.65	3.58	10.08	6.00	1.99	8.39

資料來源：桃園市政府消防局

(二)消防車輛裝備

本市人口數截至112年底已達2,317,445人，本局現有消防/救災/救護/勤務車輛(不含機車)共538輛，近年來由於都市高度發展，建築物密集與人口集中等現象，使高樓火災、化災工安事件等災害搶救困難度不斷增加，凸顯消防車輛裝備之重要性。截至112年底本市消防車輛共233輛，平均每萬人計有1.01輛，消防車輛中以一般消防車199輛為主（占85.41%），次為雲梯車17輛（占7.30%），化學消防車17輛（占7.30%）。救護車方面，本市一般型救護車共121輛【表2、圖5】。

表2 桃園市消防、救護車輛及裝備概況

單位：輛、艘、輛/萬人、%

年 底	項 目	消 防 車				救災車	消防勤務車 (不含機車)	救護車	救生艇	每萬人 擁有消 防車
		合計	一 般 消防車	雲 梯 消防車	化 學 消防車					
	111年底	224	191	17	16	83	89	150	54	0.98
	112年底	233	199	17	17	101	83	121	55	1.01
112年與 上年比較	增減數	9	8	-	1	18	-6	-29	1	0.03
	增減率%	4.02	4.19	-	6.25	21.69	-7	-19.33	1.85	3.06

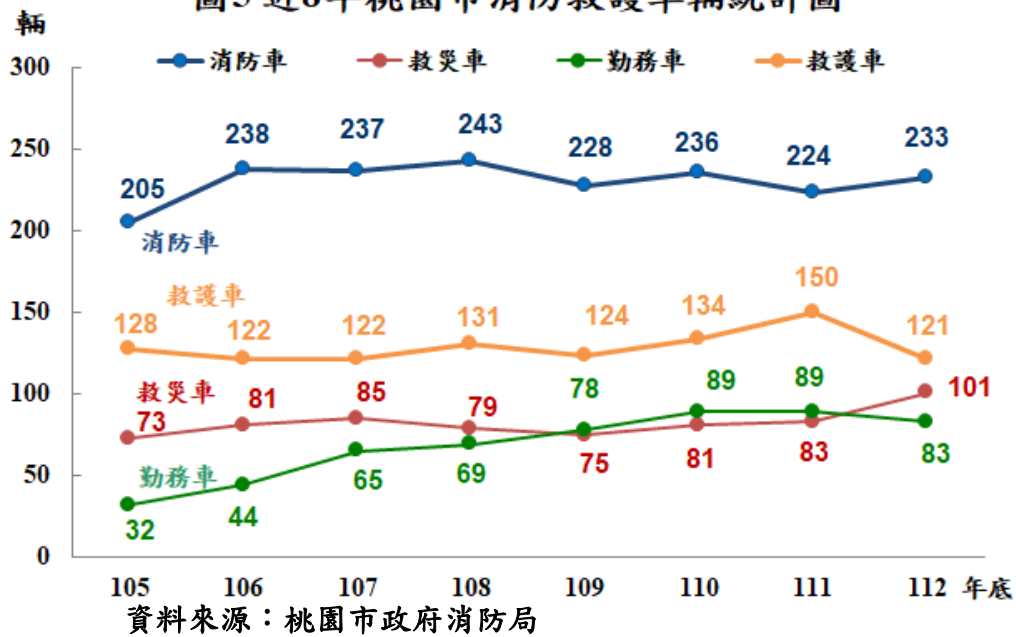
資料來源：桃園市政府消防局

備註： 1.一般消防車包括水箱消防車、水庫消防車、幫浦消防車等。

2.救災車包括救災指揮車、排煙車、照明車、救助器材車、空氣壓縮車、水陸兩用車、化學災害處理車、災情勘查車、火災現場勘驗車等。

3.消防勤務車包括消防後勤車、消防查察車、緊急修護車、災害預防宣導車、高塔訓練等。

圖5 近8年桃園市消防救護車輛統計圖



(三)消防水源

112 年底本市消防栓計 17,361 支，平均每千戶居民擁有 19.22 支(至 112 年 12 月底桃園市總計 903,481 戶)，另蓄水池 2,925 處，游泳池 22 處。與上年比較，消防栓增加 609 支(增幅 3.64%)、蓄水池增加 2,045 處(增幅 232.92%)、游泳池減少 2 處(減幅 8.33%)

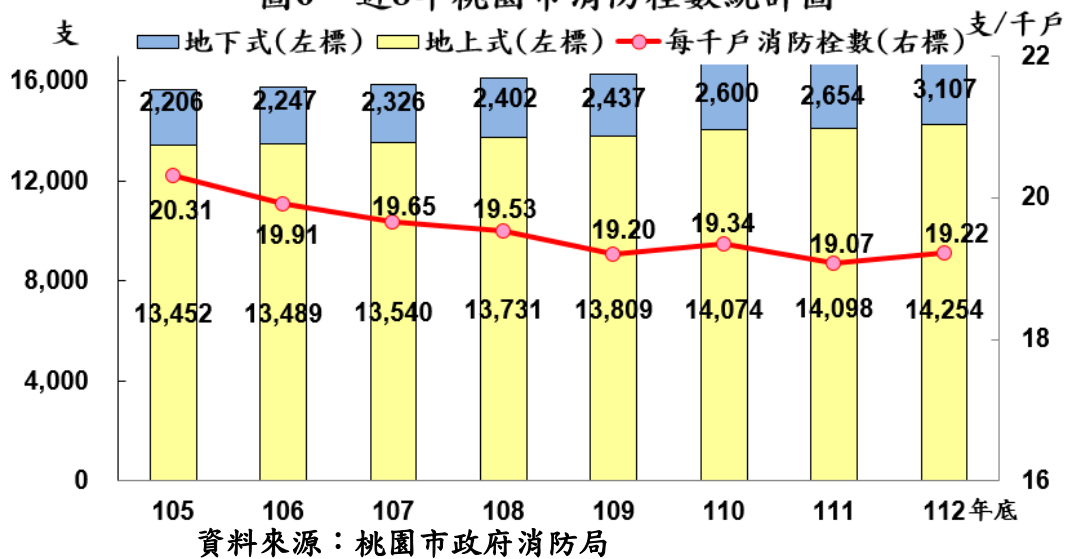
【表 3、圖 6】。

表 3 近8年桃園市消防水源統計

年 底	項 目	消防栓 (支)		蓄水池 (處)	游泳池 (處)	深水井 (口)
		個數	每 千 戶 消防栓數			
	105 年 底	15,658	20.31	848	21	-
	106 年 底	15,736	19.91	845	21	-
	107 年 底	15,866	19.65	840	21	-
	108 年 底	16,133	19.53	864	21	-
	109 年 底	16,246	19.20	878	26	-
	110 年 底	16,674	19.34	878	25	-
	111 年 底	16,752	19.07	880	24	-
	112 年 底	17,361	19.22	2,925	22	-
112年與上 年比較	增減數	609	0.15	2,045	-2	-
	增減率%	3.64	0.77	232.39	-8.33	--

資料來源：桃園市政府消防局

圖6 近8年桃園市消防栓數統計圖



三、災害預防

(一)消防安全檢查成果

依據消防法第六條，消防機關得依各類場所之危險程度，分類列管檢查及複查場所之消防安全設備。112年之全年檢查件次為22,796件次，較上年增加332件次（增幅1.48%）。112年複查情形為3,996件次，較上年增加584件次（增幅17.12%），複查不合格件次為292件次，處罰鍰件次有248件次，較上年增加62件次（增幅33.33%），處罰鍰件次收繳率87.90%，較上年減少6.19個百分點；處罰鍰總金額457萬元，處罰鍰金額收繳率82.26%，較上年減少12.72%【詳表4】。

表 4 近8年桃園市消防安全查察處理情形

年別 \ 項目		單位：件次、%						
		檢 查 件 次	複 查 件 次	違規處理情形		罰鍰收繳情形		
				處罰鍰件次	停業處分或停止使用件次	罰鍰收繳件次	件 次 收繳率	金 額 收繳率
105 年		21,955	4,768	253	6	204	80.63	76.40
106 年		21,801	5,837	292	8	285	97.60	90.31
107 年		16,435	2,985	254	18	255	100.39	94.55
108 年		21,432	3,826	294	12	322	109.52	105.81
109 年		29,086	4,625	227	-	232	102.20	98.00
110 年		22,438	3,822	206	-	218	105.83	100.75
111 年		22,464	3,412	186	24	175	94.09	94.98
112 年		22,796	3,996	248	3	218	87.90	82.26
112年與上年比較	增減數	332	584	62	-21	43	-6.19	-12.72
	增減率%	1.48	17.12	33.33	-87.50	24.57	-6.58	-13.39

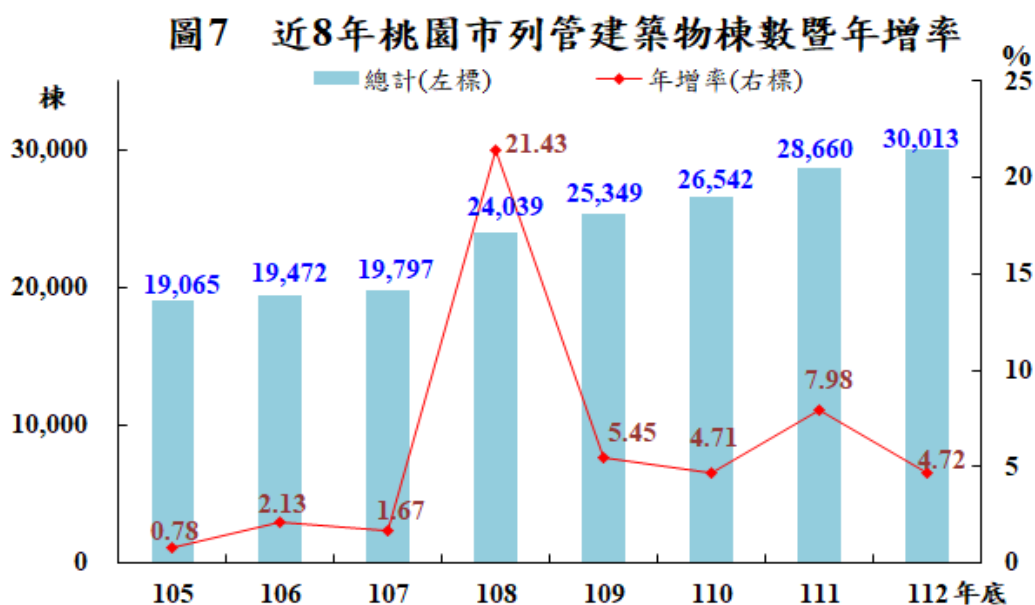
資料來源：桃園市政府消防局

(二)消防安全檢查列管對象

本市消防安全檢查列管對象，係依消防法第六條規定，對應設消防安全設備之場所，按其危險程度加以分類列管。本（112）年度列管對象共 23,217 家，較上年度增加 1,307 家（增幅 5.97%），各類場所中，以工作場所 9,216 家（占 39.70%）最多，集合住宅、寄宿舍 4,021 家（占 17.32%）為次，倉庫 1,513 家（占 6.52%）再次之。

(三)列管建築物

112 年底應設消防安全設備之列管建築物計 30,013 棟，較上年增加 1,353 棟（增幅 4.72%）；其中 1 至 5 層 21,287 棟，占 70.93%，6 至 10 層 3,855 棟占 12.84%，11 層以上 4,871 棟占 16.23%，與上年比較 1 至 5 層增加 1,137 棟（增幅 5.64%），6 至 10 層增加 110 棟（增幅 2.94%），11 層以上增加 106 棟（增幅 2.22%）。



資料來源：桃園市政府消防局

(四)液化石油氣消防安全檢查

112 年底列管家數 779 家，較上年底增加 142 家；其中分銷商 233 家，分裝場 13 家，容器檢驗場 2 家、容器儲存場所 14 家及串接使用場所 517 家。112 年總計檢查 1,555 件次，較上年減少 118 件次；其中合格者 1,511 件次，不合格者 44 件次；合格率 97.17%。

本年度違規處罰鍰計 44 件次，無移送法院強制執行案件【詳表 5】。

表5 近8年桃園市液化石油氣檢查情形

單位：件次、%

年別	項目	檢查情形		違規處理情形			
		檢 查 件 次	檢 查 合格 率	限 期 改 善	罰 鍰	停 業 或 停止使用	強 制 執 行
	105 年	3,775	99.34	-	25	-	13
	106 年	3,706	99.76	-	9	-	-
	107 年	3,751	99.52	1	18	-	-
	108 年	3,662	99.04	-	35	-	-
	109 年	3,659	99.45	-	20	-	-
	110 年	3,540	99.29	-	25	-	-
	111 年	1,673	98.68	-	22	-	-
	112 年	1,555	97.17	-	44	-	-
112年與上 年 比 較	增減數	-118	-1.51	-	22	-	-
	增減率%	-7.05	-1.53	--	100.00	--	--

資料來源：桃園市政府消防局

(五)防火管理執行情形

本市 112 年底應設防火管理人家數 5,788 家，較上年底增加 81 家，遴用防火管理人家數 5,740 家，防火管理人遴用率已達 99.17%，製定消防防護計畫 5,788 家，消防防護計畫已製定比例達 98.96%。違反防火管理案件中，限期改善者 1,196 件次，較上年增加 189 件次(增幅 18.77%)，罰鍰收繳 10 件次，較上年增加 5 件次【詳表 6】。

表6 近8年桃園市防火管理執行情形

單位：家、件次、人、%

年別	項目	防火管理人執行情形			消防防護計畫製定情形			違反防火管理案件	
		應設	遴用	遴用率	應製定 家數(家)	已製定 家數(家)	已製定 比例(%)	限期改 善件次	罰鍰收 繳件次
	105 年	5,110	5,015	98.14	5,110	4,936	96.59	1,517	16
	106 年	5,199	5,130	98.67	5,199	5,107	98.23	1,132	17
	107 年	5,170	5,103	98.70	5,170	5,087	98.39	639	4
	108 年	5,261	5,229	99.39	5,261	5,226	99.33	775	7
	109 年	5,413	5,374	99.28	5,413	5,364	99.09	828	3
	110 年	5,532	5,475	98.97	5,532	5,465	98.79	634	4
	111 年	5,707	5,656	99.11	5,707	5,644	98.90	1,007	5
	112 年	5,788	5,740	99.17	5,788	5,728	98.96	1,196	10
112年與 上年比較	增 減 數	81	84	0.06	81	84	0.06	189	5
	增 減 率 %	1.42	1.49	0.06	1.42	1.49	0.06	18.77	100.00

資料來源：桃園市政府消防局

(六)消防設備檢修申報

112 年底甲類場所應申報家數 2,248 家，本期申報家數 2,239 家，申報率 99.6%；甲類以外場所應申報家數 20,921，本期申報家數 20,648 家，申報率 98.7%。

表7 桃園市消防安全設備檢修

單位：家、%

年別	項目	甲類場所			甲類以外場所		
		期底應申報家數	本期申報家數	申報率(%)	期底應申報家數	本期申報家數	申報率(%)
105 年		2,186	2,041	93.37	14,396	13,069	90.78
106 年		2,187	2,165	98.99	14,447	14,134	97.83
107 年		2,111	2,079	98.48	14,613	14,310	97.93
108 年		2,120	2,109	99.48	15,106	14,826	98.15
109 年		2,146	2,135	99.49	16,637	16,242	97.63
110 年		2,156	2,146	99.54	17,788	17,215	96.78
111 年		2,195	2,177	99.18	19,813	19,248	97.15
112 年		2,248	2,239	99.60	20,921	20,648	98.70
112年與上年比較	增減數	53	62	0.42	1,108	1,400	1.55
	增減率%	2.41	2.85	0.42	5.59	7.27	1.60

資料來源：桃園市政府消防局

(七)防焰規制執行情形

112 年底本市對於設置防焰物品場所列管家數為 5,547 家，較上年增加 169 家(增幅 3.14%)；全年總計檢查 5,913 件次，其中合格者 5,884 件次，不合格者 29 件次，合格率 99.51%(減幅 0.20%)。

在防焰性能認證合格廠商方面，列管家數為 100 家，本年共檢查 164 件次，檢查合格率 100%。

表8 桃園市防焰規制執行情形

單位：家、件次、%

年別	項目	防焰物品場所				防焰性能認證合格廠商			
		列管家數(家)	檢查件次	合格件次	合格率(%)	列管家數(家)	檢查件次	合格件次	合格率(%)
105 年		4,545	5,521	5,371	97.28	69	141	141	100.00
106 年		4,721	5,459	5,401	98.94	69	142	142	100.00
107 年		4,738	4,783	4,746	99.23	72	143	143	100.00
108 年		4,865	5,788	5,745	99.26	67	132	132	100.00
109 年		5,018	7,306	7,274	99.56	74	142	142	100.00
110 年		5,153	4,016	4,001	99.63	79	81	81	100.00
111 年		5,378	6,452	6,433	99.71	91	186	184	98.92
112 年		5,547	5,913	5,884	99.51	100	164	164	100.00
112 年與上年比較	增減數	169	-539	-549	-0.20	9	-22	-20	1.08
	增減率%	3.14	-8.35	-8.53	-0.20	9.89	-11.83	-10.87	1.09

資料來源：桃園市政府消防局

(八)爆竹煙火安全檢查與違法取締

112 年底本市爆竹煙火儲存、販賣及進口爆竹煙火貿易商營業場所等共計 8 家；全年總計檢查 92 次，合格率为 96.74%，執行情形【詳表 9】所示。本市 112 年違反爆竹煙火管理條例及其相關法規者共取締 9 件次，裁處計 12 件次。

表9 近8年年桃園市爆竹煙火安全執行情形表

單位：件次、家

場所別 項目		期底場所家數			檢查件次			檢查合格件次		
		達管制量		進口貿易商 營業場所	達管制量		進口貿易商 營業場所	達管制量		進口貿易商 營業場所
		儲存 場所	販賣 場所		儲存 場所	販賣 場所		儲存 場所	販賣 場所	
	105 年	2	1	5	34	2	73	34	2	73
	106 年	2	1	5	47	12	84	47	12	84
	107 年	2	1	5	44	13	80	44	13	80
	108 年	2	1	5	45	16	79	45	14	79
	109 年	2	1	5	48	12	78	45	12	78
	110 年	2	1	5	54	13	83	51	12	83
	111 年	2	1	5	51	8	65	50	8	65
	112 年	2	1	5	41	9	42	39	8	42
112年與 上年比較	增減數	-	-	-	-10	1	-23	-11	-	-23
	增減率%	-	-	-	-19.61	12.50	-35.38	-22.00	-	-35.38

資料來源：桃園市政府消防局

四、天然災害

112 年本市人員傷亡人數共 3 人，全年出動救災人員為 6 人次及出動救災裝備車輛為 3 輛【詳表 10】。

表 10 近8年桃園市天然災害情形

單位：人次、棟、輛、%

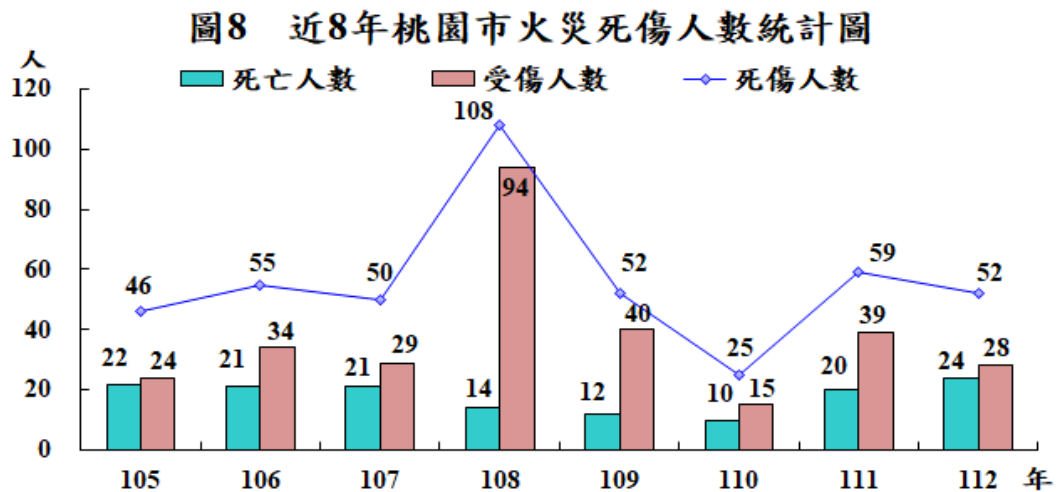
年別	項目	人員傷亡						建物損失(棟、戶)	出動救災人員(人次)	出動救災裝備車輛(輛)
		總計	死亡人數	失蹤人數	重傷人數	輕傷人數	傷數			
105 年		49	-	-	2	47	-	-	1,210	838
106 年		13	1	-	-	12	-	-	214	107
107 年		4	-	-	-	4	-	-	2,386	499
108 年		1	-	-	-	1	-	-	146	73
109 年		1	-	-	-	1	-	-	2	1
110 年		-	-	-	-	-	-	-	-	-
111 年		-	-	-	-	-	-	-	-	-
112 年		3	-	-	1	2	-	-	6	3
112年與 上年比較	增減數	3	-	-	1	2	-	-	6	3
	增減率%	--	--	--	--	--	--	--	--	--

資料來源：桃園市政府消防局

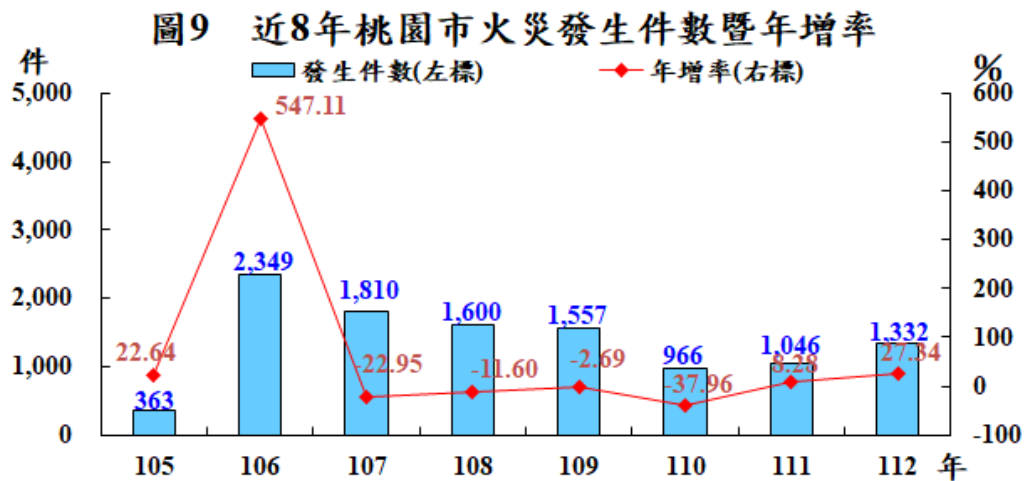
五、火災事故

(一)火災人員死傷及財物損失

112 年發生火災 1,332 起，因火災致死人數 24 人，受傷 28 人；與去年比較，火災件數增加 286 件（增幅 27.34%），死亡人數增加 4 人，受傷人數減少 11 人。合計損失財物 1,567 萬 4 千元，較去年減少 3,138 萬 4 千元【詳圖 8、圖 9】。



資料來源：桃園市政府消防局

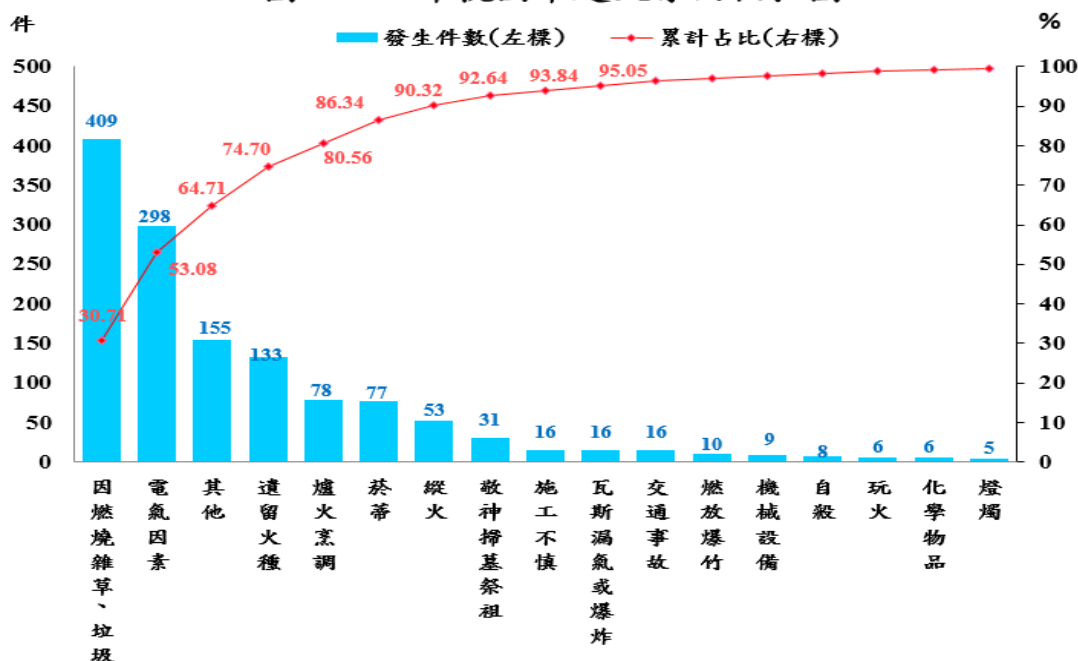


資料來源：桃園市政府消防局

(二)起火原因

本市 112 年起火原因以「因燃燒雜草、垃圾」409 件(占 30.71%)居首，其次為「電器因素」298 件(22.37%)。

圖10 112年桃園市起火原因柏拉圖

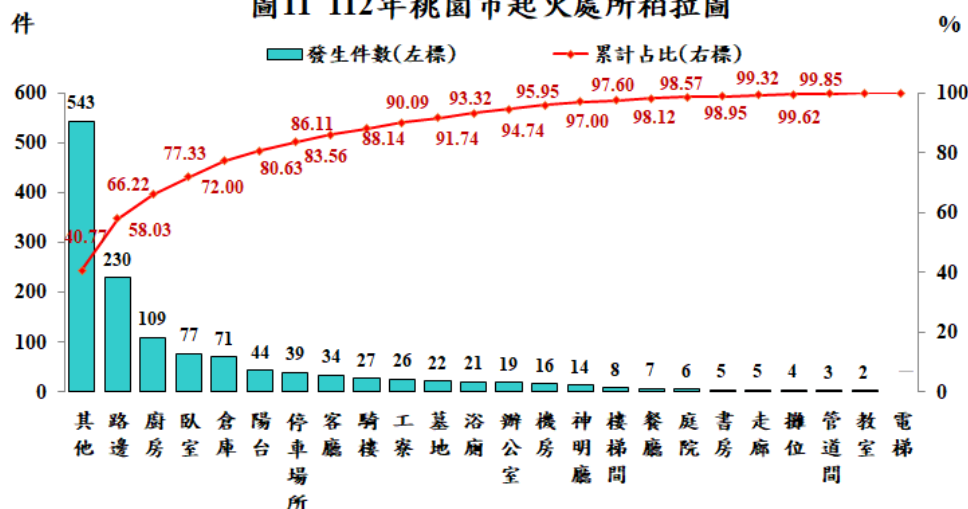


資料來源：桃園市政府消防

(三)起火處所

經統計 112 年火災案件之起火處所，扣除其他不計，以路邊 230 件(占 17.27%)居首，廚房 109 件(占 8.18%)為次，臥室 77 件(占 5.78%)再次之(圖 11)。

圖11 112年桃園市起火處所柏拉圖



資料來源：桃園市政府消防

(四)起火建築物

本市起火建築物 112 年計 589 件，較去年增加 21 件（增幅 3.70%），其中按建築物高度分，以 5 層以下火災案件最多，達 457 件(占 77.59%)，6 層至 10 層 68 件(占 11.54%)，11 層至 20 層 58 件(占 9.85%)，21 層至 30 層 3 件(占 1.02%)，31 層以上則無火災發生。按起火建築物類別分，以獨立住宅 256 件(占 43.46%)最多，集合住宅 150 件(占 25.47%)為次，工廠 61 件(占 10.36%)再次之，三者合計占起火建築物件數比率 79.29%。按起火建築物火災時用途分，以住宅 315 件(占 53.48%)最多，營業場所 91 件(占 15.45%)為次，作業場所 66 件(占 11.21%)再次之，三者合計占起火建築物件數比率 80.14%。

(五)火災出動人員及裝備

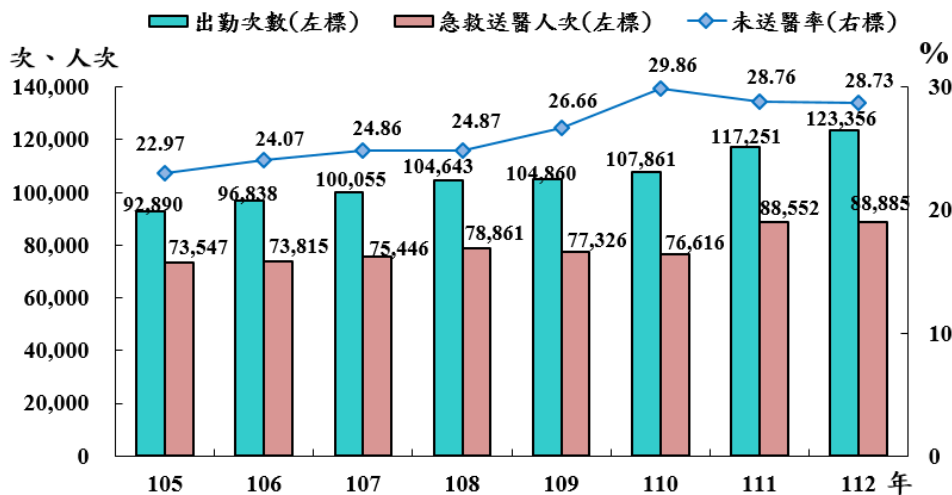
112 年合計出動救火人次 57,749 人次，救出人數 77 人，平均每次火災出動人次約 13 人次。與去年比較，火災件數增加 286 件，出動救火人次增加 5,040 人次。出動救災車輛方面，以水箱消防車計 14,551 輛最多，占 63.36%，水庫消防車 3,291 輛為次，占 14.33%，一般型救護車 2,404 輛再次之，占 10.47%。

六、緊急救護

112 年緊急救護服務出勤次數 123,356 次，較上年增加 6,105 次(增幅 5.21%)，平均每天出勤次數約為 338 次；急救送醫人次為 88,885 人次，較上年增加 333 人次(增幅 0.38%)，平均每天急救送醫人次約為 244 人次(如圖 12)。

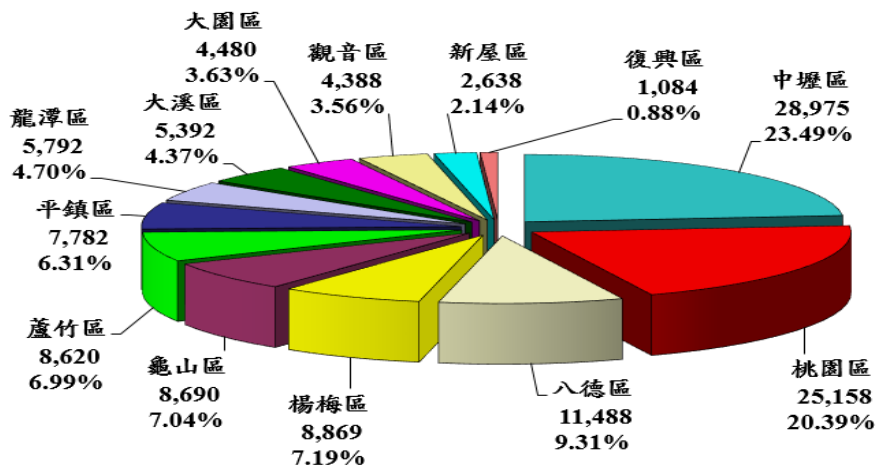
各區緊急就醫出勤次數，以中壢 28,975 人次占 23.49%最多，桃園 25,158 人次為次，占 20.39%，八德 11,488 人次再次之，占 9.31%(如圖 13)。

圖12 近8年桃園市救護出勤次數、
急救送醫人次及未送醫率



資料來源：桃園市政府消防局

圖13 112年桃園市緊急救護出勤次數統計
圖



資料來源：桃園市政府消防局

七、其他

(一)訓練

本局 112 年所辦理之各項講習訓練並核發結業證書者合計 230 人次，按類別分：火災預防 31 人次、災害搶救 159 人次及救災救護指揮中心 40 人次。

(二)慰問互助

本市消防員工 112 年傷亡慰問總計 34 人(因公受傷 34 人)；至於義勇消防人員 112 年傷亡慰問總計 8 人(因病死亡 6 人、意外死亡 2 人)。

貳、統計表

表 1 — 1 桃園市消防人力

本表共2頁 第1頁 單位：人

年 底 別 及 隊 別	編 制 員 額	預 算 員 額	現 有 員 額										現 有 員 額										按性別分	
			按 官 等 分										按 年 齡 分 (歲)											
			合 計	10職等以上			6至9職等			5職等以下			未滿25	25-29	30-34	35-39	40-44	45-49	50-54	55-59	60-64	65以上	男	女
				計	警監	簡任	計	警正	荐任	計	警佐	委任												
105 年底	1,688	1,346	1,196	6	4	2	421	365	56	769	726	43	199	245	296	201	113	69	58	11	3	1	1,059	137
106 年底	1,688	1,453	1,283	6	4	2	475	416	59	802	762	40	226	262	299	212	128	75	59	19	3	-	1,134	149
107 年底	1,688	1,569	1,390	6	4	2	513	445	68	871	831	40	206	302	342	231	141	74	63	28	2	1	1,223	167
108 年底	1,688	1,688	1,522	6	4	2	601	531	70	915	876	39	165	369	381	258	168	79	64	35	2	1	1,340	182
109 年底	1,688	1,688	1,563	6	4	2	594	525	69	963	925	38	121	386	374	291	205	82	61	39	3	1	1,375	188
110 年底	2,377	1,738	1,600	7	4	3	626	551	75	967	929	38	69	399	374	322	226	103	52	48	5	2	1,407	193
111 年底	2,377	1,790	1,647	11	7	4	687	610	77	949	914	35	73	382	378	339	238	129	60	39	9	-	1,443	204
112 年底	2,377	1,844	1,706	12	7	5	722	643	79	972	934	38	84	329	415	356	253	142	66	46	15	-	1,504	202
按 隊 別 分																								
局 本 部	2,377	1,844	293	8	3	5	212	135	77	73	37	36	11	24	41	59	68	43	18	15	14	-	178	115
內勤人員	-	-	80	-	-	-	52	-	52	28	-	28	2	9	12	16	13	8	9	8	3	-	26	54
外勤人員	-	-	213	8	3	5	160	135	25	45	37	8	9	15	29	43	55	35	9	7	11	-	152	61
第一 大 隊	-	-	395	1	1	-	154	154	-	240	239	1	13	96	101	81	61	25	11	7	-	-	369	26
隊 本 部	-	-	50	1	1	-	37	37	-	12	11	1	-	4	7	18	16	4	1	-	-	-	44	6
桃園分隊	-	-	36	-	-	-	9	9	-	27	27	-	3	9	13	5	2	3	-	1	-	-	34	2
三民分隊	-	-	32	-	-	-	7	7	-	25	25	-	-	13	9	6	3	1	-	-	-	-	30	2
大有分隊	-	-	28	-	-	-	12	12	-	16	16	-	2	2	10	5	6	1	1	1	-	-	27	1
中路分隊	-	-	27	-	-	-	7	7	-	20	20	-	2	11	6	3	1	2	2	-	-	-	25	2
大林分隊	-	-	30	-	-	-	8	8	-	22	22	-	1	10	7	5	4	1	1	1	-	-	28	2
埔子分隊	-	-	27	-	-	-	10	10	-	17	17	-	1	4	10	5	5	2	-	-	-	-	26	1
八德分隊	-	-	28	-	-	-	13	13	-	15	15	-	1	7	7	7	3	1	1	1	-	-	26	2
大湳分隊	-	-	31	-	-	-	10	10	-	21	21	-	1	8	6	8	4	2	2	-	-	-	29	2
茄苳分隊	-	-	25	-	-	-	8	8	-	17	17	-	1	6	4	6	5	1	1	1	-	-	25	-
龜山分隊	-	-	31	-	-	-	11	11	-	20	20	-	-	8	11	5	6	1	-	-	-	-	29	2
坪頂分隊	-	-	30	-	-	-	10	10	-	20	20	-	1	13	5	5	1	3	1	1	-	-	28	2
迴龍分隊	-	-	20	-	-	-	12	12	-	8	8	-	-	1	6	3	5	3	1	1	-	-	18	2
第二 大 隊	-	-	386	1	1	-	134	133	1	251	250	1	26	85	93	88	46	25	14	9	-	-	358	28
隊 本 部	-	-	53	1	1	-	36	35	1	16	15	1	-	4	7	20	9	7	2	4	-	-	44	9
中壢分隊	-	-	38	-	-	-	11	11	-	27	27	-	5	8	7	8	5	3	2	-	-	-	34	4
興國分隊	-	-	29	-	-	-	5	5	-	24	24	-	5	5	9	9	1	-	-	-	-	-	29	-
內壢分隊	-	-	32	-	-	-	9	9	-	23	23	-	3	11	7	5	2	2	-	2	-	-	29	3
龍岡分隊	-	-	28	-	-	-	8	8	-	20	20	-	5	8	7	2	3	1	2	-	-	-	28	-
青埔分隊	-	-	27	-	-	-	7	7	-	20	20	-	1	6	7	9	3	1	-	-	-	-	25	2
華勳分隊	-	-	36	-	-	-	10	10	-	26	26	-	2	13	7	6	6	1	1	-	-	-	34	2
楊梅分隊	-	-	30	-	-	-	10	10	-	20	20	-	-	7	11	7	3	1	1	-	-	-	28	2
幼獅分隊	-	-	24	-	-	-	6	6	-	18	18	-	1	9	5	4	1	2	1	1	-	-	22	2
富岡分隊	-	-	21	-	-	-	10	10	-	11	11	-	-	5	6	5	3	1	-	1	-	-	19	2
埔心分隊	-	-	23	-	-	-	8	8	-	15	15	-	4	3	4	7	3	-	2	-	-	-	21	2
新屋分隊	-	-	25	-	-	-	8	8	-	17	17	-	-	5	10	4	2	1	2	1	-	-	25	-
永安分隊	-	-	20	-	-	-	6	6	-	14	14	-	-	1	6	2	5	5	1	-	-	-	20	-
第三 大 隊	-	-	264	1	1	-	80	79	1	183	183	-	20	48	81	46	37	18	6	8	-	-	247	17
隊 本 部	-	-	43	1	1	-	20	19	1	22	22	-	-	6	11	13	7	5	-	1	-	-	37	6
大園分隊	-	-	33	-	-	-	10	10	-	23	23	-	3	7	13	5	3	1	1	-	-	-	31	2
蘆竹分隊	-	-	38	-	-	-	9	9	-	29	29	-	5	8	8	6	8	2	-	1	-	-	36	2
大竹分隊	-	-	26	-	-	-	7	7	-	19	19	-	-	3	8	4	7	1	1	2	-	-	23	3
山腳分隊	-	-	25	-	-	-	7	7	-	18	18	-	1	5	9	3	4	1	1	1	-	-	23	2
觀音分隊	-	-	22	-	-	-	6	6	-	16	16	-	-	6	6	4	1	3	1	1	-	-	22	-
新坡分隊	-	-	25	-	-	-	5	5	-	20	20	-	5	3	9	4	1	3	-	-	-	-	25	-
草漯分隊	-	-	29	-	-	-	8	8	-	21	21	-	4	8	7	2	5	-	2	1	-	-	27	2
竹園分隊	-	-	23	-	-	-	8	8	-	15	15	-	2	2	10	5	1	2	-	1	-	-	23	-
第四 大 隊	-	-	279	1	1	-	96	96	-	182	182	-	14	53	78	59	32	25	12	6	-	-	263	16
隊 本 部	-	-	39	1	1	-	24	24	-	14	14	-	-	1	10	11	2	10	4	1	-	-	34	5
大溪分隊	-	-	28	-	-	-	9	9	-	19														

說明：依據本局公務統計報表「1769-01-01-2」編製

表 1－1 桃園市消防人力（續）

本表共2頁 第2頁 單位：人

年 底 別 及 隊 別	現 有 員 額										現 有 員 額									
	按 考 試 及 任 用 分										按 學 歷 分									
	警 察 特 考			高 普 考		其 他 考 試		以技術機 要人員任 用	比照警 佐待遇	中 央 警 察 大 學				警 察 專 科 學 校		其 他 院 校				
	乙等 (3等)	丙 等 (4等)	丁 等 (5等)	高 考	普 考	相當高考 以上	相當普考 以下			研究所	大 學	專修科	警佐班	專 科 警員班	警員班	研究所	大 學	專 科	高中(職)	國中(初 中)以下
105 年底	179	786	1	15	10	177	16	2	10	29	32	7	21	717	47	65	234	41	3	-
106 年底	204	802	-	14	6	227	19	1	10	24	39	16	24	679	33	87	305	61	15	-
107 年底	207	882	16	16	5	240	13	1	10	27	41	23	24	666	38	88	399	62	22	-
108 年底	207	1,014	-	17	2	252	16	4	10	26	50	4	33	665	30	126	478	68	42	-
109 年底	189	1,048	-	30	3	264	15	4	10	27	41	5	43	627	36	148	521	68	47	-
110 年底	184	992	-	33	8	347	22	4	10	25	39	17	59	572	29	188	560	59	52	-
111 年底	194	996	-	21	4	402	18	2	10	25	50	5	42	602	23	219	583	51	47	-
112 年底	184	937	-	20	4	531	19	1	10	23	52	3	-	623	17	245	604	73	65	1
按 隊 別 分																				
局 本 部	94	47	-	20	3	107	19	1	2	14	23	2	-	70	2	74	96	10	2	-
內勤人員	3	6	-	20	3	29	18	1	-	-	-	-	-	2	-	19	54	3	2	-
外勤人員	91	41	-	-	-	78	1	-	2	14	23	2	-	68	2	55	42	7	-	-
第一 大 隊	21	237	-	-	1	134	-	-	2	1	10	1	-	142	4	46	159	15	17	-
隊 本 部	6	11	-	-	1	32	-	-	-	1	1	1	-	19	-	9	18	1	-	-
桃園分隊	1	26	-	-	-	8	-	-	1	-	-	-	-	14	1	3	15	-	3	-
三民分隊	1	25	-	-	-	6	-	-	-	-	1	-	-	12	-	3	13	2	1	-
大有分隊	3	16	-	-	-	9	-	-	-	-	1	-	-	9	-	5	9	2	2	-
中路分隊	1	19	-	-	-	6	-	-	1	-	1	-	-	12	1	2	11	-	-	-
大林分隊	-	22	-	-	-	8	-	-	-	-	1	-	-	10	1	3	11	-	4	-
埔子分隊	3	17	-	-	-	7	-	-	-	-	1	-	-	9	-	5	12	-	-	-
八德分隊	1	15	-	-	-	12	-	-	-	-	2	-	-	12	-	5	8	1	-	-
大湳分隊	1	21	-	-	-	9	-	-	-	-	-	-	-	7	-	4	17	2	1	-
茄苳分隊	-	17	-	-	-	8	-	-	-	-	-	-	-	11	1	1	10	1	1	-
龜山分隊	1	20	-	-	-	10	-	-	-	-	-	-	-	10	-	2	15	2	2	-
坪頂分隊	2	20	-	-	-	8	-	-	-	-	1	-	-	11	-	2	11	2	3	-
迴龍分隊	1	8	-	-	-	11	-	-	-	-	1	-	-	6	-	2	9	2	-	-
第二 大 隊	26	249	-	-	-	108	-	-	3	2	5	-	-	153	5	47	145	11	17	1
隊 本 部	8	17	-	-	-	28	-	-	-	1	1	-	-	22	-	8	16	4	1	-
中壢分隊	2	26	-	-	-	9	-	-	1	-	-	-	-	21	1	2	13	1	-	-
興國分隊	1	24	-	-	-	4	-	-	-	-	1	-	-	9	-	6	11	1	1	-
內壢分隊	2	23	-	-	-	7	-	-	-	-	1	-	-	9	-	3	15	1	3	-
龍岡分隊	2	20	-	-	-	6	-	-	-	-	1	-	-	11	-	4	7	1	3	1
青埔分隊	1	20	-	-	-	6	-	-	-	-	-	-	-	6	-	2	18	-	1	-
華勛分隊	-	25	-	-	-	10	-	-	1	-	-	-	-	14	1	6	13	-	2	-
楊梅分隊	1	20	-	-	-	9	-	-	-	-	-	-	-	19	-	3	6	-	2	-
幼獅分隊	1	17	-	-	-	5	-	-	1	-	-	-	-	9	1	3	8	1	2	-
富岡分隊	1	11	-	-	-	9	-	-	-	-	1	-	-	10	-	2	6	1	1	-
埔心分隊	2	15	-	-	-	6	-	-	-	1	-	-	-	10	1	2	9	-	-	-
新屋分隊	3	17	-	-	-	5	-	-	-	-	-	-	-	6	1	5	12	-	1	-
永安分隊	2	14	-	-	-	4	-	-	-	-	-	-	-	7	-	1	11	1	-	-
第三 大 隊	15	183	-	-	-	66	-	-	-	-	7	-	-	99	2	31	96	15	14	-
隊 本 部	6	22	-	-	-	15	-	-	-	-	1	-	-	14	-	7	16	2	3	-
大園分隊	1	23	-	-	-	9	-	-	-	-	2	-	-	13	-	1	14	3	-	-
蘆竹分隊	-	29	-	-	-	9	-	-	-	-	1	-	-	17	-	6	10	1	3	-
大竹分隊	1	19	-	-	-	6	-	-	-	-	-	-	-	11	-	4	10	-	1	-
山腳分隊	2	18	-	-	-	5	-	-	-	-	1	-	-	10	-	4	5	2	3	-
觀音分隊	2	16	-	-	-	4	-	-	-	-	-	-	-	9	-	1	9	2	1	-
新坡分隊	1	20	-	-	-	4	-	-	-	-	1	-	-	8	-	2	12	2	-	-
草漯分隊	1	21	-	-	-	7	-	-	-	-	1	-	-	12	2	1	10	1	2	-
竹園分隊	1	15	-	-	-	7	-	-	-	-	-	-	-	5	-	5	10	2	1	-
第四 大 隊	16	178	-	-	-	82	-	-	3	3	7	-	-	108	4	41	87	17	12	-
隊 本 部	8	14	-	-	-	17	-	-	-	1	4	-	-	16	1	8	6	3	-	-
大溪分隊	1	17	-	-	-	9	-	-	1	1	1	-	-	7	-	1	14	1	3	-
圳頂分隊	2	21	-	-	-	9	-	-	-	-	-	-	-	9	-	7	14	1	1	-
復興分隊	-	15	-	-	-	5	-	-	-	-	-	-	-	9	-	2	4	2	3	-
巴陵分隊	-	12	-	-	-	6	-	-	1	-	-	-	-	7	1	3	7	1	-	-
平鎮分隊	-	-	-	-	-	-	-	-	-	-	-	-	-	-	-	-	-	-	-	-
山峰分隊	1	19	-	-	-	11	-	-	1	-	2	-	-	11	-	8	8	3	-	-
復旦分隊	3	31	-	-	-	8	-	-	-	1	-	-	-	20	2	4	12	1	2	-
龍潭分隊	-	33	-	-	-	9	-	-	-	-	-	-	-	20	-	4	13	3	2	-
高平分隊	1	16	-	-	-	8	-	-	-	-	-	-	-	9	-	4	9	2	1	-
特搜 大 隊	12	43	-	-	-	34	-	-	-	3	-	-	-	51	-	6	21	5	3	-
隊 本 部	5	-	-	-	-	2	-	-	-	3	-	-	-	2	-	-	1	1	-	-
第一搜救隊	2	14	-	-	-	9	-	-	-	-	-	-	-	13	-	2	8	2	-	-
第二搜救隊	2	8	-	-	-	9	-	-	-	-	-	-	-	15	-	2	2	-	-	-
第三搜救隊	1	8	-	-	-	9	-	-	-	-	-	-	-	11	-	-	4	1	2	-
第四搜救隊	2	13	-	-	-	5	-	-	-	-	-	-	-	10	-	2	6	1	1	-

表 1—2 桃園市義勇 消防人員人數

本表共4頁 第1頁 單位：人

年 底 別 及 隊 別	總 計	按 性 別 分		按 職 稱 分																	
		男	女	總 隊						大 隊						中 隊					
				總隊長	副總隊長	總幹事	副總幹事	幹事	顧問	大隊長	副大隊長	總幹事	副總幹事	幹事	助理幹事	顧問	中隊長	副中隊長	幹事	助理幹事	顧問
105 年底	2,064	1,649	415	1	4	1	3	-	21	8	10	5	5	7	6	75	12	22	11	10	154
106 年底	2,241	1,728	513	1	4	1	3	-	21	7	12	7	8	9	10	89	12	22	14	8	183
107 年底	2,503	1,891	612	1	5	1	3	-	22	7	13	7	11	15	13	100	12	24	17	14	202
108 年底	2,628	1,964	664	1	5	1	3	-	22	7	13	7	13	14	12	109	13	23	18	17	209
109 年底	2,685	2,006	679	1	5	1	3	-	19	7	12	6	16	12	11	108	13	23	17	17	219
110 年底	2,721	2,010	711	1	5	1	3	-	19	7	11	6	13	12	11	113	12	23	16	18	211
111 年底	2,758	2,030	728	1	5	1	2	-	19	6	12	6	13	11	9	114	11	22	12	18	208
112 年底	3,036	2,205	831	1	6	1	3	4	23	7	12	7	16	8	5	125	12	22	12	20	244
總 隊 部	38	35	3	1	6	1	3	4	23	-	-	-	-	-	-	-	-	-	-	-	-
防火宣導大隊	34	17	17	-	-	-	-	-	-	1	2	1	3	2	-	25	-	-	-	-	-
導覽分隊	131	37	94	-	-	-	-	-	-	-	-	-	-	-	-	-	-	-	-	-	-
防火宣導第一中隊	-	-	-	-	-	-	-	-	-	-	-	-	-	-	-	-	-	-	-	-	-
第一 大隊	533	409	124	-	-	-	-	-	-	1	2	1	1	1	1	10	3	6	2	5	57
隊 本 部	17	14	3	-	-	-	-	-	-	1	2	1	1	1	1	10	-	-	-	-	-
桃園中隊	23	18	5	-	-	-	-	-	-	-	-	-	-	-	-	-	1	2	-	2	18
桃園分隊	35	33	2	-	-	-	-	-	-	-	-	-	-	-	-	-	-	-	-	-	-
三民分隊	-	-	-	-	-	-	-	-	-	-	-	-	-	-	-	-	-	-	-	-	-
大有分隊	30	26	4	-	-	-	-	-	-	-	-	-	-	-	-	-	-	-	-	-	-
大林分隊	26	24	2	-	-	-	-	-	-	-	-	-	-	-	-	-	-	-	-	-	-
中路分隊	34	32	2	-	-	-	-	-	-	-	-	-	-	-	-	-	-	-	-	-	-
龜山中隊	26	26	-	-	-	-	-	-	-	-	-	-	-	-	-	-	1	2	2	1	20
龜山分隊	34	28	6	-	-	-	-	-	-	-	-	-	-	-	-	-	-	-	-	-	-
坪頂分隊	43	41	2	-	-	-	-	-	-	-	-	-	-	-	-	-	-	-	-	-	-
迴龍分隊	36	34	2	-	-	-	-	-	-	-	-	-	-	-	-	-	-	-	-	-	-
八德中隊	24	20	4	-	-	-	-	-	-	-	-	-	-	-	-	-	1	2	-	2	19
八德分隊	30	28	2	-	-	-	-	-	-	-	-	-	-	-	-	-	-	-	-	-	-
大湳分隊	35	31	4	-	-	-	-	-	-	-	-	-	-	-	-	-	-	-	-	-	-
茄苳分隊	43	43	-	-	-	-	-	-	-	-	-	-	-	-	-	-	-	-	-	-	-
桃園防火宣導分隊	40	5	35	-	-	-	-	-	-	-	-	-	-	-	-	-	-	-	-	-	-
龜山防火宣導分隊	26	1	25	-	-	-	-	-	-	-	-	-	-	-	-	-	-	-	-	-	-
八德防火宣導分隊	31	5	26	-	-	-	-	-	-	-	-	-	-	-	-	-	-	-	-	-	-
第二 大隊	665	544	121	-	-	-	-	-	-	1	1	1	3	1	-	24	3	5	4	5	68
隊 本 部	31	26	5	-	-	-	-	-	-	1	1	1	3	1	-	24	-	-	-	-	-
中壢中隊	32	27	5	-	-	-	-	-	-	-	-	-	-	-	-	-	1	1	1	2	27
中壢分隊	36	34	2	-	-	-	-	-	-	-	-	-	-	-	-	-	-	-	-	-	-
興國分隊	38	36	2	-	-	-	-	-	-	-	-	-	-	-	-	-	-	-	-	-	-
內壢分隊	39	36	3	-	-	-	-	-	-	-	-	-	-	-	-	-	-	-	-	-	-
龍岡分隊	31	29	2	-	-	-	-	-	-	-	-	-	-	-	-	-	-	-	-	-	-
青埔分隊	40	31	9	-	-	-	-	-	-	-	-	-	-	-	-	-	-	-	-	-	-
華勛分隊	33	32	1	-	-	-	-	-	-	-	-	-	-	-	-	-	-	-	-	-	-
楊梅中隊	27	20	7	-	-	-	-	-	-	-	-	-	-	-	-	-	1	2	1	2	21
楊梅分隊	34	34	-	-	-	-	-	-	-	-	-	-	-	-	-	-	-	-	-	-	-
富岡分隊	38	35	3	-	-	-	-	-	-	-	-	-	-	-	-	-	-	-	-	-	-
幼獅分隊	43	42	1	-	-	-	-	-	-	-	-	-	-	-	-	-	-	-	-	-	-
埔心分隊	37	35	2	-	-	-	-	-	-	-	-	-	-	-	-	-	-	-	-	-	-
新屋中隊	26	23	3	-	-	-	-	-	-	-	-	-	-	-	-	-	1	2	2	1	20
新屋分隊	42	39	3	-	-	-	-	-	-	-	-	-	-	-	-	-	-	-	-	-	-
永安分隊	35	35	-	-	-	-	-	-	-	-	-	-	-	-	-	-	-	-	-	-	-
中壢防火宣導分隊	45	16	29	-	-	-	-	-	-	-	-	-	-	-	-	-	-	-	-	-	-
楊梅防火宣導分隊	27	6	21	-	-	-	-	-	-	-	-	-	-	-	-	-	-	-	-	-	-
新屋防火宣導分隊	31	8	23	-	-	-	-	-	-	-	-	-	-	-	-	-	-	-	-	-	-

說明：依據本局公務統計報表「1769-01-02-2」編製

表 1-2 桃園市義勇 消防人員人數（續1）

本表共4頁 第2頁

單位：人

年 底 別 及 隊 別	總 計	按 性 別 分		按 職 稱 分																	
		男	女	總 隊						大 隊						中 隊					
				總隊長	副總隊長	總幹事	副總幹事	幹事	顧問	大隊長	副大隊長	總幹事	副總幹事	幹事	助理幹事	顧問	中隊長	副中隊長	幹事	助理幹事	顧問
第三 大隊	500	377	123	-	-	-	-	-	-	1	2	1	3	-	-	23	3	6	3	6	60
隊 本 部	30	28	2	-	-	-	-	-	-	1	2	1	3	-	-	23	-	-	-	-	-
大園中隊	26	23	3	-	-	-	-	-	-	-	-	-	-	-	-	-	1	2	1	2	20
大園分隊	36	33	3	-	-	-	-	-	-	-	-	-	-	-	-	-	-	-	-	-	-
竹園分隊	34	32	2	-	-	-	-	-	-	-	-	-	-	-	-	-	-	-	-	-	-
觀音中隊	26	22	4	-	-	-	-	-	-	-	-	-	-	-	-	-	1	2	1	2	20
觀音分隊	29	27	2	-	-	-	-	-	-	-	-	-	-	-	-	-	-	-	-	-	-
新坡分隊	38	36	2	-	-	-	-	-	-	-	-	-	-	-	-	-	-	-	-	-	-
草漯分隊	38	37	1	-	-	-	-	-	-	-	-	-	-	-	-	-	-	-	-	-	-
蘆竹中隊	26	12	14	-	-	-	-	-	-	-	-	-	-	-	-	-	1	2	1	2	20
蘆竹分隊	36	34	2	-	-	-	-	-	-	-	-	-	-	-	-	-	-	-	-	-	-
大竹分隊	42	32	10	-	-	-	-	-	-	-	-	-	-	-	-	-	-	-	-	-	-
山腳分隊	35	35	-	-	-	-	-	-	-	-	-	-	-	-	-	-	-	-	-	-	-
大園防火宣導分隊	37	10	27	-	-	-	-	-	-	-	-	-	-	-	-	-	-	-	-	-	-
觀音防火宣導分隊	32	3	29	-	-	-	-	-	-	-	-	-	-	-	-	-	-	-	-	-	-
蘆竹防火宣導分隊	35	13	22	-	-	-	-	-	-	-	-	-	-	-	-	-	-	-	-	-	-
第四 大隊	571	433	138	-	-	-	-	-	-	1	2	1	2	2	-	25	3	5	3	4	59
隊 本 部	33	29	4	-	-	-	-	-	-	1	2	1	2	2	-	25	-	-	-	-	-
大溪中隊	21	17	4	-	-	-	-	-	-	-	-	-	-	-	-	-	1	1	1	-	18
大溪分隊	45	44	1	-	-	-	-	-	-	-	-	-	-	-	-	-	-	-	-	-	-
圳頂分隊	33	31	2	-	-	-	-	-	-	-	-	-	-	-	-	-	-	-	-	-	-
復興分隊	35	32	3	-	-	-	-	-	-	-	-	-	-	-	-	-	-	-	-	-	-
巴陵分隊	35	33	2	-	-	-	-	-	-	-	-	-	-	-	-	-	-	-	-	-	-
平鎮中隊	24	20	4	-	-	-	-	-	-	-	-	-	-	-	-	-	1	2	1	2	18
平鎮分隊	33	28	5	-	-	-	-	-	-	-	-	-	-	-	-	-	-	-	-	-	-
山峰分隊	39	39	-	-	-	-	-	-	-	-	-	-	-	-	-	-	-	-	-	-	-
復旦分隊	39	35	4	-	-	-	-	-	-	-	-	-	-	-	-	-	-	-	-	-	-
龍潭中隊	29	24	5	-	-	-	-	-	-	-	-	-	-	-	-	-	1	2	1	2	23
龍潭分隊	40	39	1	-	-	-	-	-	-	-	-	-	-	-	-	-	-	-	-	-	-
高平分隊	41	39	2	-	-	-	-	-	-	-	-	-	-	-	-	-	-	-	-	-	-
大溪防火宣導分隊	34	9	25	-	-	-	-	-	-	-	-	-	-	-	-	-	-	-	-	-	-
平鎮防火宣導分隊	36	5	31	-	-	-	-	-	-	-	-	-	-	-	-	-	-	-	-	-	-
龍潭防火宣導分隊	33	9	24	-	-	-	-	-	-	-	-	-	-	-	-	-	-	-	-	-	-
復興防火宣導分隊	21	-	21	-	-	-	-	-	-	-	-	-	-	-	-	-	-	-	-	-	-
特種搜救大隊	203	163	40	-	-	-	-	-	-	1	1	1	1	1	1	16	-	-	-	-	-
隊 本 部	22	19	3	-	-	-	-	-	-	1	1	1	1	1	1	16	-	-	-	-	-
特搜第一分隊	28	20	8	-	-	-	-	-	-	-	-	-	-	-	-	-	-	-	-	-	-
特搜第二分隊	41	37	4	-	-	-	-	-	-	-	-	-	-	-	-	-	-	-	-	-	-
特搜第三分隊	31	22	9	-	-	-	-	-	-	-	-	-	-	-	-	-	-	-	-	-	-
特搜第四分隊	24	22	2	-	-	-	-	-	-	-	-	-	-	-	-	-	-	-	-	-	-
山城搜救分隊	26	18	8	-	-	-	-	-	-	-	-	-	-	-	-	-	-	-	-	-	-
水域搜救分隊	31	25	6	-	-	-	-	-	-	-	-	-	-	-	-	-	-	-	-	-	-
救護 大隊	361	190	171	-	-	-	-	-	-	1	2	1	3	1	3	2	-	-	-	-	-
隊 本 部	13	9	4	-	-	-	-	-	-	1	2	1	3	1	3	2	-	-	-	-	-
救護第一分隊	-	-	-	-	-	-	-	-	-	-	-	-	-	-	-	-	-	-	-	-	-
桃園救護分隊	22	12	10	-	-	-	-	-	-	-	-	-	-	-	-	-	-	-	-	-	-
龜山救護分隊	29	8	21	-	-	-	-	-	-	-	-	-	-	-	-	-	-	-	-	-	-
八德救護分隊	29	15	14	-	-	-	-	-	-	-	-	-	-	-	-	-	-	-	-	-	-
救護第二分隊	-	-	-	-	-	-	-	-	-	-	-	-	-	-	-	-	-	-	-	-	-
中壢救護分隊	26	12	14	-	-	-	-	-	-	-	-	-	-	-	-	-	-	-	-	-	-
楊梅救護分隊	29	11	18	-	-	-	-	-	-	-	-	-	-	-	-	-	-	-	-	-	-
新屋救護分隊	32	15	17	-	-	-	-	-	-	-	-	-	-	-	-	-	-	-	-	-	-
前峰救護分隊	-	-	-	-	-	-	-	-	-	-	-	-	-	-	-	-	-	-	-	-	-
救護第三分隊	-	-	-	-	-	-	-	-	-	-	-	-	-	-	-	-	-	-	-	-	-
蘆竹救護分隊	47	30	17	-	-	-	-	-	-	-	-	-	-	-	-	-	-	-	-	-	-
大園救護分隊	46	28	18	-	-	-	-	-	-	-	-	-	-	-	-	-	-	-	-	-	-
救護第四分隊	-	-	-	-	-	-	-	-	-	-	-	-	-	-	-	-	-	-	-	-	-
平鎮救護分隊	29	14	15	-	-	-	-	-	-	-	-	-	-	-	-	-	-	-	-	-	-
龍潭救護分隊	31	20	11	-	-	-	-	-	-	-	-	-	-	-	-	-	-	-	-	-	-
大溪救護分隊	28	16	12	-	-	-	-	-	-	-	-	-	-	-	-	-	-	-	-	-	-
救護第五分隊	-	-	-	-	-	-	-	-	-	-	-	-	-	-	-	-	-	-	-	-	-

表 1-2 桃園市義勇 消防人員人數（續2）

本表共4頁 第3頁

單位：人

年 底 別 及 隊 別	按 職 稱 分								按 年 齡 分（歲）									
	分 隊								未 滿 25	25 29	30 34	35 39	40 44	45 49	50 54	55 59	60 64	65 以 上
	分隊長	副分隊長	幹事	助理幹事	顧問	小隊長	副小隊長	隊員										
105 年底	56	57	56	37	589	114	113	687	19	45	95	150	264	322	363	389	281	136
106 年底	60	57	57	46	630	112	114	754	24	63	85	148	246	341	402	392	328	212
107 年底	63	55	58	48	716	124	119	853	27	85	108	171	259	360	427	429	381	256
108 年底	68	65	68	53	749	130	116	892	34	89	132	191	287	388	453	425	382	247
109 年底	67	67	69	55	762	132	125	918	28	107	117	203	280	373	440	437	383	317
110 年底	68	70	69	56	770	133	125	948	23	116	123	206	272	379	440	458	362	342
111 年底	68	71	68	62	833	137	129	920	19	102	131	188	276	362	462	460	381	377
112 年底	70	67	69	64	1,005	139	131	963	25	111	163	201	300	408	475	534	403	416
總 隊 部	-	-	-	-	-	-	-	-	-	-	-	-	1	-	-	2	5	30
防火宣導大隊	-	-	-	-	-	-	-	-	-	-	-	-	-	-	6	11	7	10
導覽分隊	1	2	1	1	22	3	3	98	2	2	2	2	1	15	18	40	33	16
防火宣導第一中隊	-	-	-	-	-	-	-	-	-	-	-	-	-	-	-	-	-	-
第一 大隊	13	11	12	12	197	26	26	146	1	15	25	36	56	62	75	102	75	86
隊 本 部	-	-	-	-	-	-	-	-	-	-	-	1	1	3	5	1	3	3
桃園中隊	-	-	-	-	-	-	-	-	-	-	-	4	1	2	3	4	3	6
桃園分隊	1	1	1	1	12	2	2	15	-	1	1	3	5	6	5	10	1	3
三民分隊	-	-	-	-	-	-	-	-	-	-	-	-	-	-	-	-	-	-
大有分隊	1	-	-	1	16	2	2	8	-	-	3	4	9	8	3	2	-	1
大林分隊	1	1	1	-	9	2	2	10	-	-	1	3	6	2	5	6	1	2
中路分隊	1	1	1	1	18	2	2	8	-	1	1	-	3	5	7	7	3	7
龜山中隊	-	-	-	-	-	-	-	-	-	-	-	1	-	1	4	7	6	7
龜山分隊	1	1	1	1	18	2	2	8	1	1	2	5	4	1	1	7	5	7
坪頂分隊	1	1	1	1	22	2	2	13	-	2	3	3	3	3	8	6	5	10
迴龍分隊	1	1	1	1	17	2	2	11	-	2	2	5	4	9	3	6	2	3
八德中隊	-	-	-	-	-	-	-	-	-	-	-	2	1	2	5	5	4	5
八德分隊	1	1	1	1	15	2	2	7	-	2	3	1	3	3	4	6	4	4
大湳分隊	1	1	1	1	18	2	2	9	-	2	1	-	3	11	3	3	4	8
茄苳分隊	1	1	1	1	18	2	2	17	-	3	5	1	10	3	8	5	4	4
桃園防火宣導分隊	1	1	1	1	18	2	2	14	-	-	-	2	1	1	2	14	12	8
龜山防火宣導分隊	1	-	1	1	6	2	2	13	-	1	1	-	1	-	5	4	9	5
八德防火宣導分隊	1	1	1	1	10	2	2	13	-	-	2	1	1	2	4	9	9	3
第二 大隊	15	14	15	15	256	30	29	175	-	16	34	47	56	104	98	113	97	100
隊 本 部	-	-	-	-	-	-	-	-	-	-	-	-	2	2	3	7	8	9
中壢中隊	-	-	-	-	-	-	-	-	-	-	-	1	5	5	8	4	7	2
中壢分隊	1	1	1	1	22	2	1	7	-	-	3	5	10	9	1	3	2	3
興國分隊	1	1	1	1	16	2	2	14	-	-	-	3	3	8	6	7	-	11
內壢分隊	1	-	1	1	21	2	2	11	-	2	2	-	-	10	11	3	2	9
龍岡分隊	1	1	1	1	16	2	2	7	-	2	3	1	1	6	8	5	4	1
青埔分隊	1	1	1	1	18	2	2	14	-	-	3	5	5	9	7	4	3	4
華勳分隊	1	1	1	1	14	2	1	12	-	3	-	-	1	10	8	10	1	-
楊梅中隊	-	-	-	-	-	-	-	-	-	-	-	-	1	4	2	8	3	9
楊梅分隊	1	1	1	1	16	2	2	10	-	2	5	4	2	3	3	3	4	8
富岡分隊	1	1	1	1	19	2	2	11	-	2	2	1	3	4	9	3	8	6
幼獅分隊	1	1	1	1	19	2	2	16	-	-	5	5	6	5	9	5	2	6
埔心分隊	1	1	1	1	16	2	2	13	-	2	3	6	6	9	3	5	2	1
新屋中隊	-	-	-	-	-	-	-	-	-	-	-	-	-	-	3	7	9	7
新屋分隊	1	1	1	1	18	2	2	16	-	1	5	8	5	7	3	8	4	1
永安分隊	1	1	1	1	17	2	3	9	-	-	2	6	2	4	5	10	6	-
中壢防火宣導分隊	1	1	1	1	26	2	2	11	-	-	1	-	2	4	5	8	9	16
楊梅防火宣導分隊	1	1	1	1	8	2	2	11	-	-	-	1	2	2	-	6	10	6
新屋防火宣導分隊	1	1	1	1	10	2	2	13	-	2	-	1	-	3	4	7	13	1

表 1—2 桃園市義勇 消防人員人數（續3完）

本表共4頁 第4頁

單位：人

年 底 別 及 隊 別	按 職 稱 分								按 年 齡 分（歲）										
	分																		
	分隊長	副分隊長	幹事	助理幹事	顧問	小隊長	副小隊長	隊員	未 滿 25	25 29	30 34	35 39	40 44	45 49	50 54	55 59	60 64	65 以 上	
第三 大隊	11	11	11	8	181	22	20	128	5	17	18	24	44	58	86	103	83	62	
隊 本 部	-	-	-	-	-	-	-	-	-	1	-	-	1	2	3	7	11	5	
大園中隊	-	-	-	-	-	-	-	-	-	-	-	-	-	1	7	9	6	3	
大園分隊	1	1	1	1	15	2	2	13	2	2	3	1	3	7	8	4	1	5	
竹園分隊	1	1	1	1	18	2	2	8	-	2	1	-	3	7	7	6	5	3	
觀音中隊	-	-	-	-	-	-	-	-	-	-	1	-	3	2	8	8	4	-	
觀音分隊	1	1	1	1	10	2	2	11	-	1	1	2	2	10	4	3	3	3	
新坡分隊	1	1	1	-	18	2	2	13	-	2	4	7	6	-	2	5	9	3	
草漯分隊	1	1	1	-	17	2	2	14	-	3	-	4	6	7	3	7	1	7	
蘆竹中隊	-	-	-	-	-	-	-	-	-	-	-	1	1	-	6	12	4	2	
蘆竹分隊	1	1	1	1	18	2	2	10	-	1	2	-	4	6	7	5	5	6	
大竹分隊	1	1	1	1	25	2	2	9	1	3	1	1	6	7	7	11	2	3	
山腳分隊	1	1	1	-	15	2	-	15	2	1	4	6	4	2	4	2	6	4	
大園防火宣導分隊	1	1	1	1	18	2	2	11	-	-	-	-	-	3	9	8	10	7	
觀音防火宣導分隊	1	1	1	1	9	2	2	15	-	1	1	1	3	1	8	8	7	2	
蘆竹防火宣導分隊	1	1	1	1	18	2	2	9	-	-	-	1	2	3	3	8	9	9	
第四 大隊	13	12	13	12	213	24	23	154	4	14	32	37	51	77	99	104	74	79	
隊 本 部	-	-	-	-	-	-	-	-	-	-	-	1	1	4	6	6	6	9	
大溪中隊	-	-	-	-	-	-	-	-	-	-	-	-	2	1	4	6	1	7	
大溪分隊	1	1	1	1	20	2	2	17	-	1	2	5	7	9	5	8	5	3	
圳頂分隊	1	1	1	1	15	2	2	10	1	1	1	1	3	8	4	3	5	6	
復興分隊	1	1	1	1	19	1	1	10	-	2	1	5	3	5	6	7	4	2	
巴陵分隊	1	1	1	1	18	2	2	9	-	3	8	2	3	2	2	4	3	8	
平鎮中隊	-	-	-	-	-	-	-	-	-	1	-	2	2	1	6	4	5	3	
平鎮分隊	1	1	1	1	19	2	2	6	1	-	1	1	3	8	7	4	3	5	
山峰分隊	1	1	1	1	18	2	2	13	2	1	2	3	3	3	11	7	3	4	
復旦分隊	1	1	1	1	17	2	2	14	-	2	3	2	2	5	8	9	4	4	
龍潭中隊	-	-	-	-	-	-	-	-	-	-	-	1	2	4	7	5	4	6	
龍潭分隊	1	1	1	1	16	2	2	16	-	1	5	9	5	3	5	5	5	2	
高平分隊	1	1	1	1	18	2	2	15	-	2	6	2	7	8	8	2	2	4	
大溪防火宣導分隊	1	1	1	1	17	2	2	9	-	-	-	-	1	4	5	10	11	3	
平鎮防火宣導分隊	1	1	1	1	16	2	2	12	-	-	-	2	1	7	8	8	5	5	
龍潭防火宣導分隊	1	-	1	1	16	2	2	10	-	-	-	1	4	2	6	11	6	3	
復興防火宣導分隊	1	1	1	-	4	1	-	13	-	-	3	-	2	3	1	5	2	5	
特種搜救大隊	6	6	6	5	65	12	11	70	1	11	8	17	37	39	34	24	15	17	
隊 本 部	-	-	-	-	-	-	-	-	-	-	-	-	1	2	-	7	4	8	
特搜第一分隊	1	1	1	-	11	2	1	11	1	4	2	1	7	3	5	1	2	2	
特搜第二分隊	1	1	1	1	18	2	2	15	-	3	1	1	12	12	7	1	2	2	
特搜第三分隊	1	1	1	1	12	2	2	11	-	1	2	5	3	2	10	6	1	1	
特搜第四分隊	1	1	1	1	8	2	2	8	-	-	1	5	3	7	5	1	1	1	
山城搜救分隊	1	1	1	1	6	2	2	12	-	1	2	1	5	6	2	4	3	2	
水域搜救分隊	1	1	1	1	10	2	2	13	-	2	-	4	6	7	5	4	2	1	
救護 大隊	11	11	11	11	71	22	19	192	12	36	44	38	54	53	59	35	14	16	
隊 本 部	-	-	-	-	-	-	-	-	-	-	-	1	1	4	1	3	1	2	
救護第一分隊	-	-	-	-	-	-	-	-	-	-	-	-	-	-	-	-	-	-	
桃園救護分隊	1	1	1	1	-	2	3	13	-	2	7	2	-	4	5	2	-	-	
龜山救護分隊	1	1	1	1	6	2	-	17	-	3	5	2	4	6	6	2	1	-	
八德救護分隊	1	1	1	1	-	2	2	21	1	4	4	4	7	2	5	2	-	-	
救護第二分隊	-	-	-	-	-	-	-	-	-	-	-	-	-	-	-	-	-	-	
中壢救護分隊	1	1	1	1	-	2	2	18	-	5	2	2	3	8	4	2	-	-	
楊梅救護分隊	1	1	1	1	5	2	2	16	-	2	3	3	6	4	5	2	1	3	
新屋救護分隊	1	1	1	1	7	2	2	17	1	4	1	4	7	6	5	3	1	-	
前峰救護分隊	-	-	-	-	-	-	-	-	-	-	-	-	-	-	-	-	-	-	
救護第三分隊	-	-	-	-	-	-	-	-	-	-	-	-	-	-	-	-	-	-	
蘆竹救護分隊	1	1	1	1	18	2	2	21	1	6	4	6	4	6	9	8	2	1	
大園救護分隊	1	1	1	1	18	2	2	20	4	6	4	3	7	-	4	9	3	6	
救護第四分隊	-	-	-	-	-	-	-	-	-	-	-	-	-	-	-	-	-	-	
平鎮救護分隊	1	1	1	1	8	2	-	15	1	2	3	3	4	4	7	2	2	1	
龍潭救護分隊	1	1	1	1	6	2	2	17	3	2	8	5	5	4	1	-	2	1	
大溪救護分隊	1	1	1	1	3	2	2	17	1	-	3	3	6	5	7	-	1	2	
救護第五分隊	-	-	-	-	-	-	-	-	-	-	-	-	-	-	-	-	-	-	

表 1-3 桃園市消防 車輛裝備

年底別 及 隊 別	消防車(輛)								救災車(輛)											消防勤務車(輛)							消 防 裝 備															
	合 計	雲 梯 消 防 車	化 學 消 防 車	水箱 消防 車	水庫 消防 車	泡 沫 消 防 車	幫 浦 消 防 車	超 高 壓 消 防 車	合 計	救 助 器 材 車	排 煙 車	照 明 車	空 氣 壓 縮 車	救 災 指 揮 車	水 陸 兩 用 車	災 情 勘 查 車	化 學 災 害 處 理 車	火 災 現 場 勘 驗 車	消 防 警 備 車	消 防 救 災 越 野 車	消 防 救 災 機 車	汽 車						勤 務 機 車	消 防 衣 帽 鞋 (套)	空 氣 呼 吸 器 (組)	熱 顯 像 儀 (套)	個 人 用 救 命 器 (個)	氣 體 偵 測 器 (套)	破 壞 器 材 組 (套)	空 氣 壓 縮 機 (台)	移 動 式 幫 浦 (台)	救 生 艇 (艘)	橡 皮 艇 (艘)	潛 水 用 裝 備 (套)			
																						合 計	消 防 後 勤 車	消 防 查 察 車	災 害 預 防 宣 導 車	地 震 體 驗 車	緊 急 修 護 車													高 塔 訓 練 車		
105 年底	205	16	13	121	36	-	19	-	73	5	3	7	3	28	-	14	2	2	-	-	9	32	28	1	1	1	-	1	253	1,056	1,318	91	1,547	126	81	25	118	74	38	60		
106 年底	238	18	13	140	42	-	25	-	81	6	4	7	3	30	-	16	2	3	1	-	9	44	41	1	1	1	-	-	245	1,960	1,327	99	1,934	169	88	32	167	71	34	64		
107 年底	237	17	15	136	39	-	30	-	85	2	4	3	12	32	-	17	2	3	1	-	9	65	62	1	1	1	-	-	234	3,584	1,255	107	1,902	164	44	40	140	64	30	63		
108 年底	243	15	14	137	41	-	36	-	79	2	4	1	10	30	-	17	2	3	1	-	9	69	66	1	1	1	-	-	222	4,013	1,294	111	1,875	196	44	43	139	62	28	61		
109 年底	228	16	13	124	40	-	35	-	75	1	3	1	10	28	-	20	2	3	1	-	6	78	76	-	1	1	-	-	209	3,927	1,234	113	1,797	171	43	43	125	44	38	59		
110 年底	236	17	17	125	40	-	37	-	81	1	3	1	9	29	-	28	2	3	1	-	4	89	87	-	1	1	-	-	264	3,888	1,443	143	1,792	162	41	42	130	58	52	59		
111 年底	224	17	16	114	39	-	38	-	83	1	3	1	8	28	-	32	3	5	-	-	2	89	87	-	1	1	-	-	235	4,341	1,555	160	1,690	135	40	58	128	54	51	49		
112 年底	233	17	17	116	40	-	43	-	101	1	3	1	11	27	-	50	2	4	-	-	2	83	81	-	1	1	-	-	221	4,929	1,737	195	1,721	245	68	51	125	55	54	50		
按隊別分																																										
局 本 部	1	-	-	-	-	-	1	-	16	-	-	-	-	4	-	8	-	4	-	-	-	24	24	-	-	-	-	-	10	1,242	185	3	71	2	-	3	-	-	-	-		
第一大隊	60	6	3	29	13	-	9	-	23	-	2	-	2	7	-	11	-	-	-	-	1	14	14	-	-	-	-	-	59	875	450	48	448	52	19	11	33	8	13	2		
隊 本 部	-	-	-	-	-	-	-	-	14	-	-	-	-	6	-	8	-	-	-	-	-	4	4	-	-	-	-	-	18	-	-	-	-	-	-	-	-	-	-	-	-	
桃園分隊	6	1	-	3	1	-	1	-	4	-	1	-	1	1	-	-	-	-	-	-	1	1	1	-	-	-	-	-	3	108	64	6	80	5	-	1	5	1	2	-		
三民分隊	2	-	-	2	-	-	-	-	1	-	-	-	-	-	-	1	-	-	-	-	-	-	-	-	-	-	-	-	3	71	37	4	16	5	1	-	-	-	-	-		
大有分隊	5	-	-	3	1	-	1	-	1	-	-	-	-	-	-	1	-	-	-	-	-	-	-	-	-	-	-	-	2	69	48	3	64	6	1	1	3	-	1	-		
中路分隊	4	-	-	2	1	-	1	-	-	-	-	-	-	-	-	-	-	-	-	-	-	1	1	-	-	-	-	-	3	84	38	4	50	6	3	1	1	1	2	2		
大林分隊	7	1	1	2	2	-	1	-	-	-	-	-	-	-	-	-	-	-	-	-	-	1	1	-	-	-	-	-	4	82	30	4	38	4	1	1	2	1	-	-		
埔子分隊	3	-	-	2	1	-	-	-	1	-	-	-	-	-	-	1	-	-	-	-	-	-	-	-	-	-	-	-	4	55	26	2	-	1	-	-	1	1	1	-		
八德分隊	8	1	1	3	2	-	1	-	-	-	-	-	-	-	-	-	-	-	-	-	-	1	1	-	-	-	-	-	4	68	31	4	32	4	1	2	3	-	2	-		
大湳分隊	5	1	-	2	1	-	1	-	1	-	-	-	1	-	-	-	-	-	-	-	-	1	1	-	-	-	-	-	5	74	33	4	33	4	1	1	4	1	1	-		
茄冬分隊	4	-	-	3	1	-	-	-	-	-	-	-	-	-	-	-	-	-	-	-	-	1	1	-	-	-	-	-	2	55	44	5	20	4	2	1	3	1	2	-		
龜山分隊	6	1	-	3	1	-	1	-	-	-	-	-	-	-	-	-	-	-	-	-	-	1	1	-	-	-	-	-	5	84	44	5	55	5	1	1	6	1	1	-		
坪頂分隊	6	1	1	2	1	-	1	-	1	-	1	-	-	-	-	-	-	-	-	-	-	2	2	-	-	-	-	-	3	70	34	4	38	4	4	1	4	1	-	-		
迴龍分隊	4	-	-	2	1	-	1	-	-	-	-	-	-	-	-	-	-	-	-	-	-	1	1	-	-	-	-	-	3	55	21	3	22	4	4	1	1	-	1	-		
第二大隊	63	5	5	31	12	-	10	-	21	-	1	-	2	4	-	14	-	-	-	-	-	11	10	-	1	-	-	-	52	872	370	47	465	77	21	14	39	18	13	4		
隊 本 部	-	-	-	-	-	-	-	-	9	-	-	-	-	4	-	5	-	-	-	-	-	4	4	-	-	-	-	-	-	16	-	-	-	-	-	-	-	-	-	-	-	
中壢分隊	5	1	-	2	1	-	1	-	1	-	-	-	1	-	-	-	-	-	-	-	-	2	2	-	-	-	-	-	4	83	41	3	126	6	-	1	3	1	2	-		
興國分隊	3	-	-	3	-	-	-	-	1	-	1	-	-	-	-	-	-	-	-	-	-	1	1	-	-	-	-	-	3	79	42	6	11	4	2	1	1	-	1	1		
內壢分隊	6	1	1	2	1	-	1	-	1	-	-	-	-	-	-	1	-	-	-	-	-	1	1	-	-	-	-	-	2	99	38	5	46	9	-	1	4	2	1	-		
龍岡分隊	5	-	-	3	1	-	1	-	1	-	-	-	-	-	-	1	-	-	-	-	-	-	-	-	-	-	-	-	3	60	20	4	26	6	-	1	2	1	1	1		
青埔分隊	5	1	-	2	1	-	1	-	1	-	-	-	-	-	-	1	-	-	-	-	-	-	-	-	-	-	-	-	3	77	28	4	25									

表 1—4 桃園市消防水源

年 底 別 半 年 別 區 域 別	消 防 栓 數 (支)				消防栓流量檢測		蓄水池 數 (處)	游 泳 池 數 (處)	深 水 井 數 (口)	其 他 (處)
	地 上 式		地 下 式		檢測數(支)	平均每口流量 (L/min)				
105年12月底	13,452		2,206		-	-	848	21	-	424
106年12月底	13,489		2,247		-	-	845	21	-	431
107年12月底	13,540		2,326		-	-	840	21	-	455
108年12月底	13,731		2,402		-	-	864	21	-	443
109年12月底	13,809		2,437		-	-	878	26	-	480
年 底 別 半 年 別 區 域 別	消防栓數(支)				消防栓流量檢測		蓄水池 數 (處)	游 泳 池 數 (處)	深 水 井 數 (口)	其 他(處)
	地 上 式		地 下 式		檢測數(支)	平均每口流量 (L/min)				
	單口型	雙口型	單口型	雙口型						
110年12月底	13,781	293	2,600	-	916	1,175	878	25	-	501
111年12月底	13,805	293	2,654	-	2,122	1,337	880	24	-	507
112年12月底	13,961	293	3,107	-	993	1,463	2,925	22	-	559
1 - 6月	13,853	293	2,752	-	1,181	1,588	880	24	-	528
7 -12月	13,961	293	3,107	-	993	1,463	2,925	22	-	559
按 區 分										
桃園區	964	5	494	-	-	-	623	4	-	35
中壢區	2,022	41	422	-	-	-	657	4	-	71
大溪區	685	1	224	-	-	-	81	1	-	28
楊梅區	1,037	15	124	-	-	-	345	1	-	64
蘆竹區	1,042	-	137	-	840	1,443	258	2	-	32
大園區	970	16	317	-	153	1,575	96	1	-	40
龜山區	1,853	100	97	-	-	-	267	2	-	15
八德區	892	18	477	-	-	-	152	2	-	65
龍潭區	1,260	23	165	-	-	-	90	2	-	22
平鎮區	1,185	9	136	-	-	-	177	2	-	30
新屋區	500	-	30	-	-	-	52	-	-	51
觀音區	1,522	65	477	-	-	-	123	-	-	38
復興區	29	-	7	-	-	-	4	1	-	68

說明：依據本局公務統計報表「1762-02-01-2」編製

表 2—1 桃園市消防 安全設備查察處理

年 月 別 及 區 域 別	期 底 列 管 家 數 (家)	檢 查 情 形					複 查 情 形			違 規 處 理 情 形					罰 鍰 收 繳 情 形			強 制 執 行 件 次
		檢 查 件 次	合 格 件 次	不 合 格 件 次	檢 查 率 (%)	檢 查 合 格 率 (%)	複 查 件 次	複 查 不 合 格 件 次	複 查 不 合 格 率 (%)	限 期 改 善 件 次	舉 發 件 次	停 業 或 停 止 使 用 件 次	處 罰 鍰		件 次	金 額 (元) (2)	收 繳 率 [(2) / (1) * 100] (%)	
													件 次	金 額 (元) (1)				
105 年	17,413	21,955	15,701	6,254	126.08	71.51	4,768	254	5.33	6,000	254	6	253	3,762,000	204	2,874,219	76.40	35
106 年	17,243	21,801	17,615	4,186	126.43	80.80	5,837	304	5.21	3,882	304	8	292	4,437,000	285	4,007,181	90.31	46
107 年	17,323	16,435	13,701	2,734	94.87	83.36	2,985	250	8.38	2,484	250	18	254	4,782,000	255	4,521,616	94.55	21
108 年	17,807	21,432	17,540	3,892	120.36	81.84	3,826	291	7.61	3,601	291	12	294	6,492,000	322	6,869,243	105.81	36
109 年	18,910	29,086	24,620	4,466	153.81	84.65	4,625	216	4.67	4,250	216	-	227	5,010,000	232	4,909,602	98.00	21
110 年	20,008	22,438	18,776	3,662	112.15	83.68	3,822	228	5.97	3,434	228	-	206	4,392,000	218	4,425,039	100.75	18
111 年	21,910	22,464	18,744	3,720	102.53	83.44	3,412	177	5.19	3,543	177	24	186	3,798,000	175	3,607,527	94.98	20
112 年	23,217	22,796	19,339	3,457	98.19	84.84	3,996	292	7.31	3,165	292	3	248	4,570,000	218	3,759,394	82.26	36
1 月	22,008	1,321	1,116	205	6.00	84.48	285	12	4.21	193	12	1	10	180,000	12	198,000	110.00	4
2 月	22,096	1,928	1,451	477	8.73	75.26	366	27	7.38	450	27	-	8	132,000	11	204,000	154.55	5
3 月	22,166	2,218	1,744	474	10.01	78.63	395	35	8.86	439	35	-	38	546,000	19	306,000	56.04	1
4 月	22,257	1,457	1,168	289	6.55	80.16	376	20	5.32	269	20	-	16	294,000	13	192,000	65.31	-
5 月	22,283	1,728	1,376	352	7.75	79.63	429	30	6.99	322	30	-	25	396,000	26	390,000	98.48	5
6 月	22,356	1,874	1,653	221	8.38	88.21	413	34	8.23	187	34	-	37	570,000	21	351,563	61.68	5
7 月	22,501	2,217	2,042	175	9.85	92.11	397	13	3.27	162	13	2	12	192,000	25	327,831	170.75	3
8 月	22,753	1,329	1,146	183	5.84	86.23	282	16	5.67	167	16	-	-	-	21	312,000	-	8
9 月	22,878	1,119	977	142	4.89	87.31	213	20	9.39	122	20	-	-	-	3	54,000	-	-
10月	23,219	1,518	1,279	239	6.54	84.26	244	26	10.66	213	26	-	51	1,136,000	17	346,000	30.46	5
11月	23,288	2,440	2,121	319	10.48	86.93	251	22	8.76	297	22	-	22	500,000	26	554,000	110.80	-
12月	23,217	3,647	3,266	381	15.71	89.55	345	37	10.72	344	37	-	29	624,000	24	524,000	83.97	-
按 區 分																		
桃園區	3,523	3,511	3,100	411	99.66	88.29	477	20	4.19	391	20	-	19	408,000	20	420,000	102.94	1
中壢區	3,837	3,892	3,409	483	101.43	87.59	572	47	8.22	436	47	-	38	680,000	38	593,394	87.26	7
大溪區	682	596	520	76	87.39	87.25	89	8	8.99	68	8	-	8	136,000	6	96,000	70.59	-
楊梅區	1,703	1,623	1,352	271	95.30	83.30	283	34	12.01	237	34	1	29	538,000	24	408,000	75.84	2
蘆竹區	2,897	2,794	2,259	535	96.44	80.85	542	49	9.04	486	49	-	40	794,000	30	556,000	70.03	8
大園區	1,160	1,243	981	262	107.16	78.92	312	27	8.65	235	27	1	24	520,000	23	462,000	88.85	3
龜山區	3,198	3,177	2,633	544	99.34	82.88	710	43	6.06	501	43	1	31	586,000	28	526,000	89.76	6
八德區	1,930	1,973	1,695	278	102.23	85.91	341	18	5.28	260	18	-	15	234,000	12	186,000	79.49	4
龍潭區	1,053	962	857	105	91.36	89.09	131	12	9.16	93	12	-	11	148,000	12	164,000	110.81	-
平鎮區	1,505	1,213	1,049	164	80.60	86.48	192	12	6.25	152	12	-	12	180,000	10	128,000	71.11	2
新屋區	660	713	562	151	108.03	78.82	175	18	10.29	133	18	-	17	266,000	14	200,000	75.19	3
觀音區	1,008	1,035	858	177	102.68	82.90	172	4	2.33	173	4	-	4	80,000	1	20,000	25.00	-
復興區	61	64	64	-	104.92	100.00	-	-	-	-	-	-	-	-	-	-	-	-

說明：依據本局公務統計報表「1761-02-01-2」編製

表 2—2 桃園市消防安全檢查列管對象

本表共4頁第1頁

單位：家、所

年 底 別 及 區 域 別	總 計	電影片映演 場所(戲 院、電影 院)	歌廳、舞 廳、夜總 會、俱樂 部	理容院(觀 光 理髮、視聽 理容 等)、指 壓 按摩場所	錄影節目 帶播映場 所(MTV等)	視聽歌唱 場所(KTV 等)	酒家、酒 吧、酒店 (廊)	保齡球館 撞球場	集會堂	健身休閒中 心(含提供指 壓、三溫暖 等設施之美 容瘦身場所)	室內螢幕 式高爾夫 練習場	遊藝場 所、電 子遊戲場	資訊休 閒場所	觀光 旅館	飯店、旅 館 (賓) 館	招待所 (限有寢 室客房 者)	商場、市場、 百貨商場、超 級市場、零售 市場	展覽場	餐 廳
105 年 底	17,413	5	18	189	5	335	115	53	3	103	2	51	61	4	234	1	347	12	351
106 年 底	17,243	6	17	174	5	307	103	47	1	102	2	49	46	4	236	1	344	10	338
107 年 底	17,323	5	16	133	5	276	96	46	1	111	2	46	37	4	243	1	369	12	334
108 年 底	17,807	8	17	135	5	255	97	43	1	100	2	49	35	4	246	1	385	11	349
109 年 底	18,910	7	14	135	5	225	98	46	1	96	2	50	37	5	236	1	419	12	310
110 年 底	20,008	8	16	133	5	195	84	48	1	93	2	46	31	5	231	1	441	11	307
111 年 底	21,910	7	16	132	5	197	84	42	1	89	2	45	32	5	218	2	473	11	293
112 年 底	23,217	7	15	116	5	188	85	41	1	112	2	53	27	5	217	1	493	13	309
112 年 6月底	22,356	7	16	130	5	194	85	43	1	91	2	46	30	5	217	2	479	12	297
112 年12月底	23,217	7	15	116	5	188	85	41	1	112	2	53	27	5	217	1	493	13	309
按 區 分																			
桃園區	3,523	2	5	22	2	71	50	9	1	51	-	8	4	-	62	-	115	1	84
中壢區	3,837	4	2	47	3	37	25	17	-	26	-	30	10	2	60	-	109	3	53
大溪區	682	-	2	-	-	6	1	1	-	-	-	-	-	1	6	-	12	1	17
楊梅區	1,703	-	-	-	-	8	-	2	-	2	-	3	1	-	11	-	39	-	14
蘆竹區	2,897	1	4	8	-	11	-	1	-	6	-	-	1	1	7	-	32	2	28
大園區	1,160	-	-	8	-	1	-	-	-	1	-	1	1	-	10	-	24	-	10
龜山區	3,198	-	-	13	-	16	1	5	-	18	2	-	2	1	12	-	48	1	25
八德區	1,930	-	-	5	-	9	-	1	-	6	-	3	2	-	5	-	32	1	19
龍潭區	1,053	-	1	2	-	13	1	2	-	1	-	4	2	-	12	1	22	3	39
平鎮區	1,505	-	1	6	-	8	6	2	-	1	-	3	4	-	11	-	37	1	12
新屋區	660	-	-	-	-	3	1	1	-	-	-	1	-	-	3	-	7	-	5
觀音區	1,008	-	-	5	-	5	-	-	-	-	-	-	-	-	2	-	16	-	1
復興區	61	-	-	-	-	-	-	-	-	-	-	-	-	-	16	-	-	-	2

說明：依據本局公務統計報表「1761-01-02-2」編製

表 2—2 桃園市消防安全檢查列管對象（續1）

本表共4頁第2頁																	單位：家、所
年 底 別 及 區 域 別	飲食店、咖啡廳	茶藝館	醫院	療養院	長期照顧機構(長 期照護型、養護型、失智照顧型)、安 養機構、老人服務 機構(限供日間照顧、臨時照顧、短期 保護及安置者)		托嬰中心	早期療育機構	安置及教養機構(限收容未滿2歲兒童者)	護理之家機構、產後護理機構	身心障礙福利機構(限供住宿養護、日間服務臨時及短期照顧者)	身心障礙者職業訓練機構(限提供住宿或使用特殊機具者)	啟明、啟智、啟聰等特殊學校	三溫暖公共浴室	車站、飛機場大廈、候船室	期貨經紀業、證券交易所、金融機構	學校教室
105 年 底	49	3	41	3	78		63	1	3	48	9	4	14	5	23	454	302
106 年 底	54	1	40	1	80		65	1	3	57	10	5	14	5	35	457	303
107 年 底	47	1	42	1	82		78	1	3	65	9	7	14	4	37	457	302
108 年 底	55	2	42	2	76		91	78	30	65	9	5	3	4	38	453	304
年 底 別 及 區 域 別	飲食店咖啡廳	茶藝館	醫院	療養院	榮譽國民之家	長期照顧服務機構(限機構住宿式、社區式之建築物使用類組非屬H-2之日間照顧、團體家庭及小規模多機能)	老人福利機構(限長期照護型、養護型、失智照顧型之長期照顧機構、安養機構)	兒童及少年福利機構(限托嬰中心、早期療育機構、有收容未滿二歲兒童之安置及教養機構)		護理機構(限一般護理之家、精神護理之家、產後護理機構)	身心障礙福利機構(限供住宿養護、日間服務、臨時及短期照顧者)	身心障礙者職業訓練機構(限提供住宿或使用特殊機具者)	啟明、啟智、啟聰等特殊學校	三溫暖公共浴室	車站、飛機場大廈、候船室	期貨經紀業證券交易所金融機構	學校教室
109 年 底	43	6	42	2	2	13	68	116		81	32	2	3	4	37	462	305
110 年 底	38	2	41	1	2	15	71	133		84	32	2	3	3	38	461	305
111 年 底	44	2	42	2	2	23	68	155		86	34	1	3	4	38	468	307
112 年 底	50	-	41	1	2	25	69	162		86	34	1	3	4	39	467	308
112 年 6月底	48	-	42	1	2	22	69	159		88	33	1	3	4	38	467	308
112 年12月底	50	-	41	1	2	25	69	162		86	34	1	3	4	39	467	308
按 區 分																	
桃園區	8	-	11	1	-	9	22	39		29	4	-	1	3	4	138	41
中壢區	17	-	11	-	-	5	5	41		17	7	-	-	-	14	109	52
大溪區	5	-	-	-	-	2	2	2		3	3	-	-	-	1	11	20
楊梅區	3	-	2	-	-	3	3	10		3	3	1	-	-	4	24	26
蘆竹區	9	-	-	-	-	2	5	21		5	-	-	-	-	2	40	20
大園區	-	-	2	-	-	1	2	6		1	-	-	-	-	8	16	16
龜山區	1	-	5	-	-	1	9	12		16	-	-	-	-	2	42	32
八德區	-	-	-	-	2	1	1	12		1	4	-	2	-	-	33	14
龍潭區	2	-	2	-	-	1	11	4		1	4	-	-	1	2	20	21
平鎮區	4	-	7	-	-	-	4	10		8	5	-	-	-	-	22	25
新屋區	-	-	1	-	-	-	4	2		1	3	-	-	-	1	3	15
觀音區	1	-	-	-	-	-	1	3		1	1	-	-	-	1	6	13
復興區	-	-	-	-	-	-	-	-		-	-	-	-	-	-	3	13

表 2—2 桃園市消防安全檢查列管對象（續2）

本表共4頁第3頁

單位：家、所

年 底 別 及 區 域 別	兒童課後 照顧服務 中心	補習班	訓練班	K書中心	甲類第6目 以外之安置 及教養機構	甲類第6目以 外之身心障 礙者職業訓 練機構	圖書館、博物 館、美術館、陳 列館、史蹟資料 館、紀念館及其 他類似場所	寺廟、宗祠、 教堂、供存放 骨灰(骸)之納 骨堂(塔)及其 他類似場所	辦公室	靶場	診所	長期照顧服務機 構(限社區式之建 築物使用類組屬 H-2之日間照顧、 團體家屋及小規 模多機能)	日間型 精神復 健機構	兒童及 少年心 理輔導 或家庭 諮詢機 構	身心障礙者 就業服務機 構、甲類第6 目以外之身 心障礙福利 服務機構	老人文康 機構、甲 類第6目以 外之老人 服務機構	集合住宅 、寄宿舍
105 年 底	144	1,218	43	3	8	3	47	112	689	-	32	-	2	4	5	6	2,490
106 年 底	149	1,193	43	4	8	3	47	111	629	-	30	-	2	4	7	7	2,585
107 年 底	167	1,148	50	5	6	5	47	118	618	-	28	-	3	5	5	9	2,748
108 年 底	180	1,146	57	5	13	1	55	126	600	1	31	-	18	1	2	3	2,925
年 底 別 及 區 域 別	兒童課後 照顧服務 中心	補習班	訓練班	K書中心	甲類第6目以 外之兒童及 少年福利機 構(限安置及 教養機構)	甲類第6目以 外之身心障 礙者職業訓 練機構	圖書館、博物 館、美術館、陳 列館、史蹟資料 管、紀念館及其 他類似場所	寺廟、宗祠、 教堂、供存放 骨灰(骸)之納 骨堂(塔)及其 他類似場所	辦公室	靶場	診所	長期照顧服務機 構(限社區式之建 築物使用類組屬 H-2之日間照顧、 團體家屋及小規 模多機能)	日間型 精神復 健機構	兒童及 少年心 理輔導 或家庭 諮詢機 構	身心障礙者 就業服務機 構、甲類第6 目以外之身 心障礙福利 服務機構	老人文康 機構、甲 類第6目以 外之老人 服務機構	集合住宅 寄宿舍
109 年 底	196	1,175	64	3	13	2	60	138	526	1	38	27	2	1	2	9	3,202
110 年 底	206	1,193	80	2	13	2	68	147	532	1	39	44	4	1	2	9	3,419
111 年 底	210	1,234	101	2	12	3	80	151	563	1	44	49	6	2	3	9	3,758
112 年 底	218	1,265	106	1	12	3	85	156	581	1	52	51	5	3	5	9	4,021
112 年 6月底	212	1,249	102	2	12	2	82	154	554	1	49	52	6	2	3	9	3,875
112 年12月底	218	1,265	106	1	12	3	85	156	581	1	52	51	5	3	5	9	4,021
按 區 分																	
桃園區	43	335	40	-	5	-	7	25	126	-	23	12	3	1	2	1	1,269
中壢區	44	289	33	1	-	1	11	30	107	-	9	8	-	-	-	-	958
大溪區	6	41	1	-	1	-	22	22	33	-	4	1	-	-	-	2	97
楊梅區	14	78	7	-	1	-	5	9	32	-	1	4	-	1	1	-	189
蘆竹區	11	122	4	-	1	1	7	11	42	-	-	5	-	-	1	3	340
大園區	4	30	2	-	1	-	3	8	46	-	2	-	-	-	-	-	108
龜山區	23	71	8	-	1	-	6	9	50	1	2	5	-	-	-	1	452
八德區	28	67	3	-	1	-	5	7	35	-	4	2	2	-	-	-	227
龍潭區	13	55	-	-	-	1	5	12	30	-	4	3	-	-	1	-	88
平鎮區	23	139	4	-	1	-	2	10	32	-	1	5	-	-	-	-	227
新屋區	3	13	1	-	-	-	6	7	20	-	1	3	-	-	-	2	16
觀音區	6	25	3	-	-	-	4	4	18	-	-	1	-	1	-	-	48
復興區	-	-	-	-	-	-	2	2	10	-	1	2	-	-	-	-	2

表 2—2 桃園市消防安全檢查列管對象（續3完）

本表共4頁第4頁

單位：家、所

年 底 別 及 區 域 別	住宿型精 神復健機 構	體育館、 活動中心	室內溜冰 場、室內游 泳池	電影攝影 場電視播 送場	倉庫	傢俱展示 販售場	幼兒園	電信機 器室	汽車修護 廠、飛機修 理廠、飛機 庫	室內停車 場、建築物 依法附設之 室內停車空 間	工作 場所	地 下 建築物	公共危險物 品及可燃性 高壓氣體設 置標準暨安 全管理辦法 規定之場所	加油站	加氣站	天然氣儲 槽及可燃性 高壓氣體儲 槽	爆竹煙火製 造、儲 存 及販賣場所	其他 場所
105 年 底	16	209	16	2	839	150	454	111	184	89	6,038	-	678	236	3	12	146	435
106 年 底	16	149	14	2	808	145	439	109	183	90	6,073	-	713	240	4	12	143	358
107 年 底	19	126	14	2	923	144	427	107	185	91	5,789	-	918	252	5	12	123	337
108 年 底	19	133	10	2	901	142	425	97	186	95	6,067	-	936	251	5	12	131	231
109 年 底	19	155	10	2	1,139	129	426	105	195	95	6,594	-	1,158	249	4	12	11	231
110 年 底	20	158	11	1	1,271	132	438	108	188	98	7,256	-	1,146	249	4	13	11	253
111 年 底	21	177	11	1	1,419	130	448	109	204	99	8,423	-	1,155	248	3	13	9	279
112 年 底	21	175	11	1	1,513	129	464	106	214	96	9,216	-	1,159	247	3	13	7	286
112 年 6月底	21	176	11	1	1,456	130	454	109	202	93	8,690	-	1,146	248	3	13	8	282
112 年12月底	21	175	11	1	1,513	129	464	106	214	96	9,216	-	1,159	247	3	13	7	286
按 區 分																		
桃園區	11	29	4	-	59	14	90	10	43	42	357	-	45	34	1	1	-	94
中壢區	2	30	2	-	154	29	80	20	48	24	969	-	122	41	-	-	1	118
大溪區	1	10	1	-	24	18	19	4	4	1	227	-	22	19	1	2	-	3
楊梅區	1	3	-	-	102	4	41	12	16	3	887	-	107	16	-	-	-	7
蘆竹區	-	23	1	-	211	5	42	9	12	5	1,676	-	120	23	-	2	3	11
大園區	-	6	-	-	167	1	12	12	11	3	511	-	98	19	-	-	-	8
龜山區	1	12	-	1	485	14	52	8	23	6	1,525	-	131	24	-	5	-	18
八德區	2	20	1	-	49	12	34	3	18	6	1,198	-	33	12	-	-	-	8
龍潭區	3	5	1	-	25	9	24	8	8	1	488	-	75	17	1	-	1	3
平鎮區	-	20	1	-	159	17	43	7	23	4	501	-	77	19	-	2	1	10
新屋區	-	10	-	-	37	2	9	4	8	1	414	-	38	8	-	1	1	4
觀音區	-	5	-	-	41	4	16	8	-	-	463	-	290	14	-	-	-	1
復興區	-	2	-	-	-	-	2	1	-	-	-	-	1	1	-	-	-	1

表 2—3 桃園市列管建築物

單位：棟

年 底 別 及 區 域 別	總 計	5 以 下	6 層	7 層	8 層	9 層	10 層	11 層	12 層	13 層	14 層	15 層	16 層	17 層	18 層	19 層	20 層	21 層	22 層	23 層	24 層	25 層	26 層	27 層	28 層	29 層	30 層 以 上
105 年底	19,065	14,485	475	700	399	288	383	194	455	409	446	225	201	102	63	49	34	36	32	26	18	20	8	9	-	6	2
106 年底	19,472	14,795	479	706	404	291	387	198	465	426	467	239	203	104	63	49	36	37	34	26	18	20	8	9	-	6	2
107 年底	19,797	14,994	495	718	408	298	399	204	474	437	484	259	203	104	65	49	37	41	36	26	21	20	8	9	-	6	2
108 年底	24,039	16,898	599	916	498	399	664	293	877	692	764	583	229	106	65	112	65	50	52	59	44	33	9	10	2	14	6
109 年底	25,349	17,757	643	978	521	405	740	302	939	725	827	622	234	106	68	130	67	52	55	60	44	33	9	10	2	14	6
110 年底	26,542	18,598	678	1,122	511	414	751	305	944	769	845	712	229	108	69	121	68	59	63	60	42	33	9	10	2	14	6
111 年底	28,660	20,150	779	1,220	548	438	760	312	993	831	861	833	233	115	83	121	70	67	61	69	42	33	9	10	2	14	6
112 年底	30,013	21,287	807	1,239	559	463	787	321	1,002	841	874	870	233	118	84	121	76	69	61	78	49	33	9	10	2	14	6
112年 6月底	28,855	20,265	789	1,224	551	449	772	319	993	833	864	853	233	115	84	121	71	67	61	69	48	33	9	10	2	14	6
112年12月底	30,013	21,287	807	1,239	559	463	787	321	1,002	841	874	870	233	118	84	121	76	69	61	78	49	33	9	10	2	14	6
按 區 分																											
桃園區	3,507	1,390	77	162	82	105	148	50	302	247	256	190	153	76	29	60	37	31	23	34	16	22	-	5	2	5	5
中壢區	6,854	4,166	251	523	137	133	201	87	323	201	308	341	21	15	14	22	14	33	20	29	11	3	-	-	-	-	1
大溪區	675	583	11	21	20	17	7	2	13	-	1	-	-	-	-	-	-	-	-	-	-	-	-	-	-	-	-
楊梅區	3,502	2,700	142	90	109	63	103	38	69	35	37	98	3	-	5	-	-	-	10	-	-	-	-	-	-	-	-
蘆竹區	3,504	2,660	59	43	25	45	91	54	139	105	124	69	8	14	5	7	23	4	-	4	1	2	8	5	-	9	-
大園區	1,944	1,660	25	25	38	10	96	30	31	15	10	1	-	-	-	-	-	-	2	-	-	-	1	-	-	-	-
龜山區	3,159	2,460	141	182	74	41	60	13	22	42	60	27	11	2	7	1	-	-	4	-	12	-	-	-	-	-	-
八德區	1,501	1,113	14	49	10	12	20	16	34	93	30	44	6	10	14	14	2	1	2	11	3	3	-	-	-	-	-
龍潭區	1,001	834	41	18	17	13	18	7	13	9	19	7	-	-	5	-	-	-	-	-	-	-	-	-	-	-	-
平鎮區	1,840	1,364	29	82	39	12	28	21	52	66	29	55	31	1	5	17	-	-	-	-	6	3	-	-	-	-	-
新屋區	1,318	1,204	5	21	4	2	13	-	3	28	-	38	-	-	-	-	-	-	-	-	-	-	-	-	-	-	-
觀音區	1,102	1,048	12	22	4	10	2	3	1	-	-	-	-	-	-	-	-	-	-	-	-	-	-	-	-	-	-
復興區	106	105	-	1	-	-	-	-	-	-	-	-	-	-	-	-	-	-	-	-	-	-	-	-	-	-	-

說明：依據本局公務統計報表「1761-01-01-2」編製

表 2—4 桃園市液化石油氣消防安全檢查及違規取締

本表共3頁第1頁

單位：家數、件次

年 月 別 及 區 域 別	期 底 列 管 家 數						檢 查 情 形							
	合 計	分 銷 商	分 裝 場	容 器 檢 驗 場	容 器 儲 存 場 所	串 接 使 用 場 所	檢 查 件 次						合 格 件 次	
							合 計	分 銷 商	分 裝 場	容 器 檢 驗 場	容 器 儲 存 場 所	串 接 使 用 場 所	合 計	分 銷 商
105 年	526	255	12	2	13	244	3,775	3,101	151	27	159	337	3,750	3,078
106 年	526	255	12	2	13	244	3,706	3,077	144	24	156	305	3,697	3,068
107 年	554	249	12	2	13	278	3,751	3,095	144	25	156	331	3,733	3,081
108 年	549	245	12	2	13	277	3,662	2,985	144	24	156	353	3,627	2,958
109 年	544	243	12	2	13	274	3,659	2,984	148	24	158	345	3,639	2,965
110 年	563	241	13	2	14	293	3,540	2,774	150	21	152	443	3,515	2,754
111 年	637	240	13	2	14	368	1,673	946	159	27	171	370	1,651	927
112 年	779	233	13	2	14	517	1,555	545	158	26	170	656	1,511	508
1 月	661	239	13	2	14	393	67	21	13	2	14	17	64	18
2 月	664	238	13	2	14	397	70	22	13	2	14	19	67	20
3 月	669	238	13	2	14	402	82	35	13	2	14	18	80	33
4 月	676	238	13	2	14	409	97	57	13	2	14	11	96	56
5 月	699	238	13	2	14	432	89	34	14	3	15	23	81	27
6 月	718	241	13	2	14	448	190	112	13	3	14	48	183	107
7 月	732	239	13	2	14	464	92	38	14	2	15	23	87	33
8 月	732	239	13	2	14	464	118	75	13	2	14	14	116	74
9 月	745	239	13	2	14	477	112	9	13	2	14	74	108	6
10月	748	236	13	2	14	483	99	47	13	2	14	23	97	45
11月	770	236	13	2	14	505	345	66	13	2	14	250	340	61
12月	779	233	13	2	14	517	194	29	13	2	14	136	192	28
按 區 分														
桃園區	69	26	1	-	1	41	158	76	13	-	13	56	155	74
中壢區	133	38	-	-	-	95	183	82	-	-	-	101	174	75
大溪區	51	20	2	-	1	28	129	44	24	-	12	49	126	41
楊梅區	44	12	-	-	-	32	56	27	-	-	-	29	53	24
蘆竹區	74	12	2	1	2	57	155	29	24	12	24	66	154	29
大園區	56	12	-	-	-	44	75	29	-	-	-	46	67	21
龜山區	135	23	5	-	5	102	293	55	61	-	61	116	291	53
八德區	32	16	-	-	-	16	51	30	-	-	-	21	50	29
龍潭區	57	15	-	1	-	41	134	38	-	14	-	82	129	35
平鎮區	56	25	2	-	2	27	159	59	24	-	24	52	157	58
新屋區	34	15	1	-	3	15	100	33	12	-	36	19	98	31
觀音區	29	15	-	-	-	14	49	35	-	-	-	14	44	30
復興區	9	4	-	-	-	5	13	8	-	-	-	5	13	8

說明：依據本局公務統計報表「 1761-03-01-2」編製

表 2-4 桃園市液化石油氣消防安全檢查及違規取締(續1)

本表共3頁第2頁

單位：家數、件次

年 月 別 及 區 域 別	檢 查 情 形										違 規 取 締 件 次							
	合 格 件 次				不 合 格 件 次						合計	分銷商					分裝場	
	分裝場	容器檢驗場	容器儲存場所	串接使用場所	合 計	分 銷 商	分 裝 場	容器檢驗場	容器儲存場所	串接使用場所		違規儲 存液化 石油氣	違規使 用逾期 容器	違規使 用偽造 合格標 示	非法分 裝液化 石油氣	其他分銷商 位置構造設 備或安全管 理不合格	違規灌裝 逾期容器	其他分裝場 位置構造設 備或安全管 理不合格
105 年	150	27	159	336	25	23	1	-	-	1	25	14	4	1	-	2	1	-
106 年	144	24	156	305	9	9	-	-	-	-	9	8	1	-	-	-	-	-
107 年	144	24	156	328	18	14	-	1	-	3	19	11	3	-	-	-	-	-
108 年	142	24	156	347	35	27	2	-	-	6	35	19	3	-	-	5	2	-
109 年	147	24	158	345	20	19	1	-	-	-	21	16	-	-	-	1	1	-
110 年	149	21	152	439	25	20	1	-	-	4	25	17	3	-	-	-	1	-
111 年	159	27	171	367	22	19	-	-	-	3	22	13	3	-	-	1	-	-
112 年	156	24	170	653	44	37	2	2	-	3	44	24	4	-	-	7	1	1
1 月	13	2	14	17	3	3	-	-	-	-	3	1	1	-	-	1	-	-
2 月	12	2	14	19	3	2	1	-	-	-	3	2	-	-	-	-	-	1
3 月	13	2	14	18	2	2	-	-	-	-	2	2	-	-	-	-	-	-
4 月	13	2	14	11	1	1	-	-	-	-	1	1	-	-	-	-	-	-
5 月	14	2	15	23	8	7	-	1	-	-	8	4	-	-	-	1	-	-
6 月	13	2	14	47	7	5	-	1	-	1	7	2	1	-	-	2	-	-
7 月	14	2	15	23	5	5	-	-	-	-	5	4	1	-	-	-	-	-
8 月	13	2	14	13	2	1	-	-	-	1	2	1	-	-	-	-	-	-
9 月	13	2	14	73	4	3	-	-	-	1	4	2	-	-	-	1	-	-
10月	13	2	14	23	2	2	-	-	-	-	2	2	-	-	-	-	-	-
11月	13	2	14	250	5	5	-	-	-	-	5	2	1	-	-	2	-	-
12月	12	2	14	136	2	1	1	-	-	-	2	1	-	-	-	-	1	-
按 區 分																		
桃園區	13	-	13	55	3	2	-	-	-	1	3	1	-	-	-	1	-	-
中壢區	-	-	-	99	9	7	-	-	-	2	9	5	-	-	-	2	-	-
大溪區	24	-	12	49	3	3	-	-	-	-	3	2	1	-	-	-	-	-
楊梅區	-	-	-	29	3	3	-	-	-	-	3	3	-	-	-	-	-	-
蘆竹區	23	12	24	66	1	-	1	-	-	-	1	-	-	-	-	-	1	-
大園區	-	-	-	46	8	8	-	-	-	-	8	4	2	-	-	2	-	-
龜山區	61	-	61	116	2	2	-	-	-	-	2	1	-	-	-	-	-	-
八德區	-	-	-	21	1	1	-	-	-	-	1	-	-	-	-	-	-	-
龍潭區	-	12	-	82	5	3	-	2	-	-	5	2	1	-	-	-	-	-
平鎮區	23	-	24	52	2	1	1	-	-	-	2	1	-	-	-	-	-	1
新屋區	12	-	36	19	2	2	-	-	-	-	2	-	-	-	-	2	-	-
觀音區	-	-	-	14	5	5	-	-	-	-	5	5	-	-	-	-	-	-
復興區	-	-	-	5	-	-	-	-	-	-	-	-	-	-	-	-	-	-

說明：依據本局公務統計報表「 1761-03-01-2」編製

表 2-4 桃園市液化石油氣消防安全檢查及違規取締(續2完)

單位：家數、件次

年 月 別 及 區 域 別	違 規 取 締 件 次						裁處件次		裁處件次		已收繳罰 鍰件次	強制 執行 件次
	檢驗場		儲存場所	串接使 用場所	消防安全 設備檢查 不合格	其他違規 取締	合計	罰鍰	限期改 善	停業或停 止使用		
	容器檢驗不 實	其他檢驗場位置 構造設備或安全 管理不合格	儲存場所位置構造 設備或安全管理不 合格	串接使用場所位 置構造設備或安 全管理不合格					善	止使用		
105 年	-	-	-	1	-	2	25	25	-	-	74	13
106 年	-	-	-	-	-	-	9	9	-	-	29	-
107 年	-	1	-	3	1	-	19	18	1	-	35	-
108 年	-	-	-	6	-	-	35	35	-	-	34	-
109 年	-	-	-	-	-	3	20	20	-	-	20	-
110 年	-	-	-	4	-	-	25	25	-	-	27	-
111 年	-	-	-	3	-	2	22	22	-	-	29	-
112 年	2	-	-	3	-	2	44	44	-	-	56	-
1 月	-	-	-	-	-	-	3	3	-	-	-	-
2 月	-	-	-	-	-	-	3	3	-	-	6	-
3 月	-	-	-	-	-	-	2	2	-	-	6	-
4 月	-	-	-	-	-	-	1	1	-	-	1	-
5 月	1	-	-	-	-	2	8	8	-	-	4	-
6 月	1	-	-	1	-	-	7	7	-	-	3	-
7 月	-	-	-	-	-	-	5	5	-	-	7	-
8 月	-	-	-	1	-	-	2	2	-	-	7	-
9 月	-	-	-	1	-	-	4	4	-	-	5	-
10月	-	-	-	-	-	-	2	2	-	-	2	-
11月	-	-	-	-	-	-	5	5	-	-	6	-
12月	-	-	-	-	-	-	2	2	-	-	9	-
按 區 分												
桃園區	-	-	-	1	-	-	3	3	-	-	7	-
中壢區	-	-	-	2	-	-	9	9	-	-	19	-
大溪區	-	-	-	-	-	-	3	3	-	-	3	-
楊梅區	-	-	-	-	-	-	3	3	-	-	2	-
蘆竹區	-	-	-	-	-	-	1	1	-	-	-	-
大園區	-	-	-	-	-	-	8	8	-	-	9	-
龜山區	-	-	-	-	-	1	2	2	-	-	2	-
八德區	-	-	-	-	-	1	1	1	-	-	1	-
龍潭區	2	-	-	-	-	-	5	5	-	-	4	-
平鎮區	-	-	-	-	-	-	2	2	-	-	2	-
新屋區	-	-	-	-	-	-	2	2	-	-	2	-
觀音區	-	-	-	-	-	-	5	5	-	-	5	-
復興區	-	-	-	-	-	-	-	-	-	-	-	-

說明：依據本局公務統計報表「 1761-03-01-2」編製

表 2—5 桃園市防火管理執行情形

本表共2頁第1頁													單位：家、%			
年 月 別 及 區 域 別	期 底 防 火 管 理 人 遵 用 情 形				期 底 消 防 防 護 計 畫 製 定 情 形				期 底 共 同 消 防 防 護 計 畫 製 定 情 形				製 定 施 工 中 消 防 防 護 計 畫			
	應遵用家數 (家)	已遵用			應製定家數 (家)	已製定			應製定家 數 (家)	已製定			應製定家數 (家)	已製定		
		家 數 (家)	比 例 (%)	與上年同期比較 增減(百分點)		家數 (家)	比例 (%)	與上年同期比 較增減(百分 點)		家 數 (家)	比 例 (%)	與上年同期比較 增減(百分點)		家數 (家)	比例 (%)	與上年同 期比較增 減(百分
105 年	5,110	5,015	98.14	0.76	5,110	4,936	96.59	1.29	1,064	1,042	97.93	1.22	-	-	-	--
106 年	5,199	5,130	98.67	0.53	5,199	5,107	98.23	1.64	1,179	1,144	97.03	-0.90	-	-	-	--
107 年	5,170	5,103	98.70	0.03	5,170	5,087	98.39	0.16	1,292	1,247	96.52	-0.51	-	-	-	--
108 年	5,261	5,229	99.39	0.69	5,261	5,226	99.33	0.94	1,378	1,340	97.24	0.73	-	-	-	--
109 年	5,413	5,374	99.28	-0.11	5,413	5,364	99.09	-0.24	1,458	1,426	97.81	0.56	-	-	-	--
年 月 別 及 區 域 別	遵用防火管理人				製定消防防護計畫				製定共同消防防護計畫				製定施工中消防防護計畫			
	應遵用家數 (家)	已遵用			應製定家數 (家)	已製定			應製定家 數 (家)	已製定			應製定家數 (家)	已製定		
		家數(家)	比例(%)	與上年同期比較 增減(百分點)		家數 (家)	比例 (%)	與上年同期比 較增減(百分 點)		家數 (家)	比例 (%)	與上年同期比較 增減(百分點)		家數 (家)	比例 (%)	與上年同 期比較增 減(百分
110 年	5,532	5,475	98.97	-0.31	5,532	5,465	98.79	-0.31	1,512	1,481	97.95	0.14	12	12	100.00	--
111 年	5,707	5,656	99.11	0.14	5,707	5,644	98.90	0.11	1,613	1,601	99.26	1.31	14	14	100.00	-
112 年	5,788	5,740	99.17	0.06	5,788	5,728	98.96	0.07	133	129	96.99	-2.26	189	189	100.00	-
1 月	5,689	5,645	99.23	-0.08	5,689	5,636	99.07	-0.11	1,625	1,611	99.14	0.90	10	10	100.00	-
2 月	5,701	5,663	99.33	0.08	5,701	5,656	99.21	0.12	1,632	1,615	98.96	0.84	19	19	100.00	-
3 月	5,723	5,681	99.27	0.22	5,723	5,676	99.18	0.26	1,633	1,618	99.08	0.57	10	10	100.00	-
4 月	5,713	5,681	99.44	0.67	5,713	5,674	99.32	0.80	1,637	1,622	99.08	0.94	52	52	100.00	-
5 月	5,715	5,686	99.49	0.56	5,715	5,676	99.32	0.69	1,639	1,626	99.21	0.86	73	73	100.00	-
6 月	5,728	5,694	99.41	0.63	5,728	5,685	99.25	0.69	1,643	1,629	99.15	0.98	92	92	100.00	-
7 月	5,737	5,687	99.13	0.02	5,737	5,675	98.92	0.04	1,623	1,610	99.20	1.09	107	107	100.00	-
8 月	5,745	5,696	99.15	0.10	5,745	5,688	99.01	0.16	1,321	1,311	99.24	0.50	124	124	100.00	-
9 月	5,819	5,724	98.37	-0.68	5,819	5,755	98.90	-0.01	864	855	98.96	0.09	136	136	100.00	-
10月	5,804	5,753	99.12	-0.07	5,804	5,742	98.93	-0.12	138	134	97.10	-1.71	161	161	100.00	-
11月	5,818	5,771	99.19	0.14	5,818	5,763	99.05	0.09	134	130	97.01	-2.11	172	172	100.00	-
12月	5,788	5,740	99.17	0.06	5,788	5,728	98.96	0.07	133	129	96.99	-2.26	189	189	100.00	-
按 區 分																
桃園區	1,091	1,078	98.81	0.27	1,091	1,074	98.44	-0.01	56	55	98.21	-0.98	28	28	100.00	-
中壢區	1,120	1,110	99.11	-0.34	1,120	1,109	99.02	-0.06	54	51	94.44	-4.48	29	29	100.00	-
大溪區	170	169	99.41	-0.59	170	169	99.41	-0.01	1	1	100.00	-	2	2	100	100
楊梅區	454	451	99.34	-0.21	454	451	99.34	-0.21	1	1	100.00	0.00	7	7	100	100
蘆竹區	603	601	99.67	0.00	603	601	99.67	0.16	6	6	100.00	-	23	23	100	100
大園區	296	296	100.00	0.69	296	294	99.32	0.36	1	1	100.00	2.94	17	17	100.00	0.00
龜山區	601	590	98.17	0.90	601	590	98.17	1.08	5	5	100.00	0.93	29	29	100.00	-
八德區	280	278	99.29	-0.35	280	279	99.64	0.74	2	2	100.00	-	6	6	100	100
龍潭區	298	296	99.33	0.36	298	295	98.99	0.02	-	-	-	-92.31	16	16	100	100
平鎮區	401	400	99.75	0.50	401	398	99.25	0.26	7	7	100.00	-	8	8	100.00	0.00
新屋區	149	147	98.66	- 1	149	145	97.32	- 3	-	-	- -	100.00	7	7	100.00	-
觀音區	292	291	99.66	-0.34	292	291	99.66	-0.34	-	-	- -	100.00	17	17	100.00	-
復興區	33	33	100.00	-	33	32	96.97	- 3	-	-	- -	-	-	-	-	-

說明：依據本局公務統計報表「 1761-04-01-2」編製

表 2—5 桃園市防火管理執行情形（續1）

本表共2頁第2頁													單位：家、%	
年 月 別 及 區 域 別	本期自衛消防編組訓練情形		本期違反防火管理案件			本 期 罰 鍰 收 繳 情 形			本期 強制 執行 件次	本年累計違反防火管理				
	件 數	人 數	限期 改善 件數	處罰鍰		件 次	金額(元) (2)	收繳率 [(2)/(1)× 100] (%)		限期 改善 件次	與上年同 期比較增 減件次	處以 罰鍰 件次	與上年同 期比較增 減 件次	
				件次	金額 (元)(1)									
105 年	4,338	114,395	1,517	-	-	16	232,000	--	8	1,517	-500	-	-	
106 年	5,348	141,671	1,132	-	-	17	180,000	--	9	1,132	-385	-	-	
107 年	5,846	155,125	639	-	-	4	64,789	--	3	639	-493	-	-	
108 年	5,570	147,543	775	-	-	7	108,627	--	13	775	136	-	-	
109 年	9,342	271,282	828	1	20,000	3	55,505	277.53	5	828	53	1	1	
年 月 別 及 區 域 別	本年累計自衛消防編組訓練		本期違反防火管理案件			本期罰鍰收繳情形			本期強制執 行件次(件 次)	本年累計違反防火管理				
	件數(件)	人數(人)	限期改善件次 (件次)	處罰鍰		件次(件次)	金額(元) (2)	收繳率 [(2)/(1)x100] (%)		限期改善件次 (件次)	與上年同期比 較增減件次 (件次)	處以罰鍰件次 (件次)	與上年同期比 較增減件次 (件次)	
				件次(件次)	金額(元) (1)									
110 年	6,774	193,378	634	4	80,000	4	70,000	87.50	2	634	-194	4	3	
111 年	9,123	249,623	1,007	8	160,000	5	100,000	62.50	6	1,007	373	8	4	
112 年	10,406	328,995	1,196	12	290,000	10	200,000	68.97	5	1,196	189	12	4	
1 月	88	2,425	336	-	-	2	40,000	--	1	336	21	-	-	
2 月	191	4,410	68	1	20,000	-	-	-	-	404	5	1	1	
3 月	566	12,460	86	3	80,000	-	-	-	-	490	10	4	3	
4 月	971	25,067	22	-	-	1	20,000	--	-	512	-10	4	3	
5 月	2,065	57,472	41	-	-	1	20,000	--	1	553	11	4	1	
6 月	4,479	145,307	38	1	50,000	-	-	-	2	591	-1	5	1	
7 月	5,635	173,732	226	-	-	-	-	--	-	817	-14	5	1	
8 月	5,818	177,078	67	-	-	-	-	--	-	884	50	5	1	
9 月	6,170	185,847	42	-	-	-	-	--	-	926	52	5	1	
10月	6,770	204,620	66	5	100,000	-	-	-	-	992	74	10	4	
11月	7,885	243,028	141	-	-	4	80,000	--	1	1,133	159	10	3	
12月	10,406	328,995	63	2	40,000	2	40,000	100.00	-	1,196	189	12	4	
按 區 分														
桃園區	1,923	36,412	239	1	20,000	-	-	-	2	239	15	1	-2	
中壢區	2,024	48,933	287	7	190,000	6	120,000	63.16	3	287	30	7	5	
大溪區	302	7,471	24	-	-	-	-	--	-	24	16	-	-	
楊梅區	811	23,853	86	-	-	-	-	--	-	86	32	-	-	
蘆竹區	1,101	48,143	93	1	20,000	1	20,000	100.00	-	93	9	1	1	
大園區	556	21,896	60	1	20,000	-	-	-	-	60	17	1	1	
龜山區	1,085	56,334	141	-	-	-	-	--	-	141	9	-	-1	
八德區	504	14,038	120	1	20,000	1	20,000	100.00	-	120	25	1	-	
龍潭區	528	12,698	28	-	-	-	-	--	-	28	12	-	-	
平鎮區	713	22,120	38	1	20,000	2	40,000	200.00	-	38	-5	1	-	
新屋區	276	7,534	37	-	-	-	-	--	-	37	19	-	-	
觀音區	532	28,856	39	-	-	-	-	--	-	39	7	-	-	
復興區	51	707	4	-	-	-	-	--	-	4	3	-	-	

表 2－6 桃園市消防安全設備檢修申報

年 月 別 及 區 域 別	甲 類 場 所						甲 類 以 外 場 所						複 查 情 形			違 規 處 理 情 形				罰 繳	緩 情	收 形	強 制 執 行 件 次
	期 底應 申報家數	上年同期 申報家數	上年同期 申報率 (%)	本期申 報家數	本 期申 報率(%)	合格申 報家數	期 底應 申報家數	上年同期 申報家數	上年同期 申報率 (%)	本期申報 家數	本 期 申報率 (%)	合格申報 家數	本期申報 總家數	本期複查 總家數	本 期複查 率(%)	未檢修申 報限改件 次	處 罰 緩			件 次	金 額(元)		
																	未檢修 申報件 次	消防專技 人員不實 檢修件次	總金額(元)				
105年	2,186	2,313	91.35	2,041	93.37	693	14,396	13,527	88.46	13,069	90.78	2,017	15,110	6,105	40.40	3,469	18	15	928,000	51	1,068,613	-	
106年	2,187	2,041	93.37	2,165	98.99	819	14,447	13,069	90.78	14,134	97.83	2,245	16,299	6,790	41.66	2,178	23	10	1,082,000	41	833,070	-	
107年	2,111	2,165	98.99	2,079	98.48	945	14,613	14,134	97.83	14,310	97.93	2,785	16,389	5,314	32.42	4	4	5	298,000	21	592,461	-	
108年	2,120	2,079	98.48	2,109	99.48	970	15,106	14,310	97.93	14,826	98.15	3,111	16,935	8,130	48.01	23	22	4	640,000	23	515,776	-	
109年	2,146	2,109	99.48	2,135	99.49	1,417	16,637	14,826	98.15	16,242	97.63	6,558	18,377	27,876	151.69	22	22	7	774,000	31	759,330	-	
110年	2,156	2,135	99.49	2,146	99.54	1,973	17,788	16,242	97.63	17,215	96.78	9,774	19,361	22,057	113.92	42	35	6	1,114,000	28	560,970	7	
111年	2,195	2,146	99.54	2,177	99.18	1,999	19,813	17,215	96.78	19,248	97.15	12,791	21,425	24,659	115.09	195	102	3	2,390,000	70	1,627,109	16	
112年	2,248	2,177	99.18	2,239	99.60	2,223	20,921	19,248	97.15	20,648	98.70	19,084	22,887	26,853	117.33	262	167	2	3,558,000	152	3,066,850	1	
112年 6月	2,209	2,152	98.40	2,195	99.37	2,150	20,229	5,564	29.37	5,608	27.72	4,826	7,803	8,345	106.95	80	76	-	1,600,000	82	1,622,850	-	
112年12月	2,248	2,177	99.18	2,239	99.60	2,223	20,921	19,248	97.15	20,648	98.70	19,084	22,887	18,508	80.87	182	91	2	1,958,000	70	1,444,000	1	
按 區 分																							
桃園區	640	647	98.18	639	99.84	636	2,876	2,637	94.38	2,846	98.96	2,445	3,485	4,073	116.87	48	30	1	648,000	31	620,000	1	
中壢區	571	531	99.44	567	99.30	562	3,251	2,794	92.85	3,188	98.06	2,828	3,755	4,735	126.10	109	85	-	1,772,000	86	1,732,000	-	
大溪區	65	63	100.00	65	100.00	65	617	596	99.50	603	97.73	549	668	708	105.99	1	1	-	20,000	-	-	-	
楊梅區	109	102	100.00	109	100.00	108	1,583	1,473	98.40	1,567	98.99	1,475	1,676	1,932	115.27	20	9	-	172,000	8	160,000	-	
蘆竹區	146	144	100.00	146	100.00	144	2,749	2,596	99.12	2,724	99.09	2,567	2,870	3,233	112.65	22	9	1	302,000	6	142,850	-	
大園區	70	69	100.00	70	100.00	68	1,088	1,073	99.72	1,077	98.99	1,026	1,147	1,381	120.40	16	9	-	164,000	4	72,000	-	
龜山區	189	174	98.31	186	98.41	185	3,004	2,685	97.81	2,946	98.07	2,768	3,132	3,615	115.42	11	11	-	220,000	10	200,000	-	
八德區	108	107	100.00	108	100.00	106	1,823	1,742	99.26	1,815	99.56	1,761	1,923	2,536	131.88	3	3	-	60,000	2	40,000	-	
龍潭區	130	127	100.00	130	100.00	130	922	797	97.31	904	98.05	844	1,034	1,012	97.87	2	2	-	40,000	3	60,000	-	
平鎮區	133	131	100.00	132	99.25	132	1,372	1,301	98.41	1,359	99.05	1,277	1,491	1,411	94.63	3	4	-	80,000	2	40,000	-	
新屋區	33	30	100.00	33	100.00	33	622	567	96.76	619	99.52	597	652	768	117.79	6	2	-	40,000	-	-	-	
觀音區	36	34	100.00	36	100.00	36	972	944	99.47	958	98.56	919	994	1,372	138.03	21	2	-	40,000	-	-	-	
復興區	18	18	100.00	18	100.00	18	42	43	100.00	42	100.00	28	60	77	128.33	-	-	-	-	-	-	-	

說明：依據本局公務統計報表「1761-02-02-2」編製

表 2－7 桃園市設置防焰物品場所

年 季 別 及 區 域 別	期底列管 家數 (家)	檢 查 件 次			不 合 格 件 次			合 格 件 次				複 查 件次	違規處理情形				罰鍰收繳情形		強制 執行 件次
		合 計	與上年同期比較		合 計	與上年同期比較		合 計	本季合格 率(%)	與上年同期比較			限期改善 件次	停業或 停止使 用件次	處罰鍰		件 次	金額(元)	
			上年同期 合 計	增減率 (%)		上年同期 合 計	增減率 (%)			上年同期 合 計	增減率 (%)				件次	金額(元)			
105 年	4,545	5,521	6,196	-10.89	150	280	-46.43	5,371	97.28	5,916	-9.21	172	150	-	2	21,000	1	9,000	-
106 年	4,721	5,459	5,521	-1.12	58	150	-61.33	5,401	98.94	5,371	0.56	95	58	-	-	-	-	-	-
107 年	4,738	4,783	5,459	-12.38	37	58	-36.21	4,746	99.23	5,401	-12.13	34	37	-	-	-	-	-	-
108 年	4,865	5,788	4,783	21.01	43	37	16.22	5,745	99.26	4,746	21.05	50	43	-	-	-	-	-	-
109 年	5,018	7,306	5,788	26.23	32	43	-25.58	7,274	99.56	5,745	26.61	34	32	-	-	-	-	-	-
110 年	5,153	4,016	7,306	-45.03	15	32	-53.13	4,001	99.63	7,274	-45.00	10	15	-	-	-	-	-	-
111 年	5,378	6,452	4,016	60.66	19	15	26.67	6,433	99.71	4,001	60.78	20	19	-	1	12,000	1	12,000	-
112 年	5,547	5,913	6,452	-8.35	29	19	52.63	5,884	99.51	6,433	-8.53	25	29	-	-	-	-	-	-
第1季	5,409	1,241	1,181	5.08	5	4	25.00	1,236	99.60	1,177	5.01	5	5	-	-	-	-	-	-
第2季	5,431	750	873	-14.09	4	3	33.33	746	99.47	870	-14.25	4	4	-	-	-	-	-	-
第3季	5,506	1,499	1,948	-23.05	10	7	42.86	1,489	99.33	1,941	-23.29	4	10	-	-	-	-	-	-
第4季	5,547	2,423	2,450	-1.10	10	5	100.00	2,413	99.59	2,445	-1.31	12	10	-	-	-	-	-	-
按 區 分																			
桃園區	1,741	1,811	2,006	-9.72	5	5	-	1,806	99.72	2,001	-9.75	4	5	-	-	-	-	-	-
中壢區	1,317	1,546	1,645	-6.02	14	5	180.00	1,532	99.09	1,640	-6.59	10	14	-	-	-	-	-	-
大溪區	120	120	136	-11.76	-	-	--	120	100.00	136	-11.76	-	-	-	-	-	-	-	-
楊梅區	275	310	296	4.73	2	-	--	308	99.35	296	4.05	2	2	-	-	-	-	-	-
蘆竹區	449	430	599	-28.21	-	2	-100.00	430	100.00	597	-27.97	1	-	-	-	-	-	-	-
大園區	140	138	210	-34.29	1	3	-66.67	137	99.28	207	-33.82	2	1	-	-	-	-	-	-
龜山區	451	471	440	7.05	-	3	-100.00	471	100.00	437	7.78	-	-	-	-	-	-	-	-
八德區	321	306	290	5.52	3	-	--	303	99.02	290	4.48	3	3	-	-	-	-	-	-
龍潭區	210	243	254	-4.33	1	1	-	242	99.59	253	-4.35	1	1	-	-	-	-	-	-
平鎮區	353	312	350	-10.86	-	-	--	312	100.00	350	-10.86	-	-	-	-	-	-	-	-
新屋區	59	82	77	6.49	1	-	--	81	98.78	77	5.19	-	1	-	-	-	-	-	-
觀音區	79	102	104	-1.92	2	-	--	100	98.04	104	-3.85	2	2	-	-	-	-	-	-
復興區	32	42	45	-6.67	-	-	--	42	100.00	45	-6.67	-	-	-	-	-	-	-	-

說明：依據本局公務統計報表「1761-02-04-2」編製

表 2—8 桃園市防焰性能認證合格廠商

年季別 及 區域別	期 底 列管家數 (家)	檢 查 件 次			不 合 格 件 次			合 格 件 次				複查 件次	違規處理情形				罰鍰收繳情形		強制執行 件次
		合 計	與上年同期比較		合 計	與上年同期比較		合 計	本 季 合 格 率 (%)	與上年同期比較			停止核發 防焰標示 件次	處 罰 鍰		件 次	金額(元)		
			上年同期 合 計	增減率 (%)		上年同期 合 計	增減率 (%)			上年同期 合 計	增減率 (%)			件次	金額(元)				
105 年	69	141	246	-42.68	-	-	--	141	100.00	246	-42.68	-	-	-	-	-	-	-	-
106 年	69	142	141	0.71	-	-	--	142	100.00	141	0.71	-	-	-	-	-	-	-	-
107 年	72	143	142	0.70	-	-	--	143	100.00	142	0.70	-	-	-	-	-	-	-	-
108 年	67	132	143	-7.69	-	-	--	132	100.00	143	-7.69	-	-	-	-	-	-	-	-
109 年	74	142	132	7.58	-	-	--	142	100.00	132	7.58	-	-	-	-	-	-	-	-
110 年	79	81	142	-42.96	-	-	--	81	100.00	142	-42.96	-	-	-	-	-	-	-	-
111 年	91	186	81	129.63	2	-	--	184	98.92	81	127.16	-	-	2	80,000	1	40,000	-	-
112 年	100	164	186	-11.83	-	2	-100.00	164	100.00	184	-10.87	-	-	-	-	-	-	-	-
第1季	95	9	12	-25.00	-	-	--	9	100.00	12	-25.00	-	-	-	-	-	-	-	-
第2季	96	82	75	9.33	-	-	--	82	100.00	75	9.33	-	-	-	-	-	-	-	-
第3季	100	5	16	-68.75	-	1	-100.00	5	100.00	15	-66.67	-	-	-	-	-	-	-	-
第4季	100	68	83	-18.07	-	1	-100.00	68	100.00	82	-17.07	-	-	-	-	-	-	-	-
按 區 分																			
桃園區	31	59	68	-13.24	-	-	--	59	100.00	68	-13.24	-	-	-	-	-	-	-	-
中壢區	22	50	48	4.17	-	-	--	50	100.00	48	4.17	-	-	-	-	-	-	-	-
大溪區	1	2	2	0.00	-	-	--	2	100.00	2	0.00	-	-	-	-	-	-	-	-
楊梅區	10	19	19	0.00	-	1	-100.00	19	100.00	18	5.56	-	-	-	-	-	-	-	-
蘆竹區	9	6	16	-62.50	-	1	-100.00	6	100.00	15	-60.00	-	-	-	-	-	-	-	-
大園區	4	2	5	-60.00	-	-	--	2	100.00	5	-60.00	-	-	-	-	-	-	-	-
龜山區	6	11	10	10.00	-	-	--	11	100.00	10	10.00	-	-	-	-	-	-	-	-
八德區	2	4	4	-	-	-	--	4	100.00	4	-	-	-	-	-	-	-	-	-
龍潭區	2	3	2	50.00	-	-	--	3	100.00	2	50.00	-	-	-	-	-	-	-	-
平鎮區	12	6	9	-33.33	-	-	--	6	100.00	9	-33.33	-	-	-	-	-	-	-	-
新屋區	-	-	-	--	-	-	--	-	--	-	--	-	-	-	-	-	-	-	-
觀音區	1	2	3	33	-	-	--	2	100.00	3	33	-	-	-	-	-	-	-	-
復興區	-	-	-	--	-	-	--	-	--	-	--	-	-	-	-	-	-	-	-

說明：依據本局公務統計報表「1761-02-03-2」編製

表2－9 桃 園 市 爆 竹 煙 火 安 全 檢 查

單位：件次、家																																																																																																																																																																																																																																																																																																																																																																																																																																																																																																																																																																																																																																											
年 別 及 隊 別	期 底 場 所 家 數						本 期 場 所 檢 查 情 形															本 期 場 所 檢 查 情 形																																																																																																																																																																																																																																																																																																																																																																																																																																																																																																																																																																																																																					
							檢 查 件 次						合 格 件 次						不 合 格 件 次																																																																																																																																																																																																																																																																																																																																																																																																																																																																																																																																																																																																																								
	列管場所			未達 管制量	進口貿易 商營業 場所	宗教廟 會活動 地點	可疑 處所	合 計	列管場所			未達 管制量	進口 貿易 商營業 場所	宗教廟 會活動 地點	可疑 處所	合 計	列管場所			未達 管制量	進口貿易 商營業 場所	宗教廟 會活動 地點	可疑 處所	合計	列管場所			未達 管制量	進口貿易 商營業 場所	宗教廟 會活動 地點	可疑 處所																																																																																																																																																																																																																																																																																																																																																																																																																																																																																																																																																																																																												
	製造 場所	達管制量							製造 場所	達管制量							製造 場所	達管制量							製造 場所	達管制量						合計	製造 場所	達管制量		合計	製造 場所	達管制量		合計	製造 場所	達管制量		合計	製造 場所	達管制量		合計	製造 場所	達管制量		合計	製造 場所	達管制量		合計	製造 場所	達管制量		合計	製造 場所	達管制量		合計	製造 場所	達管制量		合計	製造 場所	達管制量		合計	製造 場所	達管制量		合計	製造 場所	達管制量		合計	製造 場所	達管制量		合計	製造 場所	達管制量		合計	製造 場所	達管制量		合計	製造 場所	達管制量		合計	製造 場所	達管制量		合計	製造 場所	達管制量		合計	製造 場所	達管制量		合計	製造 場所	達管制量		合計	製造 場所	達管制量		合計	製造 場所	達管制量		合計	製造 場所	達管制量		合計	製造 場所	達管制量		合計	製造 場所	達管制量		合計	製造 場所	達管制量		合計	製造 場所	達管制量		合計	製造 場所	達管制量		合計	製造 場所	達管制量		合計	製造 場所	達管制量		合計	製造 場所	達管制量		合計	製造 場所	達管制量		合計	製造 場所	達管制量		合計	製造 場所	達管制量		合計	製造 場所	達管制量		合計	製造 場所	達管制量		合計	製造 場所	達管制量		合計	製造 場所	達管制量		合計	製造 場所	達管制量		合計	製造 場所	達管制量		合計	製造 場所	達管制量		合計	製造 場所	達管制量		合計	製造 場所	達管制量		合計	製造 場所	達管制量		合計	製造 場所	達管制量		合計	製造 場所	達管制量		合計	製造 場所	達管制量		合計	製造 場所	達管制量		合計	製造 場所	達管制量		合計	製造 場所	達管制量		合計	製造 場所	達管制量		合計	製造 場所	達管制量		合計	製造 場所	達管制量		合計	製造 場所	達管制量		合計	製造 場所	達管制量		合計	製造 場所	達管制量		合計	製造 場所	達管制量		合計	製造 場所	達管制量		合計	製造 場所	達管制量		合計	製造 場所	達管制量		合計	製造 場所	達管制量		合計	製造 場所	達管制量		合計	製造 場所	達管制量		合計	製造 場所	達管制量		合計	製造 場所	達管制量		合計	製造 場所	達管制量		合計	製造 場所	達管制量		合計	製造 場所	達管制量		合計	製造 場所	達管制量		合計	製造 場所	達管制量		合計	製造 場所	達管制量		合計	製造 場所	達管制量		合計	製造 場所	達管制量		合計	製造 場所	達管制量		合計	製造 場所	達管制量		合計	製造 場所	達管制量		合計	製造 場所	達管制量		合計	製造 場所	達管制量		合計	製造 場所	達管制量		合計	製造 場所	達管制量		合計	製造 場所	達管制量		合計	製造 場所	達管制量		合計	製造 場所	達管制量		合計	製造 場所	達管制量		合計	製造 場所	達管制量		合計	製造 場所	達管制量		合計	製造 場所	達管制量		合計	製造 場所	達管制量		合計	製造 場所	達管制量		合計	製造 場所	達管制量		合計	製造 場所	達管制量		合計	製造 場所	達管制量		合計	製造 場所	達管制量		合計	製造 場所	達管制量		合計	製造 場所	達管制量		合計	製造 場所	達管制量		合計	製造 場所	達管制量		合計	製造 場所	達管制量		合計	製造 場所	達管制量		合計	製造 場所	達管制量		合計	製造 場所	達管制量		合計	製造 場所	達管制量		合計	製造 場所	達管制量		合計	製造 場所	達管制量		合計	製造 場所	達管制量		合計	製造 場所	達管制量		合計	製造 場所	達管制量		合計	製造 場所	達管制量		合計	製造 場所	達管制量		合計	製造 場所	達管制量		合計	製造 場所	達管制量		合計	製造 場所	達管制量		合計	製造 場所	達管制量		合計	製造 場所	達管制量		合計	製造 場所	達管制量		合計	製造 場所	達管制量		合計	製造 場所	達管制量		合計	製造 場所	達管制量		合計	製造 場所	達管制量		合計	製造 場所	達管制量		合計	製造 場所	達管制量		合計	製造 場所	達管制量		合計	製造 場所	達管制量		合計	製造 場所	達管制量		合計	製造 場所	達管制量		合計	製造 場所	達管制量		合計	製造 場所	達管制量		合計	製造 場所	達管制量		合計	製造 場所	達管制量		合計	製造 場所	達管制量		合計	製造 場所	達管制量		合計	製造 場所	達管制量		合計	製造 場所	達管制量		合計	製造 場所	達管制量		合計	製造 場所	達管制量		合計	製造 場所	達管制量		合計	製造 場所	達管制量		合計	製造 場所	達管制量		合計	製造 場所	達管制量		合計	製造 場所	達管制量		合計	製造 場所	達管制量		合計	製造 場所	達管制量		合計	製造 場所	達管制量		合計	製造 場所	達管制量		合計	製造 場所	達管制量		合計	製造 場所	達管制量		合計	製造 場所	達	

颱風		表 3－1 桃園市天然災害人員傷亡、建物損失																											
年 別 及 區 域 別	總 計	人 員 傷 亡 (人)																											
		死 亡 人 數								失 蹤 人 數								重 傷 人 數								輕傷人數			
		男				女				男				女				男				女				男			
		0- 未滿 12歲	12- 未滿 18歲	18- 未滿 65歲	65 歲 以上	0- 未滿 12歲	12- 未滿 18歲	18- 未滿 65歲	65 歲 以上	0- 未滿 12歲	12- 未滿 18歲	18- 未滿 65歲	65 歲 以上	0- 未滿 12歲	12- 未滿 18歲	18- 未滿 65歲	65 歲 以上	0- 未滿 12歲	12- 未滿 18歲	18- 未滿 65歲	65 歲 以上	0- 未滿 12歲	12- 未滿 18歲	18- 未滿 65歲	65 歲 以上	0- 未滿 12歲	12- 未滿 18歲		
105 年	49	-	-	-	-	-	-	-	-	-	-	-	-	-	-	-	-	-	-	-	-	-	-	-	2	-	-	-	
106 年	12	-	-	-	-	-	-	-	-	-	-	-	-	-	-	-	-	-	-	-	-	-	-	-	-	-	-	-	
107 年	4	-	-	-	-	-	-	-	-	-	-	-	-	-	-	-	-	-	-	-	-	-	-	-	-	-	-	-	
108 年	1	-	-	-	-	-	-	-	-	-	-	-	-	-	-	-	-	-	-	-	-	-	-	-	-	-	-	-	
109 年	1	-	-	-	-	-	-	-	-	-	-	-	-	-	-	-	-	-	-	-	-	-	-	-	-	-	-	-	
110 年	-	-	-	-	-	-	-	-	-	-	-	-	-	-	-	-	-	-	-	-	-	-	-	-	-	-	-	-	
111 年	-	-	-	-	-	-	-	-	-	-	-	-	-	-	-	-	-	-	-	-	-	-	-	-	-	-	-	-	
112 年	3	-	-	-	-	-	-	-	-	-	-	-	-	-	-	-	-	-	-	1	-	-	-	-	-	-	-	-	
按 區 分																													
桃園區	-	-	-	-	-	-	-	-	-	-	-	-	-	-	-	-	-	-	-	-	-	-	-	-	-	-	-	-	
中壢區	-	-	-	-	-	-	-	-	-	-	-	-	-	-	-	-	-	-	-	-	-	-	-	-	-	-	-	-	
大溪區	-	-	-	-	-	-	-	-	-	-	-	-	-	-	-	-	-	-	-	-	-	-	-	-	-	-	-	-	
楊梅區	-	-	-	-	-	-	-	-	-	-	-	-	-	-	-	-	-	-	-	-	-	-	-	-	-	-	-	-	
蘆竹區	-	-	-	-	-	-	-	-	-	-	-	-	-	-	-	-	-	-	-	-	-	-	-	-	-	-	-	-	
大園區	2	-	-	-	-	-	-	-	-	-	-	-	-	-	-	-	-	-	-	-	-	-	-	-	-	-	-	-	
龜山區	-	-	-	-	-	-	-	-	-	-	-	-	-	-	-	-	-	-	-	-	-	-	-	-	-	-	-	-	
八德區	-	-	-	-	-	-	-	-	-	-	-	-	-	-	-	-	-	-	-	-	-	-	-	-	-	-	-	-	
龍潭區	1	-	-	-	-	-	-	-	-	-	-	-	-	-	-	-	-	-	-	1	-	-	-	-	-	-	-	-	
平鎮區	-	-	-	-	-	-	-	-	-	-	-	-	-	-	-	-	-	-	-	-	-	-	-	-	-	-	-	-	
新屋區	-	-	-	-	-	-	-	-	-	-	-	-	-	-	-	-	-	-	-	-	-	-	-	-	-	-	-	-	
觀音區	-	-	-	-	-	-	-	-	-	-	-	-	-	-	-	-	-	-	-	-	-	-	-	-	-	-	-	-	
復興區	-	-	-	-	-	-	-	-	-	-	-	-	-	-	-	-	-	-	-	-	-	-	-	-	-	-	-	-	

颱風		表 3-1 桃園市天然災害人員傷亡、建物損失（續）																									
年 別 及 區 域 別	人員傷亡(人)						建物損失(棟、戶)				搶救 災民 人數 (人)	出 動 救 災 人 員 (人 次)										出動救災裝備				備 註	
	輕 傷 人 數						建 物 全 倒		建 物 半 倒			總 計	消 防 員	義 勇 人	民 間 救 難 團 體	義 勇 特 搜 隊	警 察	義 警	民 防	國 軍	其 他	車 輛 (輛)	船 艇 (艘)	直 升 機 (架)	其 他		
	男		女																								
	18- 未滿	65 歲	0- 未滿	12- 未滿	18- 未滿	65 歲																					棟
105 年	25	3	-	1	14	4	-	-	-	-	-	1,210	465	-	-	-	650	-	2	73	20	838	-	-	-		
106 年	3	2	-	1	5	1	-	-	-	-	-	100	100	-	-	-	-	-	-	-	-	50	-	-	-		
107 年	3	-	-	-	1	-	-	-	-	-	-	2,386	365	-	-	-	1,745	100	64	112	-	499	-	-	-		
108 年	-	-	-	-	1	-	-	-	-	-	-	146	18	-	-	-	128	-	-	-	-	73	-	-	-		
109 年	-	-	-	-	1	-	-	-	-	-	-	2	2	-	-	-	-	-	-	-	-	1	-	-	-		
110 年	-	-	-	-	-	-	-	-	-	-	-	-	-	-	-	-	-	-	-	-	-	-	-	-	-		
111 年	-	-	-	-	-	-	-	-	-	-	-	-	-	-	-	-	-	-	-	-	-	-	-	-	-		
112 年	2	-	-	-	-	-	-	-	-	-	-	6	6	-	-	-	-	-	-	-	-	3	-	-	-		
按 區 分																											
桃園區	-	-	-	-	-	-	-	-	-	-	-	-	-	-	-	-	-	-	-	-	-	-	-	-	-		
中壢區	-	-	-	-	-	-	-	-	-	-	-	-	-	-	-	-	-	-	-	-	-	-	-	-	-		
大溪區	-	-	-	-	-	-	-	-	-	-	-	-	-	-	-	-	-	-	-	-	-	-	-	-	-		
楊梅區	-	-	-	-	-	-	-	-	-	-	-	-	-	-	-	-	-	-	-	-	-	-	-	-	-		
蘆竹區	-	-	-	-	-	-	-	-	-	-	-	-	-	-	-	-	-	-	-	-	-	-	-	-	-		
大園區	2	-	-	-	-	-	-	-	-	-	-	4	4	-	-	-	-	-	-	-	-	2	-	-	-		
龜山區	-	-	-	-	-	-	-	-	-	-	-	-	-	-	-	-	-	-	-	-	-	-	-	-	-		
八德區	-	-	-	-	-	-	-	-	-	-	-	-	-	-	-	-	-	-	-	-	-	-	-	-	-		
龍潭區	-	-	-	-	-	-	-	-	-	-	-	2	2	-	-	-	-	-	-	-	-	1	-	-	-		
平鎮區	-	-	-	-	-	-	-	-	-	-	-	-	-	-	-	-	-	-	-	-	-	-	-	-	-		
新屋區	-	-	-	-	-	-	-	-	-	-	-	-	-	-	-	-	-	-	-	-	-	-	-	-	-		
觀音區	-	-	-	-	-	-	-	-	-	-	-	-	-	-	-	-	-	-	-	-	-	-	-	-	-		
復興區	-	-	-	-	-	-	-	-	-	-	-	-	-	-	-	-	-	-	-	-	-	-	-	-	-		

說明：依據本局公務統計報表「1140-00-01-2」編製

[illegible][illegible]

說明：依據本局公務統計報表「1140-00-01-2」編製

表 4 - 1 桃園市火災人員死傷、財物損失

單位：人、輛、千元、戶

年 月 別 及 區 域 別	死亡人數		受傷人數		死 傷 原 因 (人)										被毀 損房 間數 (間)	被毀損車輛數(輛)						財物損失情形(千元)			被災戶保險情形							
	男	女	男	女	合計	自殺	火焰 灼燒	有害 氣體	跳樓	外物擊中	倒塌物壓到	其他	不明因素	合計		大型車	小型車	特種車	機車	其他	合計	房屋	財、物	保險戶數 (戶)	保險金額 (千元)							
105 年	12	10	16	8	46	-	32	13	-	-	-	1	-	298	93	6	54	-	31	2	61,920	6,518	55,402	-	-							
106 年	17	4	20	14	55	-	32	20	1	-	-	2	-	794	260	30	132	2	81	15	156,182	24,756	131,426	-	-							
107 年	16	5	25	4	50	-	27	13	-	-	-	9	1	703	246	15	146	5	68	12	106,027	19,145	86,882	-	-							
108 年	10	4	47	47	108	-	37	64	-	1	-	6	-	705	236	16	132	1	76	11	58,449	3,795	54,654	-	-							
109 年	10	2	25	15	52	1	24	18	-	-	-	9	-	719	268	21	152	2	80	13	162,228	40,473	121,755	-	-							
年 月 別 及 區 域 別	死亡人數		受傷人數		死亡原因(人)							受傷原因(人)							被毀 損房 屋數 (間)	被毀損車輛數(輛)						財物損失情形(千元)			被災戶保險情形			
	男	女	男	女	合計	自殺	火焰 灼燒	有害 氣體	跳樓	外物擊 中	其他	合計	自殺	火焰灼 燒	有害 氣體	跳樓	物外 擊中	其他		合計	大型車	小型車	特種車	機車	其他	合計	房屋	財、物	保險戶數 (戶)	保險金額 (千元)		
110 年	6	4	9	6	10	-	7	3	-	-	-	15	-	6	3	-	-	6	583	333	24	110	4	52	143	28,973	2,351	26,622	-	-		
年 月 別 及 區 域 別	死亡人數		受傷人數		死亡原因(人)							受傷原因(人)							被毀 損房 屋數 (間)	被毀損車輛數(輛)						財物損失情形(千元)			被災戶保險情形			
	男	女	男	女	合計	合計(排 除自殺)	自殺	火焰 灼燒	有害 氣體	跳樓	外物擊 中	其他	合計	合計(排 除自殺)	自殺	火焰灼 燒	有害 氣體	跳樓		物外 擊中	其他	合計	大型車	小型車	特種車	機車	其他	合計	房屋	財、物	保險戶數 (戶)	保險金額 (千元)
111 年	12	8	25	14	20	16	4	6	8	-	-	2	39	37	2	19	15	-	-	3	668	326	16	164	50	64	32	46,905	183	46,722	-	-
112 年	18	6	21	7	24	17	7	6	10	-	-	1	28	28	-	14	8	-	-	6	679	367	22	170	6	85	84	15,674	336	15,338	-	-
按 區 分																																
桃園區	3	3	5	3	6	3	3	-	3	-	-	-	8	8	-	2	1	-	-	5	98	17	-	12	-	5	-	742	-	742	-	-
中壢區	3	-	6	-	3	2	1	2	-	-	-	-	6	6	-	6	-	-	-	-	123	43	1	29	-	9	4	1,814	-	1,814	-	-
大溪區	1	1	-	2	2	1	1	1	-	-	-	-	2	2	-	2	-	-	-	-	33	14	-	11	-	3	-	446	13	433	-	-
楊梅區	3	-	1	-	3	2	1	-	2	-	-	-	1	1	-	-	1	-	-	-	42	24	7	8	-	2	7	3,114	-	3,114	-	-
蘆竹區	1	-	2	-	1	1	-	-	1	-	-	-	2	2	-	2	-	-	-	-	49	55	1	14	-	6	34	941	3	938	-	-
大園區	-	-	-	-	-	-	-	-	-	-	-	-	-	-	-	-	-	-	-	-	35	35	-	11	3	11	10	881	-	881	-	-
龜山區	3	1	2	1	4	4	-	2	1	-	-	1	3	3	-	1	2	-	-	-	53	35	2	27	-	3	3	1,900	300	1,600	-	-
八德區	1	-	1	-	1	1	-	-	1	-	-	-	1	1	-	-	1	-	-	-	78	38	-	7	1	15	15	903	-	903	-	-
龍潭區	1	-	-	-	1	1	-	1	-	-	-	-	-	-	-	-	-	-	-	-	43	53	1	29	-	16	7	531	-	531	-	-
平鎮區	1	1	2	-	2	1	1	-	1	-	-	-	2	2	-	1	-	-	-	1	60	17	4	9	-	3	1	1,496	-	1,496	-	-
新屋區	-	-	2	1	-	-	-	-	-	-	-	-	3	3	-	-	3	-	-	-	23	16	2	5	2	7	-	803	-	803	-	-
觀音區	1	-	-	-	1	1	-	-	1	-	-	-	-	-	-	-	-	-	-	-	38	18	3	7	-	5	3	1,998	20	1,978	-	-
復興區	-	-	-	-	-	-	-	-	-	-	-	-	-	-	-	-	-	-	-	-	4	2	1	1	-	-	-	105	-	105	-	-

說明：依據本局公務統計報表「1764-00-02-2」編製

表 4 — 2 桃 園 市 火 災 次 數 分 類 及 時 間

單位：次

年 月 別 及 區 域 別	火災次數				火 災 分 類						起 火 時 段							
	總計	A1	A2	A3	建築物	森林田野	車 輛	船 舶	航空器	其 他	0~3時	3~6時	6~9時	9~12時	12~15時	15~18時	18~21時	21~24時
106 年	2,349	11	288	2,050	705	909	150	2	-	583	132	113	166	432	495	500	327	184
107 年	1,810	9	288	1,513	613	83	139	-	-	975	103	71	145	312	363	388	257	171
108 年	1,600	11	332	1,257	641	17	148	2	-	792	127	76	142	285	322	287	216	145
109 年	1,557	11	179	1,367	652	7	140	2	-	756	113	90	112	265	328	267	227	155
110 年	966	8	111	847	535	96	137	1	-	197	71	52	78	180	177	157	136	115
111 年	1,046	18	112	916	568	12	148	-	-	318	85	73	94	170	185	191	135	113
112 年	1,332	21	99	1,212	589	35	173	-	-	535	127	77	96	220	232	238	184	158
1 月	142	-	20	122	68	2	18	-	-	54	20	7	10	16	27	23	20	19
2 月	90	3	3	84	43	2	11	-	-	34	8	11	7	14	15	16	12	7
3 月	160	5	6	149	48	14	13	-	-	85	14	10	14	27	32	32	12	19
4 月	100	2	12	86	52	-	16	-	-	32	10	11	7	12	15	14	12	19
5 月	94	2	10	82	48	-	16	-	-	30	16	1	7	14	15	11	23	7
6 月	72	1	6	65	46	1	8	-	-	17	10	4	8	13	10	9	9	9
7 月	111	1	8	102	59	1	16	-	-	35	13	7	8	18	22	17	14	12
8 月	107	2	10	95	59	2	13	-	-	33	5	8	4	19	18	23	17	13
9 月	103	1	6	96	41	6	20	-	-	36	8	3	9	20	22	17	16	8
10 月	107	-	7	100	43	2	14	-	-	48	5	4	4	21	23	17	19	14
11 月	155	2	5	148	49	4	13	-	-	89	13	4	13	27	21	39	20	18
12 月	91	2	6	83	33	1	15	-	-	42	5	7	5	19	12	20	10	13
按 區 分																		
桃園區	133	4	20	109	90	-	14	-	-	29	13	9	8	25	17	23	22	16
中壢區	187	3	22	162	109	2	26	-	-	50	25	15	11	31	27	27	22	29
大溪區	117	2	4	111	32	3	8	-	-	74	8	4	7	22	27	14	24	11
楊梅區	112	2	10	100	38	6	10	-	-	58	11	9	9	14	21	20	11	17
蘆竹區	101	1	7	93	48	1	20	-	-	32	6	6	3	23	18	13	17	15
大園區	95	-	5	90	30	11	16	-	-	38	8	4	10	14	17	22	12	8
龜山區	94	4	5	85	48	-	25	-	-	21	11	6	8	11	17	18	12	11
八德區	101	1	7	93	58	2	10	-	-	31	10	9	7	15	17	18	16	9
龍潭區	76	1	3	72	24	6	14	-	-	32	5	2	7	15	11	17	14	5
平鎮區	119	2	10	107	55	-	11	-	-	53	10	5	11	22	21	21	13	16
新屋區	81	-	2	79	22	-	9	-	-	50	10	3	6	14	17	15	9	7
觀音區	98	1	4	93	32	3	8	-	-	55	8	5	8	11	19	26	9	12
復興區	18	-	-	18	3	1	2	-	-	12	2	-	1	3	3	4	3	2

說明：依據本局公務統計報表「1764-00-01-2」編製

表 4 — 3 桃 園 市 火 災 次 數 按 起 火 原 因 分

單位：次

年 月 別 及 區 域 別	總 計	縱火	自殺	燈燭	爐火 烹調	敬神掃 墓祭祖	菸蒂	電氣 因素	機械 設備	玩火	烤火	施工 不慎	易燃品 自燃	瓦斯漏氣 或爆炸	化學 物品	燃放 爆竹	交通 事故	天然 災害	遺留火 種	因燃燒雜 草、垃圾	原因 不明	其 他
105 年	363	45	-	2	15	2	14	143	9	1	-	6	1	3	2	4	5	-	21	-	1	89
106 年	2,349	58	-	9	169	78	78	245	25	8	3	26	1	11	2	21	16	-	410	1,011	-	78
107 年	1,810	38	2	5	154	100	37	257	19	3	2	15	1	9	2	15	9	-	147	804	-	191
108 年	1,600	79	1	4	104	18	62	282	14	4	1	18	4	14	6	7	8	-	157	659	-	158
109 年	1,557	65	1	3	99	36	64	283	16	4	1	20	-	10	3	8	11	-	157	615	-	161
年 月 別 及 區 域 別	總計	縱火	自殺	燈燭	爐火烹 調	敬神掃 墓祭祖	菸蒂	電氣因 素	機械設 備	玩火	烤火	施工不 慎	易燃品 自燃	瓦斯漏氣 或爆炸	化學物 品	燃放爆 竹	交通事 故	天然災 害	遺留火 種	因燃燒雜 草、垃圾	原因不 明	其他
110 年	966	46	2	4	70	36	53	257	18	-	-	8	3	8	3	2	5	-	142	170	-	139
111 年	1,046	49	10	3	73	14	45	285	11	4	3	16	5	17	5	6	8	-	105	247	-	140
112 年	1,332	53	8	5	78	31	77	298	9	6	3	16	3	16	6	10	16	-	133	409	-	155
1 月	142	4	-	-	11	2	6	31	-	-	1	2	1	2	-	7	7	-	17	41	-	10
2 月	90	2	-	-	8	3	4	17	-	1	-	1	-	2	1	2	-	-	8	32	-	9
3 月	160	5	4	-	4	19	11	24	-	-	-	1	-	3	-	-	1	-	14	61	-	13
4 月	100	9	-	1	8	3	5	24	1	-	1	-	-	1	-	-	1	-	8	24	-	14
5 月	94	3	1	-	6	-	7	23	1	-	-	-	-	1	1	-	2	-	14	20	-	15
6 月	72	3	-	-	8	-	2	24	-	-	-	2	1	-	-	-	1	-	5	15	-	11
7 月	111	6	-	-	6	1	12	30	2	1	-	1	-	1	1	-	1	-	9	24	-	16
8 月	107	6	2	-	3	1	2	36	2	1	-	-	1	1	2	-	-	-	14	26	-	10
9 月	103	3	-	-	6	2	10	21	-	-	1	-	-	2	-	-	-	-	13	26	-	19
10 月	107	5	-	1	7	-	8	24	1	-	-	3	-	-	-	-	-	-	13	30	-	15
11 月	155	3	1	1	3	-	6	28	2	-	-	3	-	2	1	-	1	-	12	81	-	11
12 月	91	4	-	2	8	-	4	16	-	3	-	3	-	1	-	1	2	-	6	29	-	12
按 區 分																						
桃園區	133	8	2	1	11	-	9	48	1	-	2	2	-	4	1	2	-	-	9	14	-	19
中壢區	187	9	3	-	21	6	23	50	-	1	-	-	-	6	1	1	2	-	19	27	-	18
大溪區	117	5	1	-	5	13	3	18	-	-	-	1	-	-	-	1	1	-	9	54	-	6
楊梅區	112	4	1	-	5	-	6	21	1	-	-	1	1	1	1	-	1	-	11	48	-	10
蘆竹區	101	4	-	-	4	-	2	26	-	-	-	-	-	1	1	1	2	-	20	24	-	16
大園區	95	3	-	-	1	1	6	14	2	-	-	2	1	-	-	1	2	-	10	41	-	11
龜山區	94	3	-	2	5	3	7	21	1	2	-	1	-	1	1	-	5	-	10	9	-	23
八德區	101	6	-	-	13	1	5	26	2	-	-	1	1	-	-	2	-	-	16	19	-	9
龍潭區	76	3	-	1	4	2	2	8	-	1	-	3	-	-	-	-	-	-	8	30	-	14
平鎮區	119	6	1	-	5	1	5	32	1	1	-	4	-	2	-	1	-	-	10	39	-	11
新屋區	81	1	-	-	-	1	3	14	-	-	-	-	-	1	-	-	3	-	7	42	-	9
觀音區	98	1	-	-	4	3	5	19	1	1	-	1	-	-	1	-	-	-	3	52	-	7
復興區	18	-	-	1	-	-	1	1	-	-	1	-	-	-	-	1	-	-	1	10	-	2

說明：依據本局公務統計報表「1764-00-05-2」編製

表 4 — 4 桃 園 市 火 災 次 數 按 起 火 處 所 分

單位：次

年 月 別 區 域 別	總 計	客 廳	餐 廳	臥 室	書 房	廚 房	浴 廁	神 明 廳	陽 台	庭 院	辦 公 室	教 室	倉 庫	機 房	攤 位	工 寮	樓 梯 間	電 梯	管 道 間	走 廊	停 車 場 所	騎 樓 下	路 邊	墓 地	其 他
105 年	363	30	4	75	1	23	7	13	6	3	6	3	17	6	4	2	7	-	-	5	8	2	54	-	87
106 年	2,349	40	14	87	2	179	19	23	28	23	11	3	37	7	3	17	13	1	4	2	14	13	1,145	92	572
107 年	1,810	30	10	76	3	158	14	20	27	7	9	1	40	11	3	10	16	-	-	10	22	8	655	100	580
108 年	1,600	57	6	80	1	121	11	20	39	8	7	6	56	12	7	15	11	3	1	7	21	18	479	20	594
109 年	1,557	47	12	91	1	117	16	20	30	9	17	3	59	7	7	26	11	-	-	8	16	15	439	33	573
110 年	966	41	7	88	4	82	10	19	36	4	14	2	52	9	4	16	8	-	-	7	22	11	182	25	323
111 年	1,046	44	11	96	-	98	12	13	30	5	17	5	70	8	6	6	9	-	1	11	31	15	172	10	376
112 年	1,332	34	7	77	5	109	21	14	44	6	19	2	71	16	4	26	8	-	3	5	39	27	230	22	543
1 月	142	4	1	10	-	12	4	1	2	1	1	-	4	1	2	4	1	-	-	2	3	3	34	-	52
2 月	90	4	1	5	-	8	3	-	4	-	3	1	3	-	-	3	-	-	-	-	3	1	15	2	34
3 月	160	4	-	7	1	9	3	2	2	1	2	-	2	1	-	1	1	-	-	1	1	5	22	18	77
4 月	100	-	2	3	-	11	2	2	6	-	1	1	11	2	-	4	1	-	-	-	3	2	14	2	33
5 月	94	4	-	8	1	10	-	4	4	-	1	-	3	1	-	-	-	-	-	-	4	1	18	-	35
6 月	72	2	-	3	-	7	3	-	5	1	3	-	5	4	-	2	-	-	1	-	2	2	12	-	20
7 月	111	2	-	7	2	11	-	1	7	1	1	-	7	2	-	2	-	-	1	1	4	3	18	-	41
8 月	107	2	1	10	-	6	2	3	1	-	4	-	8	-	-	4	2	-	-	-	10	3	15	-	36
9 月	103	2	-	7	-	8	-	-	2	1	1	-	8	2	1	3	-	-	-	-	3	-	20	-	45
10 月	107	5	-	7	-	8	2	-	2	-	1	-	7	-	1	1	1	-	-	1	2	2	20	-	47
11 月	155	3	1	7	-	10	2	-	7	1	-	-	8	2	-	-	-	-	1	-	2	3	22	-	86
12 月	91	2	1	3	1	9	-	1	2	-	1	-	5	1	-	2	2	-	-	-	2	2	20	-	37
按 區 分																									
桃園區	133	4	1	16	-	19	2	1	8	1	4	1	7	2	2	-	-	-	-	1	3	5	16	-	40
中壢區	187	9	-	17	-	28	6	4	11	1	4	-	7	1	-	1	2	-	1	1	9	7	23	1	54
大溪區	117	1	1	4	-	5	1	1	2	2	-	-	5	-	-	5	-	-	-	-	1	1	16	13	59
楊梅區	112	2	-	5	-	6	-	-	-	-	-	-	10	3	-	1	3	-	1	-	3	1	11	-	66
蘆竹區	101	3	-	5	1	8	2	1	4	-	3	-	4	2	-	2	-	-	-	1	3	2	20	-	40
大園區	95	-	1	2	-	2	4	-	1	-	2	-	5	-	-	2	1	-	-	-	3	2	25	1	44
龜山區	94	2	1	7	-	9	1	-	3	-	1	1	6	3	1	3	1	-	-	1	2	2	22	2	26
八德區	101	6	1	4	-	15	1	2	3	1	-	-	8	3	1	2	-	-	-	1	3	1	12	-	37
龍潭區	76	1	1	2	1	4	-	1	2	-	2	-	3	-	-	1	-	-	-	-	5	2	10	1	40
平鎮區	119	3	1	9	3	6	2	2	7	-	1	-	4	2	-	1	-	-	-	-	4	1	26	1	46
新屋區	81	2	-	3	-	1	1	-	-	1	-	-	6	-	-	5	1	-	-	-	-	2	19	-	40
觀音區	98	1	-	2	-	6	-	2	3	-	2	-	6	-	-	2	-	-	1	-	2	1	26	3	41
復興區	18	-	-	1	-	-	1	-	-	-	-	-	-	-	-	1	-	-	-	-	1	-	4	-	10

說明：依據本局公務統計報表「1764-00-04-2」編製

表 4 — 5 桃 園 市 起 火 建 築 物

單位：次

年 月 別 及 區 域 別	總 計	按 建 築 物 高 度 分					按 起 火 建 築 物 類 別 分									按 起 火 建 築 物 火 災 時 用 途 分						
		1 至 5 層	6 至 12 層	13 至 19 層	20 至 29 層	30 層 以 上	獨立 住 宅	集合 住宅	辦公 建築	商業 建築	複合 建築	倉庫	工廠	寺廟	其 他	住宅	營業 場所	作業 場所	倉庫	空屋或 修建中	公共 設施	其 他
105 年	288	237	33	15	2	1	122	69	2	9	-	5	64	2	15	172	35	54	7	3	6	11
106 年	705	538	112	44	11	-	273	198	9	8	13	24	135	1	44	422	65	116	37	28	9	28
107 年	613	477	79	48	9	-	243	170	1	16	14	19	111	6	33	362	69	107	31	9	5	30
108 年	641	504	80	49	8	-	269	164	7	5	8	46	94	2	46	385	60	85	50	19	14	28
109 年	652	551	59	36	6	-	275	143	9	8	5	59	107	4	42	354	80	99	51	31	7	30
年 月 別 及 區 域 別	總計	按 建 築 物 高 度 分					按 起 火 建 築 物 類 別 分									按 起 火 建 築 物 火 災 時 用 途 分						
		5 層 以 下	6 至 10 層	11 至 20 層	21 至 30 層	31 層 以 上	獨立 住 宅	集合 住宅	辦公 建築	商業 建築	複合 建築	倉庫	工廠	寺廟	其他	住宅	營業 場所	作業 場所	倉庫	空屋或 修建中	公共設 施	其他
110 年	535	428	59	46	2	-	218	133	7	19	10	37	81	3	27	317	58	75	39	16	8	22
111 年	568	449	55	61	3	-	217	141	16	26	13	48	75	6	26	325	71	72	52	13	11	24
112 年	589	457	68	58	6	-	256	150	10	25	6	47	61	2	32	315	91	66	50	29	24	14
1 月	68	53	11	4	-	-	26	20	1	2	-	5	7	-	7	38	9	7	5	4	2	3
2 月	43	35	4	3	1	-	20	10	1	-	1	2	1	-	8	22	6	2	2	4	3	4
3 月	48	37	4	5	2	-	23	14	-	2	-	3	3	1	2	32	7	3	4	1	-	1
4 月	52	45	2	5	-	-	25	7	1	2	-	7	8	1	1	25	8	7	6	4	-	2
5 月	48	32	4	12	-	-	22	20	-	-	-	3	2	-	1	34	6	2	2	3	1	-
6 月	46	33	9	4	-	-	14	11	5	4	-	1	9	-	2	22	3	7	5	4	4	1
7 月	59	47	7	4	1	-	26	12	1	4	2	4	7	-	3	27	14	9	5	1	1	2
8 月	59	49	6	3	1	-	27	8	-	2	1	11	7	-	3	28	7	9	10	2	3	-
9 月	41	35	1	4	1	-	19	9	-	4	-	4	3	-	2	20	7	4	4	3	2	1
10 月	43	30	7	6	-	-	12	17	1	-	1	3	7	-	2	21	6	8	3	-	5	-
11 月	49	41	5	3	-	-	30	9	-	3	-	3	3	-	1	29	10	4	3	1	2	-
12 月	33	20	8	5	-	-	12	13	-	2	1	1	4	-	-	17	8	4	1	2	1	-
按 區 分																						
桃園區	90	59	14	17	-	-	30	35	3	7	2	2	7	2	2	40	26	8	2	3	5	6
中壢區	109	72	23	13	1	-	51	37	3	3	3	6	3	-	3	68	24	3	6	1	6	1
大溪區	32	28	3	1	-	-	18	4	-	2	-	4	2	-	2	20	5	2	5	-	-	-
楊梅區	38	34	3	1	-	-	18	5	1	1	-	5	8	-	-	17	3	9	7	1	-	1
蘆竹區	48	35	4	8	1	-	19	11	1	1	-	4	6	-	6	24	5	7	3	6	2	1
大園區	30	25	4	1	-	-	13	3	2	1	1	2	6	-	2	9	6	7	2	5	1	-
龜山區	48	37	5	4	2	-	15	15	-	2	-	6	6	-	4	24	5	6	6	3	3	1
八德區	58	43	5	8	2	-	20	20	-	3	-	3	5	-	7	34	6	6	2	4	4	2
龍潭區	24	22	2	-	-	-	11	5	-	2	-	1	2	-	3	12	4	2	2	3	-	1
平鎮區	55	46	4	5	-	-	34	10	-	2	-	2	7	-	-	40	3	7	2	-	3	-
新屋區	22	22	-	-	-	-	12	-	-	-	-	7	1	-	2	10	2	1	7	1	-	1
觀音區	32	31	1	-	-	-	13	5	-	1	-	4	8	-	1	17	1	8	5	1	-	-
復興區	3	3	-	-	-	-	2	-	-	-	-	1	-	-	-	-	1	-	1	1	-	-

說明：依據本局公務統計報表「1764-00-03-2」編製

表 4 — 7 桃 園 市 縱 火 案 件 分 析

單位：次

年 月 別 及 區 域 別	縱 火 次 數	縱 火 類 別				縱 火 方 式				縱 火 時 段								縱 火 星 期						
		建築物	汽 車	機 車	其 他	明 火	汽 油	汽油彈	其 他	0-3時	3-6時	6-9時	9-12時	12-15時	15-18時	18-21時	21-24時	星期一	星期二	星期三	星期四	星期五	星期六	星期日
111 年(6月到12月)	28	18	9	-	1	10	5	-	13	7	3	4	5	-	4	2	3	6	3	4	5	3	3	4
112 年	53	37	7	5	4	21	3	-	29	6	12	3	5	8	6	7	6	5	7	6	10	5	13	7
1 月	4	4	-	-	-	1	1	-	2	1	-	-	-	1	1	1	-	-	1	1	1	-	-	1
2 月	2	2	-	-	-	-	1	-	1	-	-	1	1	-	-	-	-	1	-	1	-	-	-	-
3 月	5	4	1	-	-	3	-	-	2	-	4	-	-	-	-	1	-	-	-	-	2	2	1	-
4 月	9	6	3	-	-	5	-	-	4	-	3	-	1	2	-	1	2	-	2	2	1	-	3	1
5 月	3	3	-	-	-	2	-	-	1	1	-	-	1	1	-	-	-	1	-	1	1	-	-	-
6 月	3	2	-	1	-	1	-	-	2	-	-	1	-	1	-	-	1	1	-	-	1	-	-	1
7 月	6	5	-	-	1	4	-	-	2	1	-	1	1	2	-	-	1	-	2	-	2	-	2	-
8 月	6	5	1	-	-	-	-	-	6	1	-	-	1	-	3	1	-	1	1	1	1	-	1	1
9 月	3	-	-	3	-	1	1	-	1	1	1	-	-	1	-	-	-	-	-	-	-	1	2	-
10 月	5	4	-	-	1	2	-	-	3	-	1	-	-	-	2	1	1	1	1	-	1	2	-	-
11 月	3	-	1	-	2	1	-	-	2	1	1	-	-	-	-	-	1	-	-	-	-	-	2	1
12 月	4	2	1	1	-	1	-	-	3	-	2	-	-	-	-	2	-	-	-	-	-	-	2	2
按 區 分																								
桃園區	8	5	-	-	3	3	-	-	5	-	2	-	-	-	2	1	3	-	1	1	1	1	2	2
中壢區	9	5	3	1	-	5	-	-	4	3	1	-	1	-	1	1	2	1	2	-	1	1	2	2
大溪區	5	4	-	-	1	1	1	-	3	-	-	-	1	2	-	2	-	-	-	2	1	-	2	-
楊梅區	4	3	1	-	-	2	-	-	2	-	3	-	-	1	-	-	-	1	-	-	2	1	-	-
蘆竹區	4	3	1	-	-	3	-	-	1	-	-	-	1	-	1	1	1	1	-	-	-	2	1	-
大園區	3	1	1	1	-	-	-	-	3	-	-	2	-	-	-	1	-	2	-	-	-	-	-	1
龜山區	3	3	-	-	-	3	-	-	-	-	2	-	-	-	-	1	-	-	-	1	1	-	1	-
八德區	6	4	-	2	-	-	2	-	4	1	2	-	-	3	-	-	-	-	2	-	1	-	3	-
龍潭區	3	2	1	-	-	3	-	-	-	-	-	1	1	1	-	-	-	-	1	-	2	-	-	-
平鎮區	6	6	-	-	-	1	-	-	5	2	-	-	1	1	2	-	-	-	1	2	1	-	1	1
新屋區	1	1	-	-	-	-	-	-	1	-	1	-	-	-	-	-	-	-	-	-	-	-	1	-
觀音區	1	-	-	1	-	-	-	-	1	-	1	-	-	-	-	-	-	-	-	-	-	-	-	1
復興區	-	-	-	-	-	-	-	-	-	-	-	-	-	-	-	-	-	-	-	-	-	-	-	-

說明：依據本局公務統計報表「10984-00-51-2」編製

表 5－1 桃園市緊急救護服務

單位：輛、次、人次

年 月 別 及 區 域 別	月底救護車輛數			救護出勤次數					急救送醫人次																						
	合計	一般 救護 車	加護 救護 車	合計 (1+2)	送醫 次數 (1)	未運送次數(2)	合計 (3+4) >=(1)	非 創 傷 類										創 傷 類													
								計 〈3〉	急病	疑似毒 藥物中 毒	疑似一 氧化碳 中毒	癲癇 / 抽搐	路倒	行為急 症/精神 異常	孕婦 急產	到院前 心肺功 能停止	其他	計〈4〉	一般 外傷	車禍 受傷	溺水	摔跌傷	墜落 傷	穿刺 傷	燒燙傷	電擊 傷	生物咬螫 傷	到院前 心肺功 能停止	其他		
105 年	128	128	-	92,890	71,556	21,334	73,547	35,057	25,137	526	97	1,599	582	1,895	294	1,650	3,265	38,490	8,594	27,032	12	-	603	22	182	21	140	278	1,618		
106 年	122	122	-	96,838	73,526	23,312	73,815	34,188	24,331	526	104	1,500	607	1,876	251	1,507	3,476	39,627	8,936	27,638	10	-	606	34	165	18	150	313	1,767		
107 年	122	122	-	100,055	75,185	24,870	75,446	34,789	25,057	598	95	1,470	527	1,753	216	1,627	3,438	40,657	9,341	28,514	8	-	548	29	171	12	182	277	1,583		
108 年	131	131	-	104,643	78,620	26,023	78,861	36,759	26,907	563	47	1,510	555	2,006	255	1,792	3,116	42,102	10,410	29,337	8	-	635	15	155	14	174	302	1,060		
年 月 別 及 區 域 別	月底救護車輛數			救護出勤次數					急救送醫人次																						
	合計	一般 救護 車	加護 救護 車	合計 (1+2)	送醫 次數 (1)	未送醫次數(2)	合計 (3+4) >=(1)	非 創 傷 類										創 傷 類													
								計 (3)	急病	疑似毒 藥物中 毒	疑似一 氧化碳 中毒	癲癇 / 抽搐	路倒	行為急 症/精神 異常	孕婦 急產	到院前 心肺功 能停止	其他	計 (4)	一般外 傷	車禍受 傷	溺水	摔跌傷	墜落傷	穿刺 傷	燒燙傷	電擊 傷	生物咬螫 傷	到院前心 肺功能停 止	其他		
109 年	124	124	-	104,860	76,906	27,954	77,326	36,453	26,242	603	5	1,340	570	2,094	234	1,795	3,570	40,873	9,125	28,252	13	1,623	570	19	155	16	180	318	602		
110 年	134	134	-	107,861	75,650	32,211	76,616	39,267	27,666	583	63	1,183	634	2,077	226	1,522	5,313	37,349	7,046	25,078	10	3,390	576	24	184	18	218	244	561		
年 月 別 及 區 域 別	月底救護車輛數			救護出勤次數					急救送醫人次																						
	合計	一般 救護 車	加護 救護 車	合計 (1+2+3+ 4)	送醫 次數 (1)	未接觸 (2)	有接觸 未運送 (3)	出勤待 命(4)	合計 (5+6) >=(1)	非 創 傷 類										創傷類											
										計 (5)	急病	疑似毒 藥物中 毒	疑似一 氧化碳 中毒	癲癇 / 抽搐	路倒	行為急 症/精神 異常	孕婦 急產	到院前 心肺功 能停止	其他	計 (6)	一般外 傷	車禍受 傷	溺水	摔跌傷	墜落傷	穿刺 傷	燒燙傷	電擊 傷	生物咬螫 傷	到院前心 肺功能停 止	其他
111年	150	150	-	117,251	83,530	4,195	23,607	5,919	88,552	48,891	31,442	597	39	1,523	775	2,244	252	1,540	10,479	39,661	6,792	26,373	11	4,583	612	27	189	15	147	226	686
112年	121	121	-	123,356	87,921	4,887	23,816	6,732	88,885	47,737	34,455	597	36	1,698	812	2,437	275	1,681	5,746	41,148	6,794	27,204	17	5,283	568	20	182	14	160	215	691
1 月	157	157	-	10,638	7,467	414	2,098	659	7,777	4,332	2,978	37	5	146	82	199	25	210	650	3,445	608	2,193	1	491	41	1	15	-	5	15	75
2 月	158	158	-	9,702	6,925	341	1,901	535	7,086	3,982	2,864	48	12	117	57	154	24	154	552	3,104	487	2,104	-	394	32	1	13	-	8	13	52
3 月	144	144	-	10,521	7,409	390	2,120	602	7,486	3,989	2,798	45	1	160	73	197	26	167	522	3,497	546	2,382	-	418	46	-	16	1	7	24	57
4 月	144	144	-	9,528	6,779	366	1,881	502	6,816	3,642	2,567	52	5	157	80	198	18	133	432	3,174	544	2,052	-	416	53	4	10	2	13	23	57
5 月	148	148	-	10,660	7,696	418	1,997	549	7,733	4,237	3,159	44	-	144	74	210	19	105	482	3,496	592	2,289	1	441	56	2	17	4	13	17	64
6 月	151	151	-	10,408	7,637	420	1,817	534	7,694	4,377	3,299	47	-	150	61	191	21	119	489	3,317	534	2,217	1	401	51	3	21	2	16	13	58
7 月	151	151	-	9,646	6,762	423	1,942	519	7,005	3,829	2,738	61	-	135	72	237	18	144	424	3,176	517	2,074	5	432	47	-	15	1	25	19	41
8 月	145	145	-	10,473	7,459	427	2,042	545	7,465	3,940	2,902	38	1	112	62	247	24	120	434	3,525	621	2,340	4	406	48	-	15	-	13	16	62
9 月	132	132	-	10,517	7,506	413	2,052	546	7,509	3,898	2,786	70	1	153	73	221	30	123	441	3,611	626	2,355	2	470	46	3	21	1	14	15	58
10 月	132	132	-	10,280	7,394	392	1,938	556	7,397	3,807	2,753	62	2	142	54	207	28	124	435	3,590	599	2,368	2	449	61	2	10	1	22	20	56
11 月	134	134	-	10,148	7,235	424	1,944	545	7,250	3,618	2,647	44	4	147	65	160	24	118	409	3,632	545	2,485	1	462	37	2	14	-	14	16	56
12 月	121	121	-	10,835	7,652	459	2,084	640	7,667	4,086	2,964	49	5	135	59	216	18	164	476	3,581	575	2,345	-	503	50	2	15	2	10	24	55
按 區 分																															
桃園區	19	19	-	25,158	17,533	1,030	5,093	1,502	17,711	9,883	7,022	134	5	334	235	557	49	302	1,245	7,828	1,051	5,109	1	1,356	66	2	32	1	10	33	167
中壢區	19	19	-	28,975	20,319	1,154	6,068	1,434	20,535	10,449	7,499	163	6	341	202	548	57	360	1,273	10,086	1,731	6,865	-	1,080	114	5	43	3	25	40	180
大溪區	7	7	-	5,392	3,828	243	1,034	287	3,864	2,157	1,626	22	1	54	32	93	14	73	242	1,707	320	998	4	296	24	-	11	-	20	8	26
楊梅區	11	11	-	8,869	6,525	414	1,359	571	6,596	3,467	2,435	32	-	134	44	167	22	167	466	3,129	453	2,125	-	403	47	4	13	1	9	24	50
蘆竹區	9	9	-	8,620	6,157	321	1,676	466	6,262	3,365	2,537	38	2	130	40	156	19	114	329	2,897	482	1,947	1	316	53	2	20	1	16	20	39
大園區	6	6	-	4,480	3,239	165	841	235	3,286	1,737	1,288	16	2	59	16	77	8	70	201	1,549	236	1,050	5	156	33	2	17	2	6	13	29
龜山區	8	8	-	8,690	6,081	313	1,892	404	6,138	3,404	2,368	36	8	143	61	164	26	128	470	2,734	348	1,869	1	397	51	-	12	-	14	11	31
八德區	7	7	-	11,488	8,224	423	2,210	631	8,305	4,540	3,354	56	2	172	44	239	24	134	515	3,765	776	2,455	2	413	39	-	6	-	6	14	54
龍潭區	7	7	-	5,792	4,196	230	1,059	307	4,233	2,365	1,709	30	1	99																	

說明：依據本局公務統計報表「1763-00-01-2」編製

表 5—2 桃園市消防緊急救護急救處置

年月別 及 區域別	呼吸道處置										創傷處置								心肺復甦術				藥物處置					其他處置								醫療／ 線上指 導醫師核 簽
	口咽呼 吸道	鼻咽呼 吸道	抽吸	哈姆 立克 法	LMA/ ILMA	鼻管	面罩	非再呼 吸型面 罩	BVM	其他	頸圍	清洗 傷口	包紮 止血	夾板 固定	抽吸式 護木	長背板 固定	KED 固定	其他	自動心 肺復甦 機	CPR	使用AED		靜脈 輸液	口服 葡萄糖	協助 Aspirin	協助 NTG 含片	協助支氣管 擴張劑	保暖	心理 支持	急產 接生	約束帶	灌洗眼 睛	測量 血糖	其他		
																					不建議 電擊	電擊														
105 年	708	226	120	23	1,673	2,982	11,790	1,650	2,074	456	3,022	30,425	29,943	1,268	265	3,360	149	932	-	1,935	1,663	214	1,109	910	-	81	21	43,628	66,323	52	-	-	6,773	855	-	
106 年	562	225	92	19	1,497	2,806	11,516	1,766	1,997	1,592	3,020	27,110	26,835	1,448	354	3,264	147	2,450	-	1,821	1,409	213	941	1,112	-	12	30	42,219	68,067	81	-	-	14,650	2,600	-	
107 年	487	195	117	10	1,515	2,524	11,483	1,916	2,089	1,543	3,041	27,562	27,337	1,273	945	3,127	139	2,468	-	1,900	1,448	249	1,154	1,227	-	37	49	39,793	69,694	60	-	-	17,211	2,547	-	
108 年	473	243	154	21	1,683	2,993	11,697	2,282	2,303	1,206	3,259	28,666	28,511	1,361	1,044	3,248	155	2,490	-	2,094	1,662	236	2,351	1,199	-	35	55	40,357	72,816	62	-	-	20,100	1,515	-	
年月別 及 區域別	呼吸道處置										創傷處置								心肺復甦術				藥物處置					其他處置								醫療／ 線上指 導醫師核 簽
	口咽呼 吸道	鼻咽呼 吸道	抽吸	哈姆 立克 法	SGA	鼻管	面罩	非再呼 吸型面 罩	BVM	霧化 吸入 型面 罩	其他	頸圍	清洗 傷口	包紮 止血	骨折固定	長背板 固定	KED 固定	其他	自動心 肺復甦 機	CPR	使用AED		靜脈 輸液	口服 葡萄糖	協助 Aspirin	協助 NTG 含片	協助支氣管 擴張劑	保暖	心理 支持	急產 接生	約束帶	灌洗眼 睛	測量 血糖	其他		
																					不建議 電擊	電擊														
109 年	449	247	180	21	1,470	2,459	10,002	2,494	2,358	2	1,239	3,345	27,359	27,163	2,568	3,147	167	2,178	1,829	2,112	1,651	318	4,356	829	4	52	77	36,034	69,422	74	231	37	20,883	1,093	-	
110 年	345	223	208	19	1,319	2,487	8,894	2,946	2,556	32	1,158	3,260	24,418	24,202	3,135	2,961	189	1,328	1,536	1,763	1,386	316	3,273	1,021	24	58	129	32,565	66,909	74	362	51	21,326	874	-	
年月別 及 區域別	呼吸道處置										創傷處置								心肺復甦術				藥物處置					其他處置								醫療／ 線上指 導醫師核 簽
	口咽呼 吸道	鼻咽呼 吸道	抽吸	哈姆 立克 法	SGA	鼻管	面罩	非再呼 吸型面 罩	BVM	霧化 吸入 型面 罩	其他	頸圍	清洗 傷口	包紮 止血	止血帶	骨折固 定	長背板 固定	KED 固定	其他	自動心 肺復甦 機	CPR	使用AED		靜脈 輸液	口服 葡萄糖	協助 Aspirin	協助 NTG 含片	協助支氣管 擴張劑	保暖	心理 支持	急產 接生	約束帶	灌洗眼 睛	測量 血糖	其他	
																						不建議 電擊	電擊													
111 年	445	238	221	25	1,265	2,527	9,786	3,646	2,655	39	1,302	3,256	25,402	25,213	63	3,501	2,915	190	1,057	1,511	1,766	1,391	316	3,291	1,090	23	70	130	36,168	75,834	65	341	44	23,649	1,059	-
112 年	452	281	199	10	1,329	2,696	9,689	3,588	2,621	61	1,371	3,201	26,716	26,507	77	3,673	2,869	184	913	1,613	1,896	1,411	537	3,926	1,172	35	59	124	37,458	77,242	75	373	45	26,238	1,016	-
1 月	44	23	19	-	128	221	907	364	269	7	110	297	1,959	1,949	7	290	272	28	81	191	225	182	43	330	109	2	6	14	4,405	6,867	10	41	1	2,226	99	-
2 月	40	29	21	-	126	217	822	360	248	10	112	222	1,810	1,796	8	268	189	12	74	145	167	135	29	311	111	2	4	10	3,927	6,235	5	24	3	2,095	101	-
3 月	51	23	17	-	137	210	789	314	242	6	118	258	2,220	2,200	6	328	242	18	90	160	191	153	38	296	118	1	2	9	3,605	6,523	7	31	5	2,152	79	-
4 月	26	27	18	1	109	216	804	274	213	2	91	260	2,028	2,021	4	310	250	11	83	136	156	121	35	301	85	3	2	5	3,036	5,948	5	28	3	2,031	77	-
5 月	46	29	20	-	88	264	888	310	213	2	108	295	2,323	2,314	7	309	248	15	67	103	122	98	24	341	122	4	8	14	2,988	6,674	6	26	8	2,335	91	-
6 月	34	18	14	1	104	266	926	308	204	3	124	221	2,267	2,237	11	284	197	10	90	114	132	99	33	359	103	4	6	10	2,643	6,670	3	23	4	2,502	77	-
7 月	35	23	8	-	121	228	759	271	195	-	124	270	2,203	2,177	6	263	224	14	61	145	163	134	29	352	78	5	7	10	2,184	5,833	2	36	2	2,088	87	-
8 月	33	25	13	-	98	224	767	273	193	4	116	292	2,446	2,426	8	346	245	14	65	113	136	102	34	385	114	5	4	7	2,451	6,526	4	33	8	2,249	101	-
9 月	35	24	22	2	98	248	778	254	181	5	117	272	2,526	2,492	6	305	241	14	75	121	138	108	30	302	59	1	3	11	2,433	6,501	13	30	1	2,195	77	-
10 月	38	16	12	3	85	206	760	272	215	10	136	275	2,401	2,397	6	309	271	16	78	119	144	96	109	339	85	2	2	10	2,756	6,455	5	28	3	2,087	70	-
11 月	33	25	16	2	97	205	713	291	211	6	105	285	2,399	2,379	3	351	253	17	79	118	134	35	93	298	101	1	7	13	3,115	6,308	4	30	3	2,108	74	-
12 月	37	19	19	1	138	191	776	297	237	6	110	254	2,134	2,119	5	310	237	15	70	148	188	148	40	312	87	5	8	11	3,915	6,702	11	43	4	2,170	83	-
按區分																																				
桃園區	49	37	32	5	181	430	1,470	624	466	20	233	438	4,908	4,871	7	597	335	27	132	281	335	240	106	867	151	8	8	18	5,020	14,687	15	64	6	5,118	27	-
中壢區	117	94	46	3	314	593	1,783	735	572	6	360	692	6,502	6,447	16	911	558	24	166	340	400	294	113	589	304	10	14	27	7,839	17,606	18	62	10	6,078	37	-
大溪區	21	21	12	-	68	153	541	256	111	2	19	147	1,099	1,095	8	179	162	14	26	69	81	56	26	75	40	3	4	6	2,339	3,262	5	26	2	1,119	7	-
楊梅區	47	11	11	1	150	270	878	275	251	3	186	349	1,983	1,940	6	312	335	36	85	157	191	152	48	296	100	-	9	11	3,030	5,413	10	34	3	1,642	146	-
蘆竹區	19	30	35	-	78	249	715	285	199	7	38	326	1,990	1,969	8	346	267	16	88	123	134	97	40	471	54	3	6	5	3,011	5,815	5	27	5	2,089	17	-
大園區	19	6	9	-	68	117	310	167	117	2	4	151	1,081	1,062	4	161	171	6	33	71	83	66	19	204	49	-	1	11	1,445	2,869	3	18	-	1,034	10	-
龜山區	33	12	9	-	105	186	618	193	184	5	17	205	1,859	1,822	4	231	171	8	77	121	139	95	45	303	85	2	1	11	2,657	5,397	2	26	3	1,987	10	-
八德區	47	11	8	-	102	194	928	298	227	8	43	216	2,425	2,417																						

表 5－3 桃園市消防緊急救護到院前心肺功能停止傷病患統計

單位：人次

年月別 及 區域別	到院前 心肺功 能停止	有目擊者		有旁觀者 CPR	有使用PAD	院前 ROSC	事故地點											型態	
							住宅	工廠/ 工作地點	運動 中心	街道/公 路	公共 建築	療養院	教育/ 學校	捷運站/ 車站/機 場	診所/ 護理之家	其他	不清楚		
105 年	1,928	842	763	50	110	1,358	86	11	219	30	70	10	2	13	123	6			
106 年	1,820	734	812	44	102	1,237	71	6	264	23	39	13	2	55	106	4			
107 年	1,904	775	920	47	114	1,294	96	3	250	23	37	4	1	71	121	4			
108 年	2,094	875	1,112	58	136	1,461	82	2	245	21	32	7	7	91	143	3			
109 年	2,113	850	1,345	75	169	1,458	98	6	243	27	40	12	3	102	119	5			
110 年	1,766	811	1,260	81	182	1,226	90	5	209	24	34	5	3	76	89	5			
年月別 及 區域別	到院前 心肺功 能停止	非EMS 目擊	EMS 目擊	有旁觀者 CPR	有使用PAD	院前 ROSC	事故地點											型態	
							住宅	工廠/ 工作地點	運動 中心	街道/公 路	公共 建築	療養院	教育/ 學校	捷運站/ 車站/機 場	診所/ 護理之家	其他	不清楚		
111 年	1,766	714	137	1,313	111	198	1,193	86	4	198	22	48	5	5	84	117	4		
112 年	1,896	706	159	1,486	126	255	1,276	102	7	200	24	57	6	3	97	121	3		
1月	225	90	24	177	15	30	166	6	-	17	2	5	-	-	12	17	-		
2月	167	66	9	134	9	19	127	9	-	8	1	5	-	-	7	10	-		
3月	191	75	19	159	14	24	119	13	-	23	-	7	2	1	13	13	-		
4月	156	50	14	116	9	16	107	9	-	18	-	1	1	1	7	12	-		
5月	122	42	15	100	7	20	79	6	2	17	-	2	-	-	6	9	1		
6月	132	49	4	103	9	17	85	9	1	11	-	5	-	-	15	6	-		
7月	163	49	11	111	10	23	111	8	1	18	5	5	-	1	4	10	-		
8月	136	55	11	97	9	18	90	11	-	12	3	5	-	-	4	11	-		
9月	138	49	11	105	7	28	82	8	1	17	4	6	2	-	8	10	-		
10月	144	57	12	125	8	22	98	12	1	15	4	5	-	-	5	4	-		
11月	134	48	13	110	13	15	89	5	1	13	2	5	-	-	8	11	-		
12月	188	76	16	149	16	23	123	6	-	31	3	6	1	-	8	8	2		
按 區 分																			
桃園區	335	138	29	264	26	59	212	12	2	32	7	14	3	2	25	25	1		
中壢區	400	121	39	308	25	33	280	20	3	40	5	9	2	1	14	26	-		
大溪區	81	43	3	53	2	12	52	3	2	11	1	1	-	-	5	6	-		
楊梅區	191	72	18	151	5	23	128	6	-	25	1	9	-	-	12	10	-		
蘆竹區	134	51	6	105	2	24	96	10	-	21	1	-	-	-	1	5	-		
大園區	83	31	5	68	6	9	47	11	-	12	2	1	-	-	2	8	-		
龜山區	139	57	12	105	12	18	85	10	-	14	2	3	-	-	16	8	1		
八德區	148	53	7	119	17	22	106	4	-	13	1	8	1	-	9	6	-		
龍潭區	92	42	7	78	14	11	65	2	-	5	3	5	-	-	8	4	-		
平鎮區	129	36	17	99	3	11	105	7	-	10	-	-	-	-	1	6	-		
新屋區	60	18	4	50	4	22	35	2	-	6	1	6	-	-	4	5	1		
觀音區	89	38	7	73	7	9	57	15	-	10	-	1	-	-	-	6	-		
復興區	15	6	5	13	3	2	8	-	-	1	-	-	-	-	-	6	-		

說明：1.依據本局公務統計報表「1763-00-03-2」編製

2.自105年1月起新增此報表

表 5-4 桃園市消防緊急救護急救送醫人次－按性別及年齡別分

單位：人

年 別 及 區 域 別	總計	男性				女性				不清楚
		合計	未滿15歲	15-64歲	65歲以上	合計	未滿15歲	15-64歲	65歲以上	
110 年	76,616	42,405	1,171	28,034	13,200	34,201	853	21,389	11,959	10
111 年	88,552	47,864	2,008	30,081	15,775	40,676	1,519	24,208	14,949	12
112 年	88,885	48,364	1,988	29,682	16,694	40,512	1,394	23,395	15,723	9
按 區 分										
桃園區	17,711	9,320	409	5,593	3,318	8,389	224	4,885	3,280	2
中壢區	20,535	10,827	460	6,702	3,665	9,706	349	5,794	3,563	2
大溪區	3,864	2,147	101	1,251	795	1,717	64	891	762	-
楊梅區	6,596	3,729	120	2,188	1,421	2,867	109	1,560	1,198	-
蘆竹區	6,262	3,536	156	2,249	1,131	2,726	92	1,728	906	-
大園區	3,286	1,865	58	1,329	478	1,421	62	868	491	-
龜山區	6,138	3,414	115	2,220	1,079	2,724	94	1,643	987	-
八德區	8,305	4,437	207	2,602	1,628	3,867	143	2,132	1,592	1
龍潭區	4,233	2,295	73	1,246	976	1,938	51	985	902	-
平鎮區	5,615	3,007	145	1,802	1,060	2,607	94	1,486	1,027	1
新屋區	2,055	1,224	30	723	471	831	33	397	401	-
觀音區	3,398	2,017	76	1,401	540	1,378	56	839	483	3
復興區	887	546	38	376	132	341	23	187	131	-

說明：1. 依據本局公務統計報表「10983-01-51-2」編製

2. 自110年起新增此報表

表 5-5 桃園市消防緊急救護未運送原因

單位：次

區域別	總計 (1+2+3)	未接觸				有接觸未運送					出勤待命		
		計(1)	未發現	誤報	中途取消	計(2)	拒送	警察處理	現場死亡	其他	計(3)	火警	支援勤務
112 年 按 區 分	35,435	4,887	1,417	563	2,907	23,816	22,446	805	315	250	6,732	884	5,848
桃園區	7,625	1,030	295	139	596	5,093	4,658	324	44	67	1,502	220	1,282
中壢區	8,656	1,154	338	126	690	6,068	5,840	112	48	68	1,434	226	1,208
大溪區	1,564	243	72	14	157	1,034	990	14	23	7	287	39	248
楊梅區	2,344	414	99	85	230	1,359	1,221	79	30	29	571	61	510
蘆竹區	2,463	321	95	31	195	1,676	1,589	54	23	10	466	73	393
大園區	1,241	165	57	13	95	841	787	24	18	12	235	3	232
龜山區	2,609	313	82	37	194	1,892	1,844	24	16	8	404	24	380
八德區	3,264	423	137	40	246	2,210	2,093	89	19	9	631	43	588
龍潭區	1,596	230	61	33	136	1,059	1,000	20	33	6	307	61	246
平鎮區	2,228	301	94	18	189	1,476	1,403	36	23	14	451	79	372
新屋區	608	130	28	15	87	304	277	12	9	6	174	20	154
觀音區	1,030	138	52	10	76	651	605	14	24	8	241	33	208
復興區	207	25	7	2	16	153	139	3	5	6	29	2	27

說明：1. 依據本局公務統計報表「10983-01-52-2」編製
2. 自112年起新增此報表

表 6-1 桃園市消防人員講習訓練

本表頁共2頁第1頁

單位：人次

年 別 及 隊 別	合計	火災預防				危險物品管理				災害搶救									緊急救護							
		計	消防安全 全檢查	預防 專家	其他	計	危險物 品管理 基礎班	危險物 品管理 進修班	其他	計	化學災害 訓練	立體救災 訓練	消 防 戰 術	救助隊 訓 練	義 消 講 習	潛水救 生訓練	水 上 救 生	其他	計	初 級 救護員	中 級 救護員	高 級 救護員	緊急 救護 派遣員	緊急救 護訓練 教官	緊急救 護訓練 助教	其他
105 年	586	44	44	-	-	44	44	-	-	80	40	-	-	40	-	-	-	-	88	-	88	-	-	-	-	-
106 年	512	42	42	-	-	42	42	-	-	187	-	67	-	40	-	-	40	40	23	-	22	-	-	1	-	-
107 年	958	134	134	-	-	134	134	-	-	511	185	57	-	40	4	43	40	142	36	-	36	-	-	-	-	-
108 年	628	156	156	-	-	156	156	-	-	241	122	-	-	40	-	39	40	-	27	-	27	-	-	-	-	-
109 年	230	-	-	-	-	-	-	-	-	162	44	-	-	39	-	40	39	-	68	1	30	35	-	2	-	-
110 年	184	35	35	-	-	-	-	-	-	132	92	-	-	40	-	-	-	-	17	-	17	-	-	-	-	-
111 年	149	-	-	-	-	-	-	-	-	119	79	-	-	40	-	-	-	-	30	-	-	30	-	-	-	-
112 年	230	31	31	-	-	-	-	-	-	159	30	-	-	-	-	-	-	129	-	-	-	-	-	-	-	-
按隊別分																										
局 本 部	13	4	4	-	-	-	-	-	-	7	-	-	-	-	-	-	-	7	-	-	-	-	-	-	-	-
第一 大隊	46	7	7	-	-	-	-	-	-	30	5	-	-	-	-	-	-	25	-	-	-	-	-	-	-	-
隊 本 部	12	1	1	-	-	-	-	-	-	2	-	-	-	-	-	-	-	2	-	-	-	-	-	-	-	-
桃園分隊	-	-	-	-	-	-	-	-	-	-	-	-	-	-	-	-	-	-	-	-	-	-	-	-	-	-
三民分隊	1	-	-	-	-	-	-	-	-	1	1	-	-	-	-	-	-	-	-	-	-	-	-	-	-	-
大有分隊	-	-	-	-	-	-	-	-	-	-	-	-	-	-	-	-	-	-	-	-	-	-	-	-	-	-
中路分隊	8	1	1	-	-	-	-	-	-	7	1	-	-	-	-	-	-	6	-	-	-	-	-	-	-	-
大林分隊	2	1	1	-	-	-	-	-	-	1	-	-	-	-	-	-	-	1	-	-	-	-	-	-	-	-
埔子分隊	-	-	-	-	-	-	-	-	-	-	-	-	-	-	-	-	-	-	-	-	-	-	-	-	-	-
八德分隊	1	-	-	-	-	-	-	-	-	1	-	-	-	-	-	-	-	1	-	-	-	-	-	-	-	-
大湳分隊	5	1	1	-	-	-	-	-	-	4	1	-	-	-	-	-	-	3	-	-	-	-	-	-	-	-
茄冬分隊	2	1	1	-	-	-	-	-	-	1	-	-	-	-	-	-	-	1	-	-	-	-	-	-	-	-
龜山分隊	3	-	-	-	-	-	-	-	-	3	-	-	-	-	-	-	-	3	-	-	-	-	-	-	-	-
坪頂分隊	8	1	1	-	-	-	-	-	-	7	-	-	-	-	-	-	-	7	-	-	-	-	-	-	-	-
迴龍分隊	4	1	1	-	-	-	-	-	-	3	2	-	-	-	-	-	-	1	-	-	-	-	-	-	-	-
第二 大隊	54	6	6	-	-	-	-	-	-	40	5	-	-	-	-	-	-	35	-	-	-	-	-	-	-	-
隊 本 部	14	-	-	-	-	-	-	-	-	6	-	-	-	-	-	-	-	6	-	-	-	-	-	-	-	-
中壢分隊	4	-	-	-	-	-	-	-	-	4	-	-	-	-	-	-	-	4	-	-	-	-	-	-	-	-
興國分隊	4	1	1	-	-	-	-	-	-	3	-	-	-	-	-	-	-	3	-	-	-	-	-	-	-	-
內壢分隊	4	1	1	-	-	-	-	-	-	3	-	-	-	-	-	-	-	3	-	-	-	-	-	-	-	-
龍岡分隊	2	1	1	-	-	-	-	-	-	1	1	-	-	-	-	-	-	-	-	-	-	-	-	-	-	-
青埔分隊	3	-	-	-	-	-	-	-	-	3	-	-	-	-	-	-	-	3	-	-	-	-	-	-	-	-
華勛分隊	1	1	1	-	-	-	-	-	-	-	-	-	-	-	-	-	-	-	-	-	-	-	-	-	-	-
楊梅分隊	4	-	-	-	-	-	-	-	-	4	-	-	-	-	-	-	-	4	-	-	-	-	-	-	-	-
幼獅分隊	5	1	1	-	-	-	-	-	-	4	1	-	-	-	-	-	-	3	-	-	-	-	-	-	-	-
富岡分隊	2	1	1	-	-	-	-	-	-	1	-	-	-	-	-	-	-	1	-	-	-	-	-	-	-	-
埔心分隊	4	-	-	-	-	-	-	-	-	4	1	-	-	-	-	-	-	3	-	-	-	-	-	-	-	-
新屋分隊	4	-	-	-	-	-	-	-	-	4	1	-	-	-	-	-	-	3	-	-	-	-	-	-	-	-
永安分隊	3	-	-	-	-	-	-	-	-	3	1	-	-	-	-	-	-	2	-	-	-	-	-	-	-	-
第三 大隊	57	6	6	-	-	-	-	-	-	37	7	-	-	-	-	-	-	30	-	-	-	-	-	-	-	-
隊 本 部	24	3	3	-	-	-	-	-	-	7	2	-	-	-	-	-	-	5	-	-	-	-	-	-	-	-
大園分隊	5	-	-	-	-	-	-	-	-	5	1	-	-	-	-	-	-	4	-	-	-	-	-	-	-	-
蘆竹分隊	7	1	1	-	-	-	-	-	-	6	1	-	-	-	-	-	-	5	-	-	-	-	-	-	-	-
大竹分隊	5	1	1	-	-	-	-	-	-	4	-	-	-	-	-	-	-	4	-	-	-	-	-	-	-	-
山腳分隊	-	-	-	-	-	-	-	-	-	-	-	-	-	-	-	-	-	-	-	-	-	-	-	-	-	-
觀音分隊	4	-	-	-	-	-	-	-	-	4	1	-	-	-	-	-	-	3	-	-	-	-	-	-	-	-
新坡分隊	6	1	1	-	-	-	-	-	-	5	2	-	-	-	-	-	-	3	-	-	-	-	-	-	-	-
草漯分隊	3	-	-	-	-	-	-	-	-	3	-	-	-	-	-	-	-	3	-	-	-	-	-	-	-	-
竹園分隊	3	-	-	-	-	-	-	-	-	3	-	-	-	-	-	-	-	3	-	-	-	-	-	-	-	-
第四 大隊	45	8	8	-	-	-	-	-	-	30	9	-	-	-	-	-	-	21	-	-	-	-	-	-	-	-
隊 本 部	12	2	2	-	-	-	-	-	-	3	1	-	-	-	-	-	-	2	-	-	-	-	-	-	-	-
大溪分隊	5	1	1	-	-	-	-	-	-	4	1	-	-	-	-	-	-	3	-	-	-	-	-	-	-	-
圳頂分隊	6	1	1	-	-	-	-	-	-	5	1	-	-	-	-	-	-	4	-	-	-	-	-	-	-	-
復興分隊	3	-	-	-	-	-	-	-	-	3	1	-	-	-	-	-	-	2	-	-	-	-	-	-	-	-
巴陵分隊	1	-	-	-	-	-	-	-	-	1	1	-	-	-	-	-	-	-	-	-	-	-	-	-	-	-
平鎮分隊	-	-	-	-	-	-	-	-	-	-	-	-	-	-	-	-	-	-	-	-	-	-	-	-	-	-
山峰分隊	4	1	1	-	-	-	-	-	-	3	2	-	-	-	-	-	-	1	-	-	-	-	-	-	-	-
復旦分隊	6	2	2	-	-	-	-	-	-	4	1	-	-	-	-	-	-	3	-	-	-	-	-	-	-	-
龍潭分隊	4	-	-	-	-	-	-	-	-	4	1	-	-	-	-	-	-	3	-	-	-	-	-	-	-	-
高平分隊	4	1	1	-	-	-	-	-	-	3	-	-	-	-	-	-	-	3	-	-	-	-	-	-	-	-
特搜 大隊	15	-	-	-	-	-	-	-	-	15	4	-	-	-	-	-	-	11	-	-	-	-	-	-	-	-
隊 本 部	1	-	-	-	-	-	-	-	-	1	1	-	-	-	-	-	-	-	-	-	-	-	-	-	-	-
第一搜救隊	4	-	-	-	-	-	-	-	-	4	1	-	-	-	-	-	-	3	-	-	-	-	-	-	-	-
第二搜救隊	5	-	-	-	-	-	-	-	-	5	1	-	-	-	-	-	-	4	-	-	-	-	-	-	-	-
第三搜救隊	1	-	-	-	-	-	-	-	-	1	-	-	-	-	-	-	-	1	-	-	-	-	-	-	-	-
第四搜救隊	4	-	-	-	-	-	-	-	-	4	1	-	-	-	-	-	-	3	-	-	-	-	-	-	-	-

說明：依據本局公務統計報表「1765-00-01-2」編製

表 6—1 桃園市消防人員講習訓練（續1）

本表頁共2頁第2頁																		單位：人次		
年 別 及 隊 別	火災調查					教育訓練										救災救護指揮中心				
	計	火災原因調查鑑 定基礎班	火災原因調查 鑑定進修班	儀器操作訓 練	其他	計	高級幹部 講習	中級幹部 講習	初級幹部講 習	小隊長 儲備訓練	常年訓練 教官	車輛器材 保養	心 理 輔 導	其 他	計	資 訊	其 他			
105 年	41	41	-	-	-	289	-	-	14	-	-	-	-	275	-	-	-			
106 年	84	84	-	-	-	134	-	-	72	-	-	62	-	-	-	-	-			
107 年	49	49	-	-	-	41	-	-	41	-	-	-	-	-	53	-	53			
108 年	48	48	-	-	-	-	-	-	-	-	-	-	-	-	-	-	-			
109 年	-	-	-	-	-	-	-	-	-	-	-	-	-	-	-	-	-			
110 年	-	-	-	-	-	-	-	-	-	-	-	-	-	-	-	-	-			
111 年	-	-	-	-	-	-	-	-	-	-	-	-	-	-	-	-	-			
112 年	-	-	-	-	-	-	-	-	-	-	-	-	-	-	40	-	40			
按隊別分																				
局 本 部	-	-	-	-	-	-	-	-	-	-	-	-	-	-	2	-	2			
第一 大隊	-	-	-	-	-	-	-	-	-	-	-	-	-	-	9	-	9			
隊 本 部	-	-	-	-	-	-	-	-	-	-	-	-	-	-	9	-	9			
桃園分隊	-	-	-	-	-	-	-	-	-	-	-	-	-	-	-	-	-			
三民分隊	-	-	-	-	-	-	-	-	-	-	-	-	-	-	-	-	-			
大有分隊	-	-	-	-	-	-	-	-	-	-	-	-	-	-	-	-	-			
中路分隊	-	-	-	-	-	-	-	-	-	-	-	-	-	-	-	-	-			
大林分隊	-	-	-	-	-	-	-	-	-	-	-	-	-	-	-	-	-			
埔子分隊	-	-	-	-	-	-	-	-	-	-	-	-	-	-	-	-	-			
八德分隊	-	-	-	-	-	-	-	-	-	-	-	-	-	-	-	-	-			
大湳分隊	-	-	-	-	-	-	-	-	-	-	-	-	-	-	-	-	-			
茄冬分隊	-	-	-	-	-	-	-	-	-	-	-	-	-	-	-	-	-			
龜山分隊	-	-	-	-	-	-	-	-	-	-	-	-	-	-	-	-	-			
坪頂分隊	-	-	-	-	-	-	-	-	-	-	-	-	-	-	-	-	-			
迴龍分隊	-	-	-	-	-	-	-	-	-	-	-	-	-	-	-	-	-			
第二 大隊	-	-	-	-	-	-	-	-	-	-	-	-	-	-	8	-	8			
隊 本 部	-	-	-	-	-	-	-	-	-	-	-	-	-	-	8	-	8			
中壢分隊	-	-	-	-	-	-	-	-	-	-	-	-	-	-	-	-	-			
興國分隊	-	-	-	-	-	-	-	-	-	-	-	-	-	-	-	-	-			
內壢分隊	-	-	-	-	-	-	-	-	-	-	-	-	-	-	-	-	-			
龍岡分隊	-	-	-	-	-	-	-	-	-	-	-	-	-	-	-	-	-			
青埔分隊	-	-	-	-	-	-	-	-	-	-	-	-	-	-	-	-	-			
華勛分隊	-	-	-	-	-	-	-	-	-	-	-	-	-	-	-	-	-			
楊梅分隊	-	-	-	-	-	-	-	-	-	-	-	-	-	-	-	-	-			
幼獅分隊	-	-	-	-	-	-	-	-	-	-	-	-	-	-	-	-	-			
富岡分隊	-	-	-	-	-	-	-	-	-	-	-	-	-	-	-	-	-			
埔心分隊	-	-	-	-	-	-	-	-	-	-	-	-	-	-	-	-	-			
新屋分隊	-	-	-	-	-	-	-	-	-	-	-	-	-	-	-	-	-			
永安分隊	-	-	-	-	-	-	-	-	-	-	-	-	-	-	-	-	-			
第三 大隊	-	-	-	-	-	-	-	-	-	-	-	-	-	-	14	-	14			
隊 本 部	-	-	-	-	-	-	-	-	-	-	-	-	-	-	14	-	14			
大園分隊	-	-	-	-	-	-	-	-	-	-	-	-	-	-	-	-	-			
蘆竹分隊	-	-	-	-	-	-	-	-	-	-	-	-	-	-	-	-	-			
大竹分隊	-	-	-	-	-	-	-	-	-	-	-	-	-	-	-	-	-			
山腳分隊	-	-	-	-	-	-	-	-	-	-	-	-	-	-	-	-	-			
觀音分隊	-	-	-	-	-	-	-	-	-	-	-	-	-	-	-	-	-			
新坡分隊	-	-	-	-	-	-	-	-	-	-	-	-	-	-	-	-	-			
草漯分隊	-	-	-	-	-	-	-	-	-	-	-	-	-	-	-	-	-			
竹園分隊	-	-	-	-	-	-	-	-	-	-	-	-	-	-	-	-	-			
第四 大隊	-	-	-	-	-	-	-	-	-	-	-	-	-	-	7	-	7			
隊 本 部	-	-	-	-	-	-	-	-	-	-	-	-	-	-	7	-	7			
大溪分隊	-	-	-	-	-	-	-	-	-	-	-	-	-	-	-	-	-			
圳頂分隊	-	-	-	-	-	-	-	-	-	-	-	-	-	-	-	-	-			
復興分隊	-	-	-	-	-	-	-	-	-	-	-	-	-	-	-	-	-			
巴陵分隊	-	-	-	-	-	-	-	-	-	-	-	-	-	-	-	-	-			
平鎮分隊	-	-	-	-	-	-	-	-	-	-	-	-	-	-	-	-	-			
山峰分隊	-	-	-	-	-	-	-	-	-	-	-	-	-	-	-	-	-			
復旦分隊	-	-	-	-	-	-	-	-	-	-	-	-	-	-	-	-	-			
龍潭分隊	-	-	-	-	-	-	-	-	-	-	-	-	-	-	-	-	-			
高平分隊	-	-	-	-	-	-	-	-	-	-	-	-	-	-	-	-	-			
特搜 大隊	-	-	-	-	-	-	-	-	-	-	-	-	-	-	-	-	-			
隊 本 部	-	-	-	-	-	-	-	-	-	-	-	-	-	-	-	-	-			
第一搜救隊	-	-	-	-	-	-	-	-	-	-	-	-	-	-	-	-	-			
第二搜救隊	-	-	-	-	-	-	-	-	-	-	-	-	-	-	-	-	-			
第三搜救隊	-	-	-	-	-	-	-	-	-	-	-	-	-	-	-	-	-			
第四搜救隊	-	-	-	-	-	-	-	-	-	-	-	-	-	-	-	-	-			

表 6—2 桃園市消防員工傷亡慰問情形

單位：人

年別 及 區域別	總 計	因 公 傷 亡						意 外 死 亡	意 外 受 傷	因 病 死 亡	因 病 住 院
		合 計	因 公 殉 職	因 公 死 亡	因 公 全 殘	因 公 半 殘	因 公 受 傷				
105 年	1	-	-	-	-	-	-	1	-	-	-
106 年	2	1	-	1	-	-	-	1	-	-	-
107 年	9	8	6	-	-	-	2	1	-	-	-
108 年	1	1	-	-	-	-	1	-	-	-	-
109 年	2	2	-	-	-	-	2	-	-	-	-
110 年	18	18	-	-	-	-	18	-	-	-	-
111 年	9	9	-	-	-	-	9	-	-	-	-
112 年	34	34	-	-	-	-	34	-	-	-	-
按區分											
桃園區	10	10	-	-	-	-	10	-	-	-	-
中壢區	4	4	-	-	-	-	4	-	-	-	-
大溪區	-	-	-	-	-	-	-	-	-	-	-
楊梅區	1	1	-	-	-	-	1	-	-	-	-
蘆竹區	1	1	-	-	-	-	1	-	-	-	-
大園區	1	1	-	-	-	-	1	-	-	-	-
龜山區	-	-	-	-	-	-	-	-	-	-	-
八德區	4	4	-	-	-	-	4	-	-	-	-
龍潭區	6	6	-	-	-	-	6	-	-	-	-
平鎮區	1	1	-	-	-	-	1	-	-	-	-
新屋區	2	2	-	-	-	-	2	-	-	-	-
觀音區	2	2	-	-	-	-	2	-	-	-	-
復興區	2	2	-	-	-	-	2	-	-	-	-

說明：依據本局公務統計報表「1769-03-01-2」編製

表 6 — 3 桃 園 市 義 勇 消 防 人 員 傷 亡

單位：人

年別 及 區 域 別	總 計	因 公 傷 亡				因 公 傷 亡		意外死亡	因病死亡
		合 計	因公殉職	因公死亡	因公全殘	因公半殘	因公受傷		
105 年	5	1	-	-	-	-	1	-	4
106 年	6	2	-	-	-	-	2	-	4
107 年	6	4	-	-	-	-	4	-	2
108 年	5	-	-	-	-	-	-	-	5
109 年	3	-	-	-	-	-	-	-	3
110 年	7	-	-	-	-	-	-	1	6
111 年	9	-	-	-	-	-	-	1	8
112 年	8	-	-	-	-	-	-	2	6
112 年上半年	6	-	-	-	-	-	-	1	5
112 年下半年	2	-	-	-	-	-	-	1	1
按 區 分									
桃園區	-	-	-	-	-	-	-	-	-
中壢區	-	-	-	-	-	-	-	-	-
大溪區	1	-	-	-	-	-	-	-	1
楊梅區	1	-	-	-	-	-	-	-	1
蘆竹區	1	-	-	-	-	-	-	-	1
大園區	2	-	-	-	-	-	-	-	2
龜山區	2	-	-	-	-	-	-	1	1
八德區	-	-	-	-	-	-	-	-	-
龍潭區	1	-	-	-	-	-	-	1	-
平鎮區	-	-	-	-	-	-	-	-	-
新屋區	-	-	-	-	-	-	-	-	-
觀音區	-	-	-	-	-	-	-	-	-
復興區	-	-	-	-	-	-	-	-	-

說明：依據本局公務統計報表「1769-03-02-2」編製

表 6 — 4 桃 園 市 義 勇 消 防 人 員 幹 部 人 數

單位：人

年 底 別 及 性 別	總 計	總 隊					大 隊					中 隊					分隊長
		總 隊 長	副 隊 長	總 幹 事	副 總 幹 事	幹 事	大 隊 長	副 隊 長	總 幹 事	副 總 幹 事	幹 事	助 理 幹 事	中 隊 長	副 隊 長	中 幹 事	助 理 幹 事	
109 年底	211	1	5	1	3	-	7	12	6	16	12	11	13	23	17	17	67
110 年底	207	1	5	1	3	-	7	11	6	13	12	11	12	23	16	18	68
111 年底	197	1	5	1	2	-	6	12	6	13	11	9	11	22	12	18	68
112 年底	206	1	6	1	3	4	7	12	7	16	8	5	12	22	12	20	70
112 年6月底	198	1	6	1	3	3	6	13	6	14	9	6	12	21	10	18	69
112 年12月底	206	1	6	1	3	4	7	12	7	16	8	5	12	22	12	20	70
按 性 別 分																	
男	165	1	6	1	3	3	5	8	5	12	6	2	12	20	9	18	54
女	41	-	-	-	-	1	2	4	2	4	2	3	-	2	3	2	16

說明：依據本局公務統計報表「10989-01-51-2」編製

本刊僅供參考
請勿對外發表

中華民國 112 年 消防統計年報

出版者：桃園市政府消防局

編 者：桃園市政府消防局會計室

地址／桃園市桃園區力行路 280 號

網址／<https://www.tyfd.gov.tw/cht/index.php?act=article&code=list&ids=116>

電話／(03)3379119#329

出版日期：中華民國 113 年 5 月

統一編號

2009001153