

中華民國 108 年

桃園市消防統計年報



桃園市政府消防局 編製

中華民國 109 年 5 月

編輯說明

- 一、本書編印之目的在於表達本市消防業務統計資料，內容分為消防預算、消防人力及裝備設施、災害預防、天然災害、火災事故、緊急救護及其他等七大部份。
- 二、本書所載資料，動態資料所呈示範圍為民國 108 年全年，靜態資料為 108 年 12 月 31 日當日狀況。
- 三、各表資料來源與必要註釋，均於表下方註明。
- 四、本書所陳列數字以電子計算機整理計算，其尾數採四捨五入法計列，故總數與細項之合，容有出入。
- 五、本書各項統計數字倘因校正、修訂致與前輯不同者，悉以本輯登載之資料為準。
- 六、本書所用符號代表意義如下：

0 表示數字不及半單位

— 表示無數值或數值不明

-- 表示無意義數值

… 表示數字尚未發布

- 七、本年報資料亦登載於本局網站之消防統計項下，歡迎查閱。

網址：<https://www.tyfd.gov.tw/chinese/03/19main.php>

目 次

壹、提要分析	1
--------------	---

貳、統計表

一、消防人力及裝備設施

表 1-1 桃園市消防人力	16
表 1-2 桃園市義勇消防人員人數	20
表 1-3 桃園市消防車輛裝備	28
表 1-4 桃園市消防水源	30

二、災害預防

表 2-1 桃園市消防安全設備查察處理	32
表 2-2 桃園市消防安全檢查列管對象	34
表 2-3 桃園市列管建築物	42
表 2-4 桃園市液化石油氣消防安全檢查及違規取締 ...	44
表 2-5 桃園市防火管理執行情形	50
表 2-6 桃園市消防安全設備檢修申報	54
表 2-7 桃園市設置防焰物品場所	56
表 2-8 桃園市防焰性能認證合格廠商	58
表 2-9 桃園市爆竹煙火安全檢查	60
表 2-10 桃園市爆竹煙火違法取締.....	62

三、天然災害

表 3-1 桃園市天然災害人員傷亡、建物損失	64
------------------------------	----

四、火災事故

表 4-1 桃園市火災人員死傷、財物損失	66
表 4-2 桃園市火災次數分類及時間	68
表 4-3 桃園市火災次數按起火原因分	70
表 4-4 桃園市火災次數按起火處所分	72
表 4-5 桃園市起火建築物	74
表 4-6 桃園市火災出動人員、車輛、船艇、直升機	76

五、緊急救護

表 5-1 桃園市消防緊急救護服務	78
表 5-2 桃園市消防緊急救護急救處置	80
表 5-3 桃園市消防緊急救護到院前心肺功能停止傷病患統計	82

六、其他

表 6-1 桃園市消防人員講習訓練	84
表 6-2 桃園市消防員工傷亡慰問情形	88
表 6-3 桃園市義勇消防人員傷亡	90

提要分析表次

表 1	近 8 年桃園市消防歲出經費與全市經費統計.....	3
表 2	近 8 年桃園市消防人力指標.....	4
表 3	桃園市消防、救護車輛及裝備概況.....	5
表 4	近 8 年桃園市消防水源統計.....	6
表 5	近 8 年桃園市消防安全查察處理情形.....	7
表 6	近 8 年桃園市液化石油氣檢查情形.....	9
表 7	近 8 年桃園市防火管理執行情形.....	10
表 8	108 年桃園市爆竹煙火安全檢查執行情形表.....	11
表 9	近 8 年桃園市緊急救護服務統計.....	14

提要分析圖次

圖 1	近 8 年桃園市消防預算及占總預算比率.....	1
圖 2	108 年度桃園市消防歲出經費經資門統計圖.....	2
圖 3	108 年度桃園市消防預算工作計畫分配比率圖.....	2
圖 4	近 8 年桃園市消防人力變遷統計圖.....	4
圖 5	近 8 年桃園市消防救護車輛統計圖.....	5
圖 6	近 8 年桃園市消防栓數統計圖.....	6

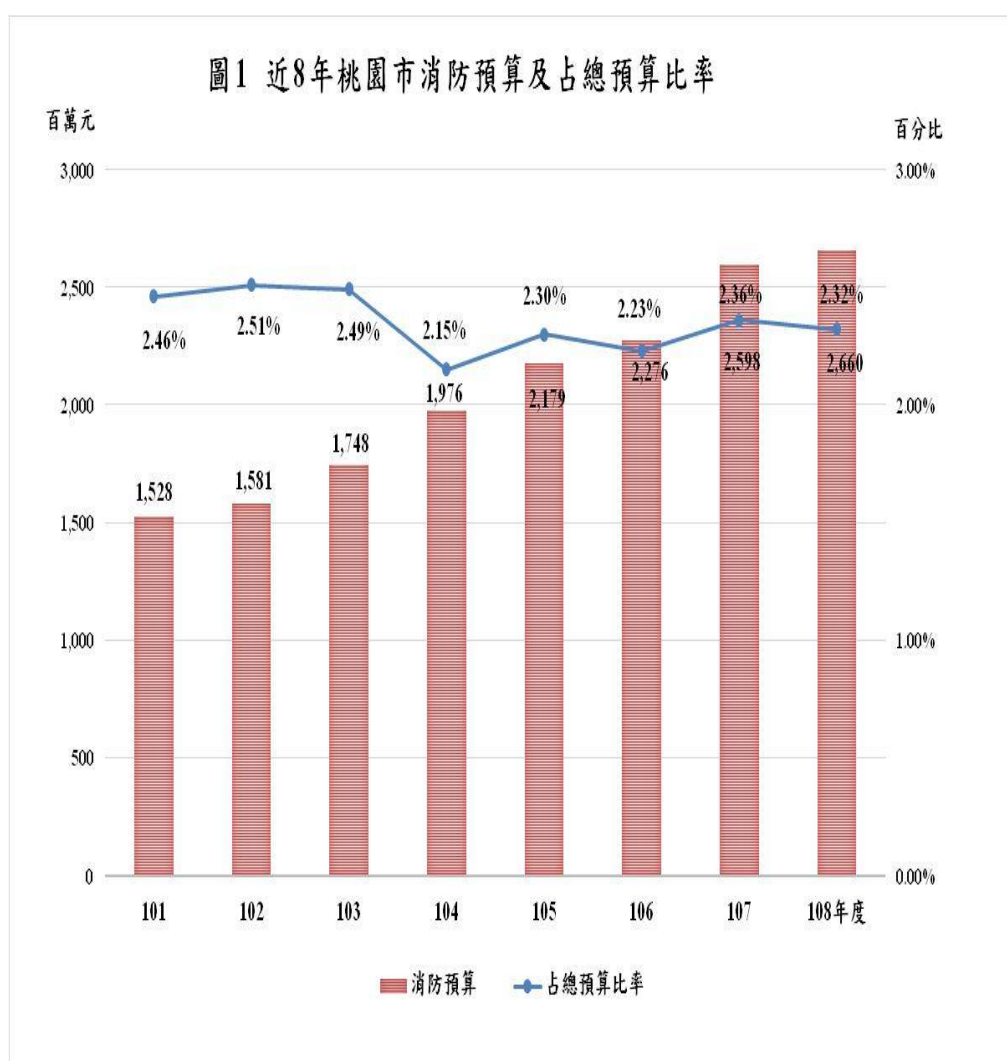
圖 7	近 8 年桃園市列管建築物棟數暨年增率統計圖.....	8
圖 8	近 8 年桃園市火災死傷人數統計圖.....	12
圖 9	近 8 年桃園市火災發生次數暨年增率統計圖.....	12
圖 10	近 8 年桃園市救護出勤次數、急救送醫人次及未送醫率統計圖..	14
圖 11	108 年桃園市各區緊急救護出勤次數統計圖.....	15

壹、提要分析

壹、提要分析

一、消防預算

桃園市政府民國 108 年度歲出總預算數 1,145 億 1,098 萬元，本局歲出預算數編列 26 億 6,027 萬 7,000 元，較 107 年度歲出預算數 25 億 9,766 萬 4,000 元，增加 6,261 萬 3,000 元；108 年度消防歲出預算數占市府總預算數 2.32%【詳圖 1】，預算執行績效 99.08%，較 107 年度執行績效減少 0.42 個百分點。



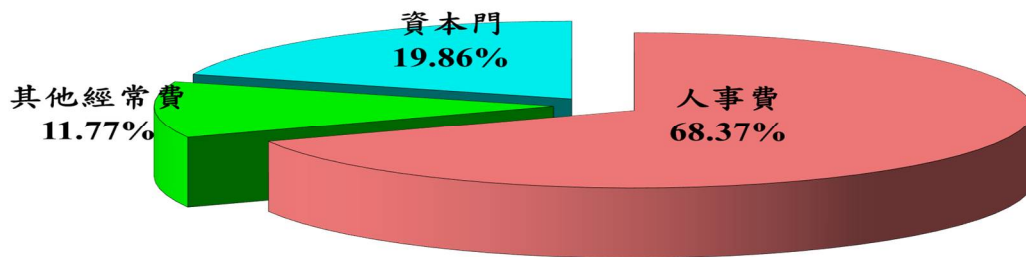
資料來源：桃園市政府消防局

備註：近 8 年桃園市消防預算呈現逐年成長，其中 104 年為桃園市改制直轄市，桃園市總預算大幅提高，故消防預算占總預算比率相對呈現微幅降低。

本局 108 年度編列之歲出經費，經常門占 80.14%（其中人事費占 68.37%，其他經常費占 11.77%），資本門占 19.86%

【詳圖 2】。

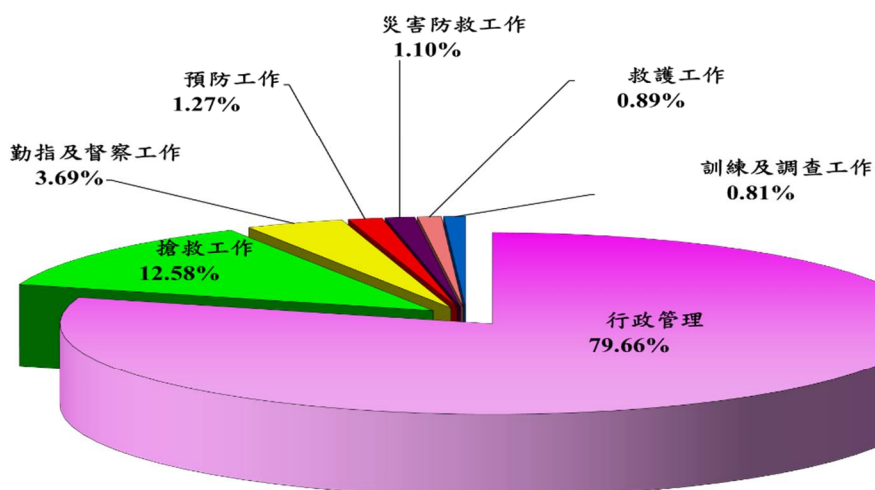
圖2 108年度桃園市消防歲出經費經資門比率



資料來源：桃園市政府消防局

本局 108 年度消防預算工作計畫及分配情形【詳圖 3】，其預算科目以行政管理占 79.66%最多，搶救工作占 12.58%居次，其他依序為勤指及督察工作占 3.69%，預防工作占 1.27%，災害防救工作占 1.10%，救護工作占 0.89%，訓練及調查工作占 0.81%。

圖3 108年度桃園市消防預算工作計畫分配比率圖



資料來源：桃園市政府消防局

表 1 近8年桃園市消防歲出經費與全市經費統計

單位：元、%

	消防預算	市總預算	消防預算占 市總預算比率
101年度	1,527,846,000	62,152,000,000	2.46
102年度	1,581,125,000	62,928,000,000	2.51
103年度	1,747,744,000	70,291,750,000	2.49
104年度	1,976,054,000	91,781,295,000	2.15
105年度	2,179,395,000	94,750,765,000	2.30
106年度	2,276,269,000	102,234,389,000	2.23
107年度	2,597,664,000	110,054,384,000	2.36
108年度	2,660,277,000	114,510,980,000	2.32
一般行政			
行政管理	2,119,095,000		1.85
消防業務			
預防工作	33,835,000		0.03
搶救工作	334,640,000		0.29
救護工作	23,679,000		0.02
訓練及調查工作	21,692,000		0.02
勤指及督察工作	98,045,000		0.09
災害防救工作	29,291,000		0.03

資料來源：桃園市政府消防局

二、消防人力及裝備設施

(一) 消防人力

至 108 年底桃園市實有消防隊(職)員 1,522 人，較上年增加 132 人，增幅 9.5%；同年底義消人員計 2,628 人，較上年增加 125 人，增幅 5.0%。

本局 1,522 位員工中內勤人數 80 人(局本部 76 人)占 5.26%，外勤人數計 1,442 人占 94.74%；以性別區分，女性人數為 182 人占 11.96%，男性人數 1,340 人占 88.04%。若以年齡分析，以 30 至 34 歲 381 人占 25.03%最多，25 至 29 歲 369 人占 24.24%為次，35 至 39 歲 258 人占 16.95%再次之，全局消防隊(職)員平均年齡約 33.97 歲，乃因警專畢業新鮮人踏出校門

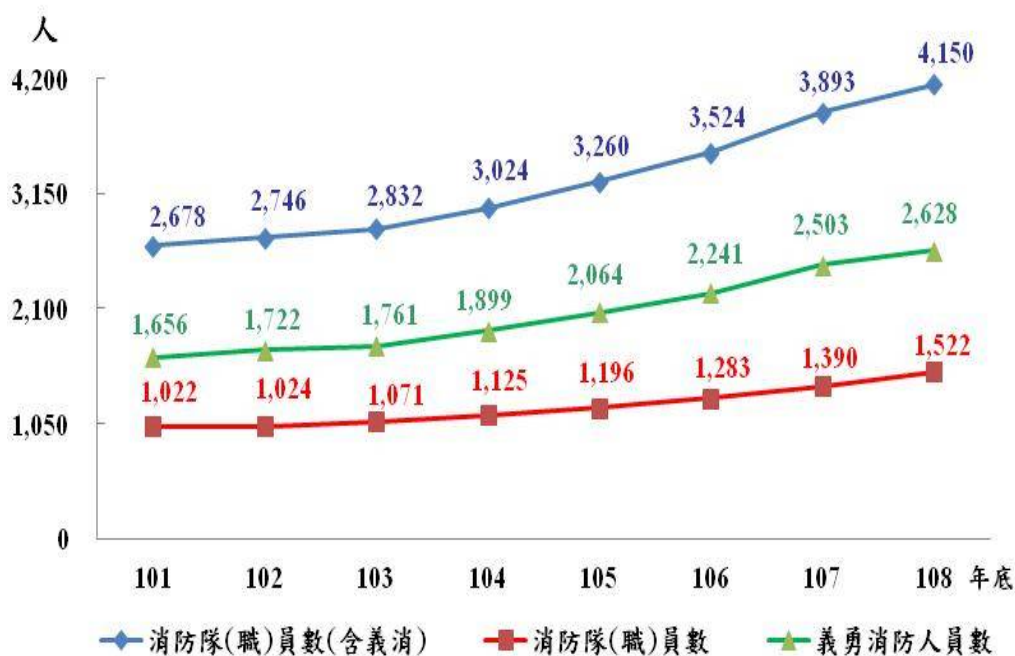
即投入消防工作行列所致。

表2 近8年桃園市消防人力指標

		單位：人、人/千人						
年 底	項 目	本市人口數 (千人)	消防人員數 (含隊職員及義消)	消防隊 (職)員數	義勇消防 人 員 數	每千人擁有 消防人員數 (含隊職員及義)	每千人擁有 消 防 隊 (職) 員 數	每千人擁有 義 勇 消 防 人 員 數
101	年 底	2,030	2,678	1,022	1,656	1.32	0.50	0.82
102	年 底	2,044	2,746	1,024	1,722	1.34	0.50	0.84
103	年 底	2,058	2,832	1,071	1,761	1.38	0.52	0.86
104	年 底	2,106	3,024	1,125	1,899	1.44	0.53	0.90
105	年 底	2,148	3,260	1,196	2,064	1.52	0.56	0.96
106	年 底	2,188	3,524	1,283	2,241	1.61	0.59	1.02
107	年 底	2,221	3,893	1,390	2,503	1.75	0.63	1.13
108	年 底	2,249	4,150	1,522	2,628	1.85	0.68	1.17
108年與 上年比較	增減數	28	257	132	125	0.10	0.05	0.04
	增減率%	1.26	6.60	9.50	4.99	5.71	7.94	3.54

資料來源：桃園市政府消防局

圖4 近8年桃園市消防人力變遷統計圖



資料來源：桃園市政府消防局

(二) 消防車輛裝備

本市人口數截至 108 年底已達 2,249,037 人，本局現有消防/救災/救護/勤務車輛(不含機車)共 522 輛，近年來由於都市高度發展，建築物密集與人口集中等現象，使高樓火災、化災工安事件等災害搶救困難度不斷增加，凸顯消防車輛裝備之重要性。截至 108 年底本市消防車輛共 243 輛，平均每萬人計有 1.08 輛，消防車輛中以一般消防車 214 輛為主（占 88.07%），次為雲梯車 15 輛（占 6.17%），化學消防車 14 輛（占 5.76%）。救護車方面，本市一般型救護車共 131 輛。【詳表 3、圖 5】。

表3 桃園市消防、救護車輛及裝備概況

單位：輛、艘、輛/萬人、%

年 底	項 目	消 防 車				救災車	消防勤務 車(不含機 車)	救護車	救生艇	每萬人擁有 消防車
		合計	一般 消防車	雲梯 消防車	化學 消防車					
107 年 底		237	205	17	15	85	65	122	64	1.07
108 年 底		243	214	15	14	79	69	131	62	1.08
108年與 上年比較	增減數	6	9	-2	-1	-6	4	9	-2	0.01
	增減率%	2.53	4.39	-11.76	-6.67	-7.06	6.15	7	-3.13	0.93

資料來源：桃園市政府消防局

圖5 近8年桃園市消防救護車輛統計圖



資料來源：桃園市政府消防局

(三) 消防水源

108 年底本市消防栓計 16,133 支，平均每千戶居民擁有 19.53 支（至 108 年 12 月底止桃園市總計 825,888 戶），另蓄水池 864 處，游泳池 21 處。

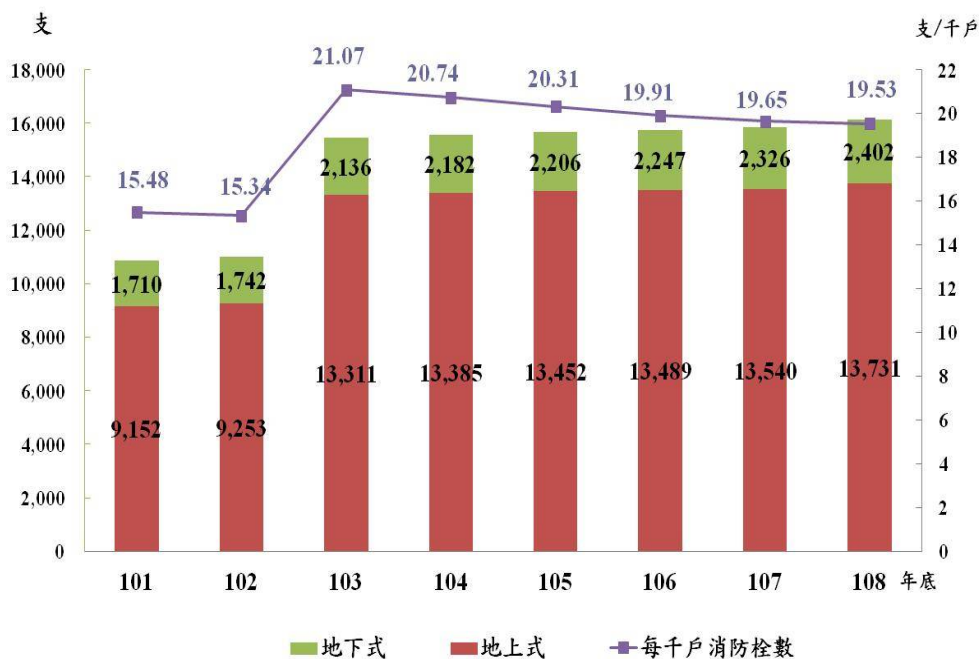
與上年比較，消防栓增加 267 支（增幅 1.68%），蓄水池增加 24 處（增幅 3%）、游泳池與深水井則無增減。

表 4 近 8 年桃園市消防水源統計

年 底	項 目	消防栓（支）		蓄水池 （處）	游泳池 （處）	深水井 （口）
		個數	每 千 戶 消防栓數			
101 年 底		10,862	15.48	609	32	-
102 年 底		10,995	15.34	609	32	-
103 年 底		15,447	21.07	609	32	-
104 年 底		15,567	20.74	852	20	-
105 年 底		15,658	20.31	848	21	-
106 年 底		15,736	19.91	845	21	-
107 年 底		15,866	19.65	840	21	-
108 年 底		16,133	19.53	864	21	-
108 年與 上年比較	增減數	267	-0.12	24	-	-
	增減率%	1.68	-0.61	3	-	--

資料來源：桃園市政府消防局

圖 6 近 8 年桃園市消防栓數統計圖



資料來源：桃園市政府消防局

三、災害預防

(一) 消防安全檢查成果

依據消防法第六條，消防機關得依各類場所之危險程度，分類列管檢查及複查場所之消防安全設備。

108 年之全年檢查件次為 21,432 件次，較上年增加 4,997 件次（增幅 30.40 %）。【詳表 5】

表 5 近8年桃園市消防安全查察處理情形

單位：件次、%

年別	項目	檢 件 次	複 查 件 次	違規處理情形		罰鍰收繳情形			強 制 執 行 件 次
				處罰鍰 件次	停業處分 或停止 使用件次	罰鍰收 繳件次	件次 收繳率	金額 收繳率	
101 年		34,375	2,905	162	5	93	57.41	41.23	136
102 年		35,034	3,419	208	16	145	69.71	62.78	166
103 年		33,567	3,225	221	6	210	95.02	80.54	66
104 年		21,482	4,099	197	3	191	96.95	88.96	47
105 年		21,955	4,768	253	6	204	80.63	76.40	35
106 年		21,801	5,837	292	8	285	97.60	90.31	46
107 年		16,435	2,985	254	18	255	100.39	94.55	21
108 年		21,432	3,826	294	12	322	109.52	105.81	36
108年與上 年比較	增減數	4,997	841	40	-6	67	9.13	11.26	15
	增減率%	30.40	28.17	15.75	-33.33	26.27	--	--	71.43

資料來源：桃園市政府消防局

108 年複查情形為 3,826 件次，較上年增加 841 件次（增幅 28.17 %），複查不合格件次為 291 件次，處罰鍰件次有 294 件次，較上年增加 40 件次（增幅 15.75 %），處罰鍰件次收繳率 109.52 %，較上年增加 9.13 個百分點；處罰鍰總金額 649 萬 2 千元，較上年增加 35.76 %，處罰鍰金額收繳率 105.81 %，較上年增加 11.26 個百分點。

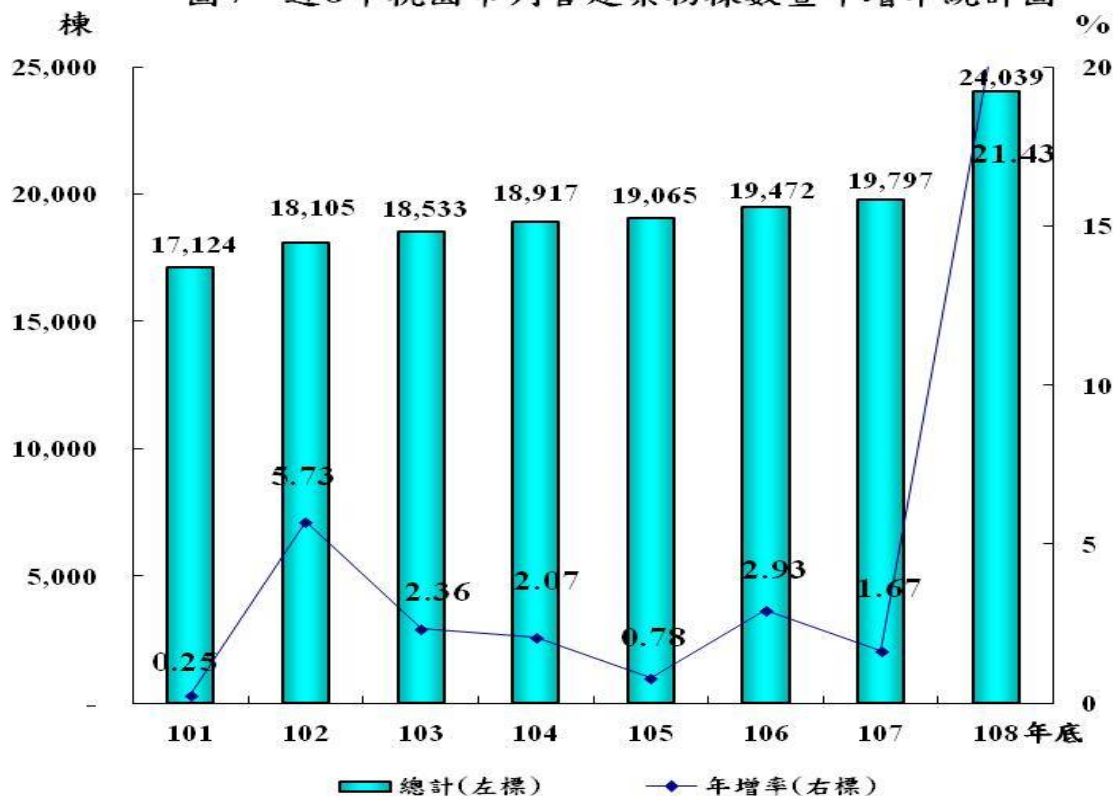
(二) 消防安全檢查列管對象

本市消防安全檢查列管對象，係依消防法第六條規定，對應設消防安全設備之場所，按其危險程度加以分類列管。本（108）年度列管對象共 17,807 家，較上年度增加 484 家（增幅 2.79%），各類場所中，以工作場所 6,067 家（占 34.07 %）最多，集合住宅、寄宿舍 2,925 家（占 16.43 %）為次，補習班 1,146 家（占 6.44 %）再次之。

(三) 列管建築物

108 年底應設消防安全設備之列管建築物計 24,039 棟，較上年增加 4,242 棟（增幅 21.43%）；其中 1 至 5 層 16,898 棟，占 70.29%，6 至 10 層 3,076 棟占 12.80%，11 層以上 4,065 棟占 16.91%，與上年比較 1 至 5 層增加 1,904 棟（增幅 12.70%），6 至 10 層增加 758 棟（增幅 32.70%），11 層以上增加 1,580 棟（增幅 63.58%）。

圖 7 近 8 年桃園市列管建築物棟數暨年增率統計圖



資料來源：桃園市政府消防局

(四) 液化石油氣消防安全檢查

108 年底列管家數 549 家，較上年底減少 5 家；其中分銷商 245 家，分裝場 12 家，容器檢驗場 2 家、容器儲存場所 13 家及串接使用場所 277 家。

108 年總計檢查 3,662 件次，較上年減少 89 件次；其中合格者 3,627 件次，不合格者 35 件次；合格率 99.04%。本年度違規處罰鍰計 35 件次，無移送法院強制執行案件。

表6 近8年桃園市液化石油氣檢查情形

單位：件次、%

年別	項目	檢查情形		違規處理情形			
		檢 查 件 次	檢 查 合 格 率	限 期 改 善	罰 鍰	停 業 或 停 止 使 用	強 制 執 行
	101 年	4,605	98.35	1	75	-	19
	102 年	4,783	99.39	5	26	-	48
	103 年	4,424	99.10	-	40	3	18
	104 年	3,935	98.63	1	54	-	26
	105 年	3,775	99.34	-	25	-	13
	106 年	3,706	99.76	-	9	-	-
	107 年	3,751	99.52	1	18	-	-
	108 年	3,662	99.04	-	35	-	-
108年與 上年比較	增減數	-89	-0.48	-1	17	-	-
	增減率%	-2.37	--	-100.00	94.44	--	--

資料來源：桃園市政府消防局

(五) 防火管理執行情形

本市 108 年底應設防火管理人家數 5,261 家，較上年底增加 91 家，遴用防火管理人家數 5,229 家，製定消防防護計畫 5,226 家，防火管理人遴用率已達 99.39%，消防防護計畫已製定比例達 99.33%，另共同消防防護計畫已製定 1,340 家。

違反防火管理案件中，限期改善者 775 件次，較上年增加 136 件次（增幅 21.28%），處以罰鍰者與上年相同皆為 0 件次。

表7 近8年桃園市防火管理執行情形

單位：家、件次、人、%

年別	項目	防火管理人執行情形			消防防護計畫製定情形			違反防火管理案件		
		應設	遵用	遵用率	應製定家數(家)	已製定家數(家)	已製定比例(%)	限期改善件次	處以罰鍰件次	罰鍰繳件次
101	年	4,920	4,780	97.15	4,920	4,777	97.09	1,436	19	13
102	年	4,990	4,866	97.52	4,990	4,808	96.35	1,326	-	22
103	年	5,036	4,939	98.07	5,036	4,882	96.94	1,686	-	37
104	年	5,151	5,016	97.38	5,151	4,909	95.30	2,017	-	18
105	年	5,110	5,015	98.14	5,110	4,936	96.59	1,517	-	16
106	年	5,199	5,130	98.67	5,199	5,107	98.23	1,132	-	17
107	年	5,170	5,103	98.70	5,170	5,087	98.39	639	-	4
108	年	5,261	5,229	99.39	5,261	5,226	99.33	775	-	7
108年與 上年比較	增減數	91	126	0.69	91	139	0.94	136	-	3
	增減率%	1.76	2.47	--	1.76	2.73	--	21.28	--	75.00

資料來源：桃園市政府消防局

(六) 消防設備檢修申報

108 年底甲類場所應申報家數 2,120 家，本期申報家數 2,109 家，申報率 99.48 %；甲類以外場所應申報家數 15,106，本期申報家數 14,826 家，申報率 98.15 %。

(七) 防焰規制執行情形

108 年底本市對於設置防焰物品場所列管家數為 4,865 家，全年總計檢查 5,788 件次，其中合格者 5,745 件次，不合格者 43 件次；合格率 99.26 %。

在防焰性能認證合格廠商方面，列管家數為 67 家，本年共檢查 132 件次，其中不合格者 0 件次，檢查合格率 100%。

(八) 爆竹煙火安全檢查與違法取締

108 年底本市爆竹煙火製造、儲存、販賣、大量燃放場所（宗教廟會活動地點）、進口爆竹煙火貿易商營業場所及可疑處所等共計 251 家；全年總計檢查 547 次，執行情形【詳表 8】所示。

表8 108年桃園市爆竹煙火安全檢查執行情形表

單位：家數、次數

項目 \ 場所別	總 計	列管場所			未達管制量	進口貿易商營業場所	宗教廟會活動地點	可疑處所
		製造場所	達管制量		販賣場所			
			儲存場所	販賣場所				
108年底場所家數	251	-	2	1	163	5	78	2
全年檢查次數	547	-	45	16	370	79	34	3

資料來源：桃園市政府消防局

本市 108 年違反爆竹煙火管理條例及其相關法規者共取締 2 件次，裁處計 4 件次。

四、天然災害

108 年本市天然災害主要是遭受風災之侵襲，全年總計造成輕傷者有 1 人，其中女性 1 人，無死亡、失蹤及重傷者；全年總計出動救災人員 146 人次；出動救災車輛 73 輛次。

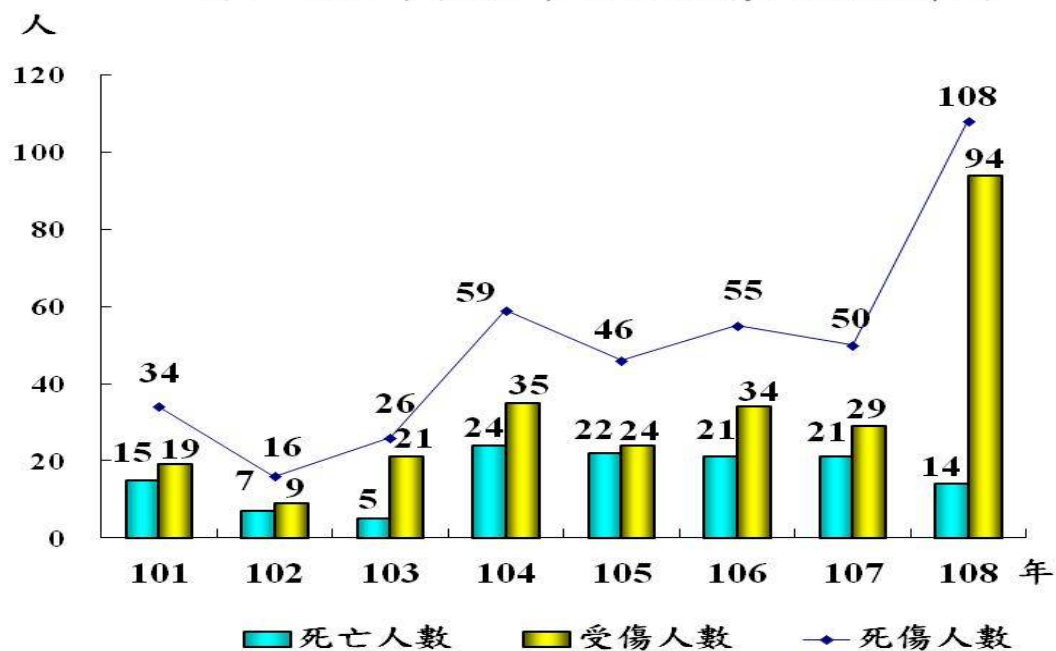
五、火災事故

(一) 火災人員死傷及財物損失

108 年發生火災 1,600 起，因火災致死人數 14 人，受傷 94 人；與去年比較，火災件數減少 210 件（減幅 11.60 %），死亡人數減少 7 人（減幅 33.33 %），受傷人數增加 65 人（增幅 224.14 %）。合計損失財物 5,844 萬 9 千元，較去年減少 4,757 萬 8 千元（減幅 44.87 %），經統計 108 年平均每次火災損失約 3 萬 7 千元。

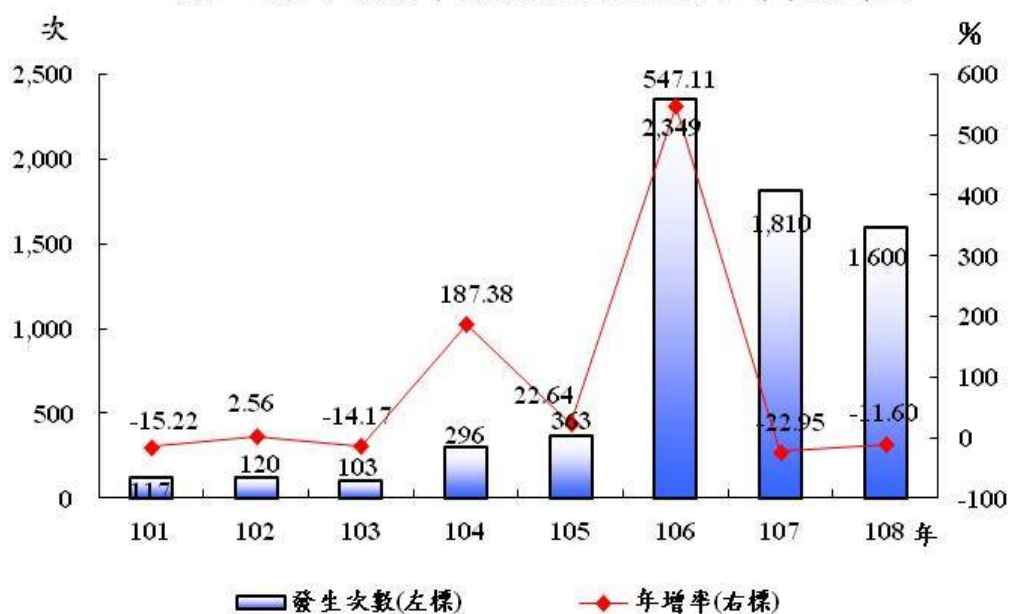
分析死傷原因，扣除其他不計，以有害氣體 64 人(占 59.26%)最多，火焰灼燒 37 人(占 34.26%)居次，二者合計占總死傷人數 93.52%。

圖8 近8年桃園市火災死傷人數統計圖



資料來源：桃園市政府消防局

圖9 近8年桃園市火災發生次數暨年增率統計圖



資料來源：桃園市政府消防

(二) 起火原因

本市 108 年三大主要起火原因，扣除其他不計，依序為「電氣因素」282 次（占 17.63%）、「遺留火種」157 次（占 9.81%）及「爐火烹調」104 次（占 6.50%）。

(三) 起火處所

經統計 108 年火災案件之起火處所，扣除其他不計，以路邊 479 次（占 29.94%）居首，廚房 121 次（占 7.56%）為次，臥室 80 次（占 5%）再次之。

(四) 起火建築物

本市起火建築物 108 年計 641 次，較去年增加 28 次（增幅 4.57%），其中按建築物高度分，以 1 層至 5 層火災案件最多，達 504 次（占 78.63%），6 層至 12 層 80 次（占 12.48%），13 層至 19 層 49 次（占 7.64%），20 層至 29 層 8 次（占 1.25%），30 層以上則無火災發生。

按起火建築物類別分，以獨立住宅 269 次（占 41.97%）最多，集合住宅 164 次（占 25.59%）為次，工廠 94 次（占 14.66%）再次之，三者合計占起火建築物次數比率 82.22%。

按起火建築物火災時用途分，以住宅 385 次（占 60.06%）最多，作業場所 85 次（占 13.26%）為次，營業場所 60 次（占 9.36%）再次之，三者合計占起火建築物次數比率 82.68%。

(五) 火災出動人員及裝備

108 年合計出動救火人次 52,603 人次，救出人數 64 人，平均每次火災出動人次約 33 人次。與去年比較，火災件數減少 210 件，出動救火人次增加 626 人次，救出人數增加 44 人。

出動救災車輛方面，以水箱消防車計 12,013 輛最多，占 56.49%，水庫消防車 3,809 輛為次，占 17.91%，一般型救護車 2,323 輛再次之，占 10.92%。

六、緊急救護

108 年緊急救護服務出勤次數 104,643 次，較上年增加 4,588 次(增幅 4.59%)，平均每天出勤次數約為 287 次；急救送醫人次為 78,861 人次，較上年增加 3,415 人次(增幅 4.53%)，平均每天急救送醫人次約為 216 人次；未送醫率 24.87%；較上年增加 0.01 個百分點。

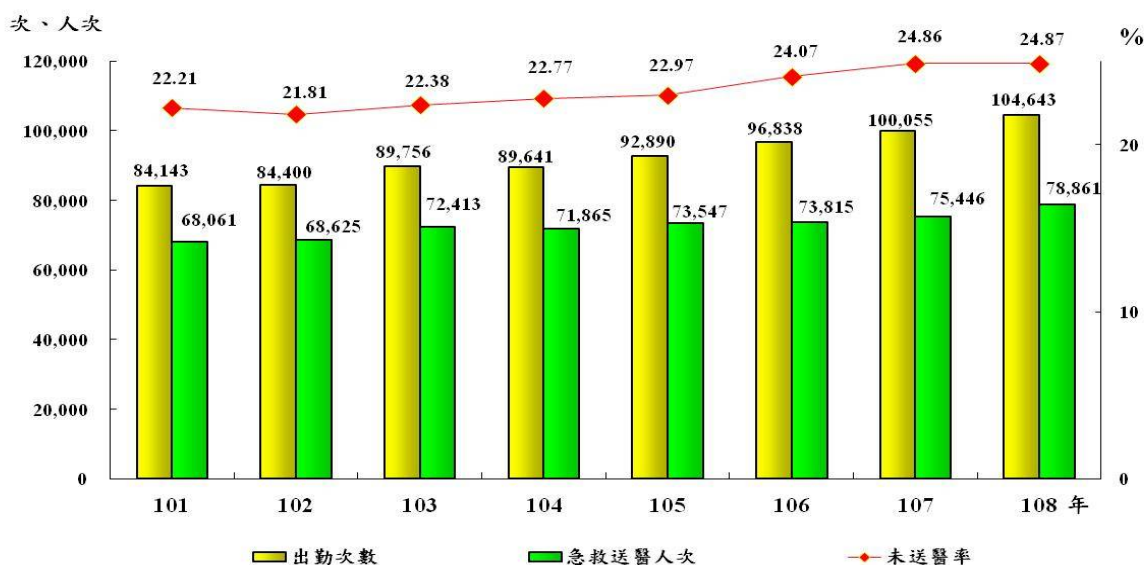
各項急救送醫原因中，扣除其他不計，以車禍 29,337 人次占 37.20%最多，急病 26,907 人次為次，占 34.12%，一般外傷 10,410 人次再次之，占 13.20%。

表9 近8年桃園市緊急救護服務統計

年別	項目	出 勤 次 數 (次)	急救送醫人次(人次)						未送醫 次數 (次)	未送 醫率 (%)
			計	車禍	急病	一般 外傷	心肺功 能停止	其 他		
101 年		84,143	68,061	26,414	21,968	8,018	1,768	9,893	18,686	22.21
102 年		84,400	68,625	26,927	21,902	8,089	1,824	9,883	18,408	21.81
103 年		89,756	72,413	28,094	23,659	8,535	2,008	10,117	20,090	22.38
104 年		89,641	71,865	27,706	23,714	8,831	1,745	9,869	20,409	22.77
105 年		92,890	73,547	27,032	25,137	8,594	1,928	10,856	21,334	22.97
106 年		96,838	73,815	27,638	24,331	8,936	1,820	11,090	23,312	24.07
107 年		100,055	75,446	28,514	25,057	9,341	1,904	10,630	24,870	24.86
108 年		104,643	78,861	29,337	26,907	10,410	2,094	10,113	26,023	24.87
108年與上 年比較	增減數	4,588	3,415	823	1,850	1,069	190	-517	1,153	0.01
	增減率%	4.59	4.53	2.89	7.38	11.44	9.98	-4.86	4.64	--

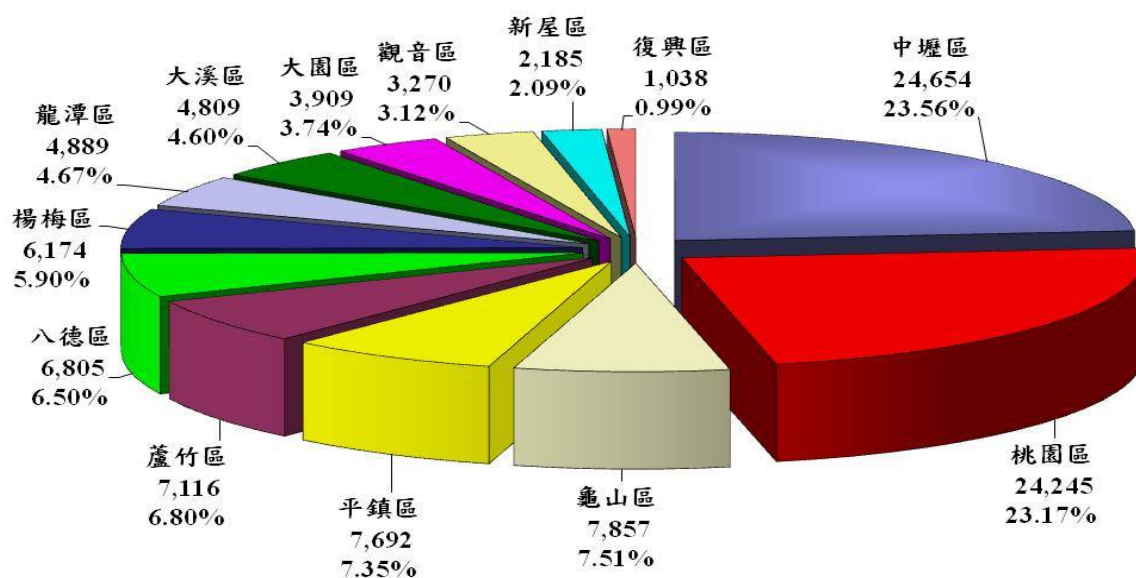
資料來源：桃園市政府消防局

圖10 近8年桃園市救護出勤次數、急救送醫人次及未送醫率統計圖



資料來源：桃園市政府消防局

圖11 108年桃園市各區緊急救護出勤次數統計圖



資料來源：桃園市政府消防局

七、其他

(一) 訓練

本局 108 年所辦理之各項講習訓練並核發結業證書者合計 628 人次，按類別分：火災預防 156 人次、危險物品管理 156 人次、災害搶救 241 人次、緊急救護 27 人次及火災調查 48 人次。

(二) 慰問互助

本市消防員工 108 年傷亡慰問總計 1 人(因公受傷 1 人)；至於義勇消防人員 108 年傷亡慰問總計 5 人(因病死亡 5 人)。

貳、統計表

表 1 — 1 桃園市消防人力

本表共2頁 第1頁 單位：人

年 底 別 及 隊 別	編 制 員 額	預 算 員 額	現 有 員 額											現 有 員 額											男	女
			按 官 等 分											按 年 齡 分 (歲)												
			合 計	10職等以上			6至9職等			5職等以下			未 滿 25	25 29	30 34	35 39	40 44	45 49	50 54	55 59	60 64	65 以 上				
				計	警監	簡任	計	警正	荐任	計	警佐	委任														
101 年底	1,688	1,100	1,022	2	2	-	322	280	42	698	664	34	148	333	200	139	80	76	40	3	3	-	902	120		
102 年底	1,688	1,100	1,024	5	4	1	355	310	45	664	625	39	123	306	232	145	84	79	48	4	3	-	901	123		
103 年底	1,688	1,155	1,071	5	4	1	358	315	43	708	671	37	165	305	221	167	86	66	51	7	3	-	945	126		
104 年底	1,688	1,247	1,125	6	4	2	391	341	50	728	688	40	166	278	258	191	102	67	52	8	2	1	990	135		
105 年底	1,688	1,346	1,196	6	4	2	421	365	56	769	726	43	199	245	296	201	113	69	58	11	3	1	1,059	137		
106 年底	1,688	1,453	1,283	6	4	2	475	416	59	802	762	40	226	262	299	212	128	75	59	19	3	-	1,134	149		
107 年底	1,688	1,569	1,390	6	4	2	513	445	68	871	831	40	206	302	342	231	141	74	63	28	2	1	1,223	167		
108 年底	1,688	1,688	1,522	6	4	2	601	531	70	915	876	39	165	369	381	258	168	79	64	35	2	1	1,340	182		
按 隊 別 分																										
局 本 部	1,688	1,688	245	6	4	2	185	115	70	54	19	35	15	22	46	63	46	18	14	18	2	1	143	102		
內勤人員	-	-	76	-	-	-	47	-	47	29	-	29	3	7	16	15	8	9	7	10	1	-	30	46		
外勤人員	-	-	169	6	4	2	138	115	23	25	19	6	12	15	30	48	38	9	7	8	1	1	113	56		
第一 大 隊	-	-	352	-	-	-	122	122	-	230	229	1	45	90	95	61	32	16	9	4	-	-	330	22		
隊 本 部	-	-	48	-	-	-	32	32	-	16	15	1	-	3	21	14	6	4	-	-	-	-	43	5		
桃園分隊	-	-	42	-	-	-	12	12	-	30	30	-	7	12	11	5	3	3	-	1	-	-	39	3		
三民分隊	-	-	17	-	-	-	4	4	-	13	13	-	5	4	4	3	1	-	-	-	-	-	16	1		
大有分隊	-	-	27	-	-	-	9	9	-	18	18	-	1	11	5	4	4	1	-	1	-	-	25	2		
中路分隊	-	-	28	-	-	-	6	6	-	22	22	-	5	12	4	3	1	2	1	-	-	-	26	2		
大林分隊	-	-	27	-	-	-	6	6	-	21	21	-	3	10	5	6	1	2	-	-	-	-	25	2		
八德分隊	-	-	27	-	-	-	10	10	-	17	17	-	1	9	9	3	2	-	3	-	-	-	25	2		
大湳分隊	-	-	30	-	-	-	9	9	-	21	21	-	5	8	6	6	3	1	1	-	-	-	30	-		
茄冬分隊	-	-	22	-	-	-	4	4	-	18	18	-	5	1	6	7	-	2	1	-	-	-	22	-		
龜山分隊	-	-	33	-	-	-	10	10	-	23	23	-	5	9	12	2	5	-	-	-	-	-	31	2		
坪頂分隊	-	-	29	-	-	-	8	8	-	21	21	-	7	7	6	4	4	-	1	-	-	-	27	2		
迴龍分隊	-	-	22	-	-	-	12	12	-	10	10	-	1	4	6	4	2	1	2	2	-	-	21	1		
第二 大 隊	-	-	344	-	-	-	105	105	-	239	237	2	42	88	101	45	34	16	16	2	-	-	320	24		
隊 本 部	-	-	47	-	-	-	25	25	-	22	20	2	3	4	21	6	4	5	4	-	-	-	39	8		
中壢分隊	-	-	38	-	-	-	11	11	-	27	27	-	7	10	7	9	3	2	-	-	-	-	34	4		
興國分隊	-	-	29	-	-	-	4	4	-	25	25	-	8	5	10	2	3	-	1	-	-	-	29	-		
內壢分隊	-	-	32	-	-	-	8	8	-	24	24	-	6	11	9	2	2	-	-	2	-	-	30	2		
龍岡分隊	-	-	25	-	-	-	9	9	-	16	16	-	1	6	8	2	5	1	2	-	-	-	25	-		
青埔分隊	-	-	23	-	-	-	7	7	-	16	16	-	1	9	5	5	1	1	1	-	-	-	21	2		
華勛分隊	-	-	34	-	-	-	9	9	-	25	25	-	6	10	6	4	6	1	1	-	-	-	32	2		
楊梅分隊	-	-	24	-	-	-	7	7	-	17	17	-	5	6	8	2	2	1	-	-	-	-	22	2		
幼獅分隊	-	-	13	-	-	-	2	2	-	11	11	-	1	4	6	1	-	-	1	-	-	-	13	-		
富岡分隊	-	-	19	-	-	-	4	4	-	15	15	-	1	6	5	1	2	1	3	-	-	-	17	2		
埔心分隊	-	-	20	-	-	-	7	7	-	13	13	-	2	2	8	4	2	2	-	-	-	-	18	2		
新屋分隊	-	-	24	-	-	-	7	7	-	17	17	-	1	12	4	2	2	1	2	-	-	-	24	-		
永安分隊	-	-	16	-	-	-	5	5	-	11	11	-	-	3	4	5	2	1	1	-	-	-	16	-		
第三 大 隊	-	-	228	-	-	-	65	65	-	163	162	1	20	68	49	44	22	10	13	2	-	-	212	16		
隊 本 部	-	-	39	-	-	-	15	15	-	24	23	1	-	11	10	7	5	2	2	2	-	-	32	7		
大園分隊	-	-	30	-	-	-	8	8	-	22	22	-	5	12	6	3	2	1	1	-	-	-	26	4		
蘆竹分隊	-	-	28	-	-	-	8	8	-	20	20	-	4	7	7	4	3	1	2	-	-	-	27	1		
大竹分隊	-	-	25	-	-	-	7	7	-	18	18	-	1	4	7	8	2	1	2	-	-	-	25	-		
山腳分隊	-	-	22	-	-	-	5	5	-	17	17	-	2	8	3	5	1	2	1	-	-	-	20	2		
觀音分隊	-	-	19	-	-	-	5	5	-	14	14	-	3	5	5	4	-	2	-	-	-	-	19	-		
新坡分隊	-	-	21	-	-	-	4	4	-	17	17	-	2	6	3	5	4	-	1	-	-	-	21	-		
草漯分隊	-	-	23	-	-	-	7	7	-	16	16	-	2	7	4	4	3	1	2	-	-	-	21	2		
竹園分隊	-	-	21	-	-	-	6	6	-	15	15	-	1	8	4	4	2	-	2	-	-	-	21	-		
第四 大 隊	-	-	261	-	-	-	76	76	-	185	185	-	29	83	57	29	29	17	11	6	-	-	243	18		
隊 本 部	-	-	36	-	-	-	16	16	-	20	20	-	1	6	10	4	6	4	2	3	-	-	31	5		
大溪分隊	-	-	26	-	-	-	8	8	-	18	18	-	1	9	4	5	3	1	2	1	-	-	23	3		
圳頂分隊	-	-	28	-	-	-	7	7	-	21	21	-	4	10	7	1	2	-	2	2	-	-	26	2		
復興分隊	-	-	19	-	-	-																				

說明：依據本局公務統計報表「1769-01-01-2」編製

表 1 - 1 桃 園 市 消 防 人 力 (續)

本表共2頁 第2頁

單位：人

年 底 別 及 隊 別	現 有 員 額										現 有 員 額									
	按 考 試 及 任 用 分										按 學 歷 分									
	警 察 特 考			高 普 考		其 他 考 試		以技術機 要人員任 用	比照警佐 待遇	中 央 警 察 大 學				警 察 專 科 學 校		其 他 院 校				
	乙等 (3等)	丙 等 (4等)	丁 等 (5等)	高 考	普 考	相當高考 以上	相當普考 以下			研究所	大 學	專修科	警佐班	專 科 警員班	警員班	研究所	大 學	專 科	高中(職)	國中(初 中)以下
101 年底	190	688	-	8	4	104	20	-	8	22	17	10	36	627	64	36	165	45	-	-
102 年底	205	659	-	23	8	102	18	-	9	22	20	10	31	605	52	38	183	63	-	-
103 年底	184	695	-	13	6	146	21	-	6	24	20	4	31	688	45	44	179	35	1	-
104 年底	185	728	-	13	7	165	19	1	7	29	24	8	23	721	29	52	186	50	3	-
105 年底	179	786	1	15	10	177	16	2	10	29	32	7	21	717	47	65	234	41	3	-
106 年底	204	802	-	14	6	227	19	1	10	24	39	16	24	679	33	87	305	61	15	-
107 年底	207	882	16	16	5	240	13	1	10	27	41	23	24	666	38	88	399	62	22	-
108 年底	207	1,014	-	17	2	252	16	4	10	26	50	4	33	665	30	126	478	68	42	-
按 隊 別 分																				
局 本 部	91	69	-	17	1	47	15	4	1	20	21	3	8	43	2	45	87	14	2	-
內勤人員	4	10	-	16	1	27	14	4	-	1	-	-	-	1	-	13	51	8	2	-
外勤人員	87	59	-	1	-	20	1	-	1	19	21	3	8	42	2	32	36	6	-	-
第一 大 隊	30	245	-	-	1	74	-	-	2	2	6	-	5	169	6	18	124	12	10	-
隊 本 部	8	22	-	-	1	17	-	-	-	1	1	-	-	29	-	6	10	1	-	-
桃園分隊	4	30	-	-	-	8	-	-	-	-	-	-	3	19	-	2	17	-	1	-
三民分隊	-	14	-	-	-	3	-	-	-	-	-	-	-	8	-	-	7	2	-	-
大有分隊	2	19	-	-	-	6	-	-	-	-	1	-	-	14	-	1	11	-	-	-
中路分隊	1	22	-	-	-	4	-	-	1	-	1	-	-	15	1	1	10	-	-	-
大林分隊	6	21	-	-	-	-	-	-	-	1	1	-	-	10	1	-	9	1	4	-
八德分隊	1	22	-	-	-	3	-	-	1	-	-	-	1	14	1	-	11	-	-	-
大湳分隊	2	22	-	-	-	6	-	-	-	-	1	-	-	11	1	1	14	1	1	-
茄冬分隊	-	19	-	-	-	3	-	-	-	-	-	-	-	9	-	2	10	1	-	-
龜山分隊	2	23	-	-	-	8	-	-	-	-	-	-	1	16	-	2	11	1	2	-
坪頂分隊	3	21	-	-	-	5	-	-	-	-	1	-	-	14	1	2	8	1	2	-
迴龍分隊	1	10	-	-	-	11	-	-	-	-	-	-	-	10	1	1	6	4	-	-
第二 大 隊	34	267	-	-	-	39	-	-	4	1	16	1	8	177	11	24	89	7	10	-
隊 本 部	8	22	-	-	-	17	-	-	-	-	-	-	3	27	-	8	9	-	-	-
中壢分隊	4	30	-	-	-	4	-	-	-	-	1	-	2	19	1	4	10	-	1	-
興國分隊	2	26	-	-	-	-	-	-	1	-	12	-	-	16	-	-	-	-	1	-
內壢分隊	2	30	-	-	-	-	-	-	-	-	-	-	-	14	2	3	12	-	1	-
龍岡分隊	3	20	-	-	-	-	-	-	2	-	1	-	-	14	-	1	6	2	1	-
青埔分隊	2	21	-	-	-	-	-	-	-	-	1	-	1	9	1	2	8	1	-	-
華勛分隊	-	24	-	-	-	9	-	-	1	-	-	-	1	16	-	3	10	2	2	-
楊梅分隊	7	17	-	-	-	-	-	-	-	-	-	1	-	16	-	1	3	-	3	-
幼獅分隊	-	12	-	-	-	1	-	-	-	-	-	-	-	6	1	-	6	-	-	-
富岡分隊	1	16	-	-	-	2	-	-	-	-	-	-	-	13	2	1	3	-	-	-
埔心分隊	3	15	-	-	-	2	-	-	-	1	-	-	1	10	1	1	6	-	-	-
新屋分隊	1	23	-	-	-	-	-	-	-	-	1	-	-	11	2	-	9	1	-	-
永安分隊	1	11	-	-	-	4	-	-	-	-	-	-	-	6	1	-	7	1	1	-
第三 大 隊	17	184	-	-	-	26	1	-	-	1	1	-	5	104	3	12	81	11	10	-
隊 本 部	6	32	-	-	-	-	1	-	-	1	1	-	3	19	-	2	13	-	-	-
大園分隊	1	22	-	-	-	7	-	-	-	-	-	-	-	14	-	1	13	2	-	-
蘆竹分隊	2	26	-	-	-	-	-	-	-	-	-	-	-	17	-	1	7	1	2	-
大竹分隊	1	18	-	-	-	6	-	-	-	-	-	-	-	11	-	3	9	-	2	-
山腳分隊	1	17	-	-	-	4	-	-	-	-	-	-	-	8	-	2	7	2	3	-
觀音分隊	1	14	-	-	-	4	-	-	-	-	-	-	-	11	-	-	8	-	-	-
新坡分隊	4	17	-	-	-	-	-	-	-	-	-	-	-	8	-	-	13	-	-	-
草漯分隊	-	22	-	-	-	1	-	-	-	-	-	-	1	10	3	-	5	2	2	-
竹園分隊	1	16	-	-	-	4	-	-	-	-	-	-	1	6	-	3	6	4	1	-
第四 大 隊	26	205	-	-	-	27	-	-	3	1	5	-	5	116	6	20	75	23	10	-
隊 本 部	6	29	-	-	-	1	-	-	-	-	1	-	3	11	-	7	7	7	-	-
大溪分隊	1	19	-	-	-	5	-	-	1	1	2	-	-	6	-	1	12	3	1	-
圳頂分隊	3	24	-	-	-	1	-	-	-	-	-	-	1	11	3	4	7	1	1	-
復興分隊	4	15	-	-	-	-	-	-	-	-	-	-	-	9	-	2	5	1	2	-
巴陵分隊	1	12	-	-	-	-	-	-	1	-	-	-	1	7	1	-	2	3	-	-
平鎮分隊	3	21	-	-	-	7	-	-	1	-	1	-	-	14	-	2	13	2	-	-
山峰分隊	4	17	-	-	-	-	-	-	-	-	-	-	-	12	1	-	6	1	1	-
復旦分隊	2	26	-	-	-	2	-	-	-	-	-	-	-	17	1	-	9	2	1	-
龍潭分隊	2	28	-	-	-	4	-	-	-	-	1	-	-	21	-	1	7	1	3	-
高平分隊	-	14	-	-	-	7	-	-	-	-	-	-	-	8	-	3	7	2	1	-
特搜 大 隊	9	44	-	-	-	39	-	-	-	1	1	-	2	56	2	7	22	1	-	-
隊 本 部	4	-	-	-	-	3	-	-	-	1	-	-	2	1	-	1	2	-	-	-
第一搜救隊	2	14	-	-	-	14	-	-	-	-	1	-	-	16	1	2	10	-	-	-
第二搜救隊	2	16	-	-	-	4	-	-	-	-	-	-	-	20	-	-	2	-	-	-
第三搜救隊	-	7	-	-	-	9	-	-	-	-	-	-	-	12	-	-	3	1	-	-
第四搜救隊	1	7	-	-	-	9	-	-	-	-	-	-	-	7	1	4	5	-	-	-

表 1-2 桃園市義勇 消防人員人數

本表共4頁 第1頁

單位：人

年 底 別 及 隊 別	總 計	按 性 別 分		按 職 稱 分																	
		男	女	總 隊						大 隊						中 隊					
				總隊長	副總隊長	總幹事	副總幹事	幹事	顧問	大隊長	副大隊長	總幹事	副總幹事	幹事	助理幹事	顧問	中隊長	副中隊長	幹事	助理幹事	顧問
101 年底	1,656	1,327	329	1	3	1	3	-	18	5	7	5	4	-	2	33	12	22	12	6	136
102 年底	1,722	1,386	336	1	4	1	3	-	20	5	7	5	3	-	3	57	12	23	12	6	127
103 年底	1,761	1,409	352	1	4	1	4	-	20	6	7	5	3	1	4	59	12	22	12	8	131
104 年底	1,899	1,497	402	1	4	1	2	-	21	5	10	5	5	7	5	63	12	23	11	8	143
105 年底	2,064	1,649	415	1	4	1	3	-	21	8	10	5	5	7	6	75	12	22	11	10	154
106 年底	2,241	1,728	513	1	4	1	3	-	21	7	12	7	8	9	10	89	12	22	14	8	183
107 年底	2,503	1,891	612	1	5	1	3	-	22	7	13	7	11	15	13	100	12	24	17	14	202
108 年底	2,628	1,964	664	1	5	1	3	-	22	7	13	7	13	14	12	109	13	23	18	17	209
總 隊 部	32	31	1	1	5	1	3	-	22	-	-	-	-	-	-	-	-	-	-	-	-
防火宣導大隊	31	15	16	-	-	-	-	-	-	1	2	1	3	2	2	20	-	-	-	-	-
導覽分隊	111	35	76	-	-	-	-	-	-	-	-	-	-	-	-	-	-	-	-	-	-
防火宣導第一中隊	22	17	5	-	-	-	-	-	-	-	-	-	-	-	-	-	1	-	1	2	18
第一 大隊	459	353	106	-	-	-	-	-	-	1	2	1	2	2	2	12	3	6	5	3	46
隊 本 部	22	20	2	-	-	-	-	-	-	1	2	1	2	2	2	12	-	-	-	-	-
桃園中隊	17	14	3	-	-	-	-	-	-	-	-	-	-	-	-	-	1	2	1	1	12
桃園分隊	25	24	1	-	-	-	-	-	-	-	-	-	-	-	-	-	-	-	-	-	-
三民分隊	-	-	-	-	-	-	-	-	-	-	-	-	-	-	-	-	-	-	-	-	-
大有分隊	23	21	2	-	-	-	-	-	-	-	-	-	-	-	-	-	-	-	-	-	-
大林分隊	19	18	1	-	-	-	-	-	-	-	-	-	-	-	-	-	-	-	-	-	-
中路分隊	27	25	2	-	-	-	-	-	-	-	-	-	-	-	-	-	-	-	-	-	-
龜山中隊	25	22	3	-	-	-	-	-	-	-	-	-	-	-	-	-	1	2	2	2	18
龜山分隊	30	25	5	-	-	-	-	-	-	-	-	-	-	-	-	-	-	-	-	-	-
坪頂分隊	37	35	2	-	-	-	-	-	-	-	-	-	-	-	-	-	-	-	-	-	-
迴龍分隊	29	28	1	-	-	-	-	-	-	-	-	-	-	-	-	-	-	-	-	-	-
八德中隊	21	20	1	-	-	-	-	-	-	-	-	-	-	-	-	-	1	2	2	-	16
八德分隊	26	24	2	-	-	-	-	-	-	-	-	-	-	-	-	-	-	-	-	-	-
大湳分隊	26	23	3	-	-	-	-	-	-	-	-	-	-	-	-	-	-	-	-	-	-
茄冬分隊	36	36	-	-	-	-	-	-	-	-	-	-	-	-	-	-	-	-	-	-	-
桃園防火宣導分隊	41	11	30	-	-	-	-	-	-	-	-	-	-	-	-	-	-	-	-	-	-
龜山防火宣導分隊	24	2	22	-	-	-	-	-	-	-	-	-	-	-	-	-	-	-	-	-	-
八德防火宣導分隊	31	5	26	-	-	-	-	-	-	-	-	-	-	-	-	-	-	-	-	-	-
第二 大隊	571	472	99	-	-	-	-	-	-	1	2	1	2	2	1	23	3	5	4	3	53
隊 本 部	32	31	1	-	-	-	-	-	-	1	2	1	2	2	1	23	-	-	-	-	-
中壢中隊	23	23	-	-	-	-	-	-	-	-	-	-	-	-	-	-	1	1	1	1	19
中壢分隊	32	30	2	-	-	-	-	-	-	-	-	-	-	-	-	-	-	-	-	-	-
興國分隊	-	-	-	-	-	-	-	-	-	-	-	-	-	-	-	-	-	-	-	-	-
內壢分隊	37	36	1	-	-	-	-	-	-	-	-	-	-	-	-	-	-	-	-	-	-
龍岡分隊	23	23	-	-	-	-	-	-	-	-	-	-	-	-	-	-	-	-	-	-	-
青埔分隊	37	36	1	-	-	-	-	-	-	-	-	-	-	-	-	-	-	-	-	-	-
華勛分隊	38	38	-	-	-	-	-	-	-	-	-	-	-	-	-	-	-	-	-	-	-
楊梅中隊	23	17	6	-	-	-	-	-	-	-	-	-	-	-	-	-	1	2	1	1	18
楊梅分隊	35	34	1	-	-	-	-	-	-	-	-	-	-	-	-	-	-	-	-	-	-
富岡分隊	31	31	-	-	-	-	-	-	-	-	-	-	-	-	-	-	-	-	-	-	-
幼獅分隊	31	30	1	-	-	-	-	-	-	-	-	-	-	-	-	-	-	-	-	-	-
埔心分隊	32	30	2	-	-	-	-	-	-	-	-	-	-	-	-	-	-	-	-	-	-
新屋中隊	22	16	6	-	-	-	-	-	-	-	-	-	-	-	-	-	1	2	2	1	16
新屋分隊	38	35	3	-	-	-	-	-	-	-	-	-	-	-	-	-	-	-	-	-	-
永安分隊	31	31	-	-	-	-	-	-	-	-	-	-	-	-	-	-	-	-	-	-	-
中壢防火宣導分隊	38	9	29	-	-	-	-	-	-	-	-	-	-	-	-	-	-	-	-	-	-
楊梅防火宣導分隊	30	8	22	-	-	-	-	-	-	-	-	-	-	-	-	-	-	-	-	-	-
新屋防火宣導分隊	38	14	24	-	-	-	-	-	-	-	-	-	-	-	-	-	-	-	-	-	-

說明：依據本局公務統計報表「1769-01-02-2」編製

表 1-2 桃園市義勇消防人員人數（續1）

本表共4頁 第2頁

單位：人

年 底 別 及 隊 別	總 計	按 性 別 分		按 職 稱 分																	
		男	女	總 隊						大 隊							中 隊				
				總隊長	副總隊長	總幹事	副總幹事	幹事	顧問	大隊長	副大隊長	總幹事	副總幹事	幹事	助理幹事	顧問	中隊長	副中隊長	幹事	助理幹事	顧問
第三 大隊	411	329	82	-	-	-	-	-	-	1	1	1	1	1	1	18	3	6	4	4	46
隊 本 部	24	22	2	-	-	-	-	-	-	1	1	1	1	1	1	18	-	-	-	-	-
大園中隊	24	22	2	-	-	-	-	-	-	-	-	-	-	-	-	-	1	2	2	2	17
大園分隊	35	32	3	-	-	-	-	-	-	-	-	-	-	-	-	-	-	-	-	-	-
竹園分隊	32	31	1	-	-	-	-	-	-	-	-	-	-	-	-	-	-	-	-	-	-
觀音中隊	24	21	3	-	-	-	-	-	-	-	-	-	-	-	-	-	1	2	1	2	18
觀音分隊	28	26	2	-	-	-	-	-	-	-	-	-	-	-	-	-	-	-	-	-	-
新坡分隊	27	27	-	-	-	-	-	-	-	-	-	-	-	-	-	-	-	-	-	-	-
草漯分隊	32	31	1	-	-	-	-	-	-	-	-	-	-	-	-	-	-	-	-	-	-
蘆竹中隊	15	12	3	-	-	-	-	-	-	-	-	-	-	-	-	-	1	2	1	-	11
蘆竹分隊	30	30	-	-	-	-	-	-	-	-	-	-	-	-	-	-	-	-	-	-	-
大竹分隊	32	31	1	-	-	-	-	-	-	-	-	-	-	-	-	-	-	-	-	-	-
山腳分隊	26	25	1	-	-	-	-	-	-	-	-	-	-	-	-	-	-	-	-	-	-
大園防火宣導分隊	35	12	23	-	-	-	-	-	-	-	-	-	-	-	-	-	-	-	-	-	-
觀音防火宣導分隊	20	2	18	-	-	-	-	-	-	-	-	-	-	-	-	-	-	-	-	-	-
蘆竹防火宣導分隊	27	5	22	-	-	-	-	-	-	-	-	-	-	-	-	-	-	-	-	-	-
第四 大隊	513	389	124	-	-	-	-	-	-	1	2	1	2	3	1	18	3	6	4	5	46
隊 本 部	28	25	3	-	-	-	-	-	-	1	2	1	2	3	1	18	-	-	-	-	-
大溪中隊	20	16	4	-	-	-	-	-	-	-	-	-	-	-	-	-	1	2	1	1	15
大溪分隊	39	38	1	-	-	-	-	-	-	-	-	-	-	-	-	-	-	-	-	-	-
圳頂分隊	27	27	-	-	-	-	-	-	-	-	-	-	-	-	-	-	-	-	-	-	-
復興分隊	31	29	2	-	-	-	-	-	-	-	-	-	-	-	-	-	-	-	-	-	-
巴陵分隊	17	17	-	-	-	-	-	-	-	-	-	-	-	-	-	-	-	-	-	-	-
平鎮中隊	21	19	2	-	-	-	-	-	-	-	-	-	-	-	-	-	1	2	1	2	15
平鎮分隊	35	33	2	-	-	-	-	-	-	-	-	-	-	-	-	-	-	-	-	-	-
山峰分隊	34	33	1	-	-	-	-	-	-	-	-	-	-	-	-	-	-	-	-	-	-
復旦分隊	38	34	4	-	-	-	-	-	-	-	-	-	-	-	-	-	-	-	-	-	-
龍潭中隊	23	23	-	-	-	-	-	-	-	-	-	-	-	-	-	-	1	2	2	2	16
龍潭分隊	39	38	1	-	-	-	-	-	-	-	-	-	-	-	-	-	-	-	-	-	-
高平分隊	37	35	2	-	-	-	-	-	-	-	-	-	-	-	-	-	-	-	-	-	-
大溪防火宣導分隊	36	11	25	-	-	-	-	-	-	-	-	-	-	-	-	-	-	-	-	-	-
平鎮防火宣導分隊	33	3	30	-	-	-	-	-	-	-	-	-	-	-	-	-	-	-	-	-	-
龍潭防火宣導分隊	35	8	27	-	-	-	-	-	-	-	-	-	-	-	-	-	-	-	-	-	-
復興防火宣導分隊	20	-	20	-	-	-	-	-	-	-	-	-	-	-	-	-	-	-	-	-	-
特種搜救大隊	198	162	36	-	-	-	-	-	-	1	2	1	-	2	2	18	-	-	-	-	-
隊 本 部	26	24	2	-	-	-	-	-	-	1	2	1	-	2	2	18	-	-	-	-	-
特搜第一分隊	29	23	6	-	-	-	-	-	-	-	-	-	-	-	-	-	-	-	-	-	-
特搜第二分隊	35	29	6	-	-	-	-	-	-	-	-	-	-	-	-	-	-	-	-	-	-
特搜第三分隊	25	21	4	-	-	-	-	-	-	-	-	-	-	-	-	-	-	-	-	-	-
特搜第四分隊	32	23	9	-	-	-	-	-	-	-	-	-	-	-	-	-	-	-	-	-	-
山城搜救分隊	18	15	3	-	-	-	-	-	-	-	-	-	-	-	-	-	-	-	-	-	-
水城搜救分隊	33	27	6	-	-	-	-	-	-	-	-	-	-	-	-	-	-	-	-	-	-
救護 大隊	280	161	119	-	-	-	-	-	-	1	2	1	3	2	3	-	-	-	-	-	-
隊 本 部	12	8	4	-	-	-	-	-	-	1	2	1	3	2	3	-	-	-	-	-	-
救護第一分隊	-	-	-	-	-	-	-	-	-	-	-	-	-	-	-	-	-	-	-	-	-
桃園救護分隊	22	12	10	-	-	-	-	-	-	-	-	-	-	-	-	-	-	-	-	-	-
龜山救護分隊	19	9	10	-	-	-	-	-	-	-	-	-	-	-	-	-	-	-	-	-	-
八德救護分隊	19	11	8	-	-	-	-	-	-	-	-	-	-	-	-	-	-	-	-	-	-
救護第二分隊	-	-	-	-	-	-	-	-	-	-	-	-	-	-	-	-	-	-	-	-	-
中壢救護分隊	32	14	18	-	-	-	-	-	-	-	-	-	-	-	-	-	-	-	-	-	-
楊梅救護分隊	25	11	14	-	-	-	-	-	-	-	-	-	-	-	-	-	-	-	-	-	-
前峰救護分隊	23	20	3	-	-	-	-	-	-	-	-	-	-	-	-	-	-	-	-	-	-
救護第三分隊	-	-	-	-	-	-	-	-	-	-	-	-	-	-	-	-	-	-	-	-	-
蘆竹救護分隊	25	16	9	-	-	-	-	-	-	-	-	-	-	-	-	-	-	-	-	-	-
大園救護分隊	23	11	12	-	-	-	-	-	-	-	-	-	-	-	-	-	-	-	-	-	-
救護第四分隊	-	-	-	-	-	-	-	-	-	-	-	-	-	-	-	-	-	-	-	-	-
平鎮救護分隊	26	14	12	-	-	-	-	-	-	-	-	-	-	-	-	-	-	-	-	-	-
龍潭救護分隊	54	35	19	-	-	-	-	-	-	-	-	-	-	-	-	-	-	-	-	-	-
救護第五分隊	-	-	-	-	-	-	-	-	-	-	-	-	-	-	-	-	-	-	-	-	-

表 1-2 桃園市義勇消防人員人數（續2）

本表共4頁 第3頁

單位：人

年 底 別 及 隊 別	按 職 稱 分								按 年 齡 分（歲）									
	分 隊																	
	分隊長	副分隊長	幹事	助理幹事	顧問	小隊長	副小隊長	隊員	未 滿 25	25 29	30 34	35 39	40 44	45 49	50 54	55 59	60 64	65 以 上
101 年底	48	49	47	20	433	96	89	604	4	54	80	145	231	315	338	311	120	58
102 年底	48	45	47	23	464	100	105	601	6	50	72	163	231	315	335	322	155	73
103 年底	51	50	52	26	478	103	98	603	7	45	69	139	242	304	336	365	176	78
104 年底	55	54	56	31	485	111	109	672	18	36	109	131	237	315	347	378	230	98
105 年底	56	57	56	37	589	114	113	687	19	45	95	150	264	322	363	389	281	136
106 年底	60	57	57	46	630	112	114	754	24	63	85	148	246	341	402	392	328	212
107 年底	63	55	58	48	716	124	119	853	27	85	108	171	259	360	427	429	381	256
108 年底	68	65	68	53	749	130	116	892	34	89	132	191	287	388	453	425	382	247
總 隊 部	-	-	-	-	-	-	-	-	-	-	-	-	-	-	3	1	7	21
防火宣導大隊	-	-	-	-	-	-	-	-	-	-	-	-	-	-	5	6	9	11
導覽分隊	1	2	1	1	17	3	3	83	1	-	1	1	11	10	26	34	19	8
防火宣導第一中隊	-	-	-	-	-	-	-	-	-	-	-	-	1	-	2	2	11	6
第一 大隊	13	13	13	12	146	25	24	128	2	11	21	34	41	63	77	86	72	52
隊 本 部	-	-	-	-	-	-	-	-	-	-	-	-	-	-	5	6	8	3
桃園中隊	-	-	-	-	-	-	-	-	-	-	-	-	1	1	4	2	4	5
桃園分隊	1	1	1	1	7	2	2	10	-	-	-	3	5	4	7	3	1	2
三民分隊	-	-	-	-	-	-	-	-	-	-	-	-	-	-	-	-	-	-
大有分隊	1	1	1	1	10	1	-	8	-	1	3	7	6	2	3	-	1	-
大林分隊	1	1	1	1	6	2	2	5	-	1	1	3	5	5	3	1	-	-
中路分隊	1	1	1	-	15	2	2	5	-	1	1	-	4	4	5	2	6	4
龜山中隊	-	-	-	-	-	-	-	-	-	-	1	-	-	6	7	4	3	4
龜山分隊	1	1	1	1	12	2	2	10	1	1	3	4	4	1	4	6	5	1
坪頂分隊	1	1	1	1	16	2	2	13	-	1	5	1	3	6	2	11	3	5
迴龍分隊	1	1	1	1	12	2	2	9	-	-	4	3	3	4	5	6	1	3
八德中隊	-	-	-	-	-	-	-	-	-	-	1	1	-	2	1	5	4	7
八德分隊	1	1	1	1	15	2	2	3	-	2	-	-	2	6	5	4	4	3
大湳分隊	1	1	1	1	12	2	1	7	-	1	-	2	4	5	4	2	5	3
茄冬分隊	1	1	1	1	15	2	2	13	1	3	-	9	3	7	3	4	3	3
桃園防火宣導分隊	1	1	1	1	15	2	3	17	-	-	2	1	-	2	10	9	12	5
龜山防火宣導分隊	1	1	1	1	4	2	2	12	-	-	-	-	1	4	4	8	4	3
八德防火宣導分隊	1	1	1	1	7	2	2	16	-	-	-	-	-	4	5	13	8	1
第二 大隊	14	13	14	11	196	28	26	169	5	10	26	25	59	80	112	93	89	72
隊 本 部	-	-	-	-	-	-	-	-	-	-	2	-	4	1	4	2	13	6
中壢中隊	-	-	-	-	-	-	-	-	-	-	-	-	-	5	5	4	6	3
中壢分隊	1	1	1	1	15	2	2	9	-	1	3	-	8	5	1	5	4	5
興國分隊	-	-	-	-	-	-	-	-	-	-	-	-	-	-	-	-	-	-
內壢分隊	1	1	1	1	15	2	2	14	1	-	-	1	5	8	6	8	3	5
龍岡分隊	1	-	1	-	13	2	-	6	1	1	1	-	2	4	8	1	2	3
青埔分隊	1	1	1	1	15	2	2	14	1	-	2	2	4	5	11	2	2	8
華勛分隊	1	1	1	1	15	2	2	15	-	1	-	1	9	7	13	4	3	-
楊梅中隊	-	-	-	-	-	-	-	-	-	-	-	-	2	2	7	2	7	3
楊梅分隊	1	1	1	1	15	2	2	12	-	4	2	4	1	4	2	6	4	8
富岡分隊	1	1	1	-	15	2	2	9	-	-	2	2	3	6	4	3	5	6
幼獅分隊	1	1	1	-	15	2	2	9	1	-	1	2	6	6	4	5	2	4
埔心分隊	1	1	1	1	10	2	2	14	1	1	4	5	5	8	5	3	-	-
新屋中隊	-	-	-	-	-	-	-	-	-	-	-	-	-	3	7	6	5	1
新屋分隊	1	1	1	1	15	2	2	15	-	-	3	6	5	4	9	7	2	2
永安分隊	1	1	1	1	13	2	2	10	-	1	5	1	1	4	7	5	2	5
中壢防火宣導分隊	1	1	1	1	15	2	2	15	-	1	-	-	1	3	2	8	16	7
楊梅防火宣導分隊	1	1	1	1	10	2	2	12	-	-	1	1	1	1	7	9	6	4
新屋防火宣導分隊	1	1	1	1	15	2	2	15	-	-	-	-	2	4	10	13	7	2

表 1-2 桃園市義勇消防人員人數（續3完）

本表共4頁 第4頁

單位：人

年 底 別 及 隊 別	按 職 稱 分								按 年 齡 分 (歲)										
	分 隊																		
	分隊長	副分隊長	幹事	助理幹事	顧問	小隊長	副小隊長	隊員	未 滿 25	25 29	30 34	35 39	40 44	45 49	50 54	55 59	60 64	65 以 上	
第三 大隊	11	10	11	6	140	22	21	103	5	6	13	18	45	65	80	82	66	31	
隊 本 部	-	-	-	-	-	-	-	-	-	-	-	1	1	2	4	9	4	3	
大園中隊	-	-	-	-	-	-	-	-	-	-	-	-	2	2	4	8	4	4	
大園分隊	1	1	1	1	15	2	2	12	-	-	2	2	9	9	4	3	4	2	
竹園分隊	1	1	1	1	16	2	2	8	-	-	1	2	5	5	7	8	4	-	
觀音中隊	-	-	-	-	-	-	-	-	1	-	-	1	5	2	4	5	3	3	
觀音分隊	1	1	1	-	11	2	2	10	1	-	1	-	6	5	8	3	2	2	
新坡分隊	1	1	1	-	12	2	2	8	-	4	2	4	-	1	4	9	2	1	
草漯分隊	1	1	1	1	15	2	1	10	-	2	-	2	5	4	8	3	3	5	
蘆竹中隊	-	-	-	-	-	-	-	-	-	-	-	-	-	9	2	2	1	1	
蘆竹分隊	1	1	1	1	15	2	2	7	-	-	1	1	4	10	4	3	6	1	
大竹分隊	1	1	1	-	14	2	2	11	3	-	-	4	6	2	11	2	3	1	
山腳分隊	1	1	1	-	13	2	2	6	-	-	2	1	1	4	2	7	5	4	
大園防火室等分隊	1	1	1	1	15	2	2	12	-	-	1	-	1	5	9	10	8	1	
觀音防火室等分隊	1	-	1	-	6	2	2	8	-	-	2	-	-	3	4	6	4	1	
蘆竹防火室等分隊	1	1	1	1	8	2	2	11	-	-	1	-	-	2	5	4	13	2	
第四 大隊	13	13	13	12	164	23	21	162	2	18	26	38	54	87	91	81	79	37	
隊 本 部	-	-	-	-	-	-	-	-	-	-	1	1	3	4	3	5	7	4	
大溪中隊	-	-	-	-	-	-	-	-	-	-	-	1	-	2	4	1	11	1	
大溪分隊	1	1	1	1	15	2	2	16	-	3	3	7	6	6	7	4	-	3	
圳頂分隊	1	1	1	1	13	2	2	6	-	1	-	4	5	4	2	3	5	3	
復興分隊	1	1	1	1	15	1	1	10	-	-	4	2	5	10	5	1	3	1	
巴陵分隊	1	1	1	-	-	1	1	12	1	3	3	4	2	1	1	2	-	-	
平鎮中隊	-	-	-	-	-	-	-	-	-	-	2	-	2	4	3	5	4	1	
平鎮分隊	1	1	1	1	14	2	2	13	-	-	1	2	9	7	4	5	5	2	
山峰分隊	1	1	1	1	15	2	2	11	-	-	1	3	1	10	9	6	3	1	
復旦分隊	1	1	1	1	15	2	2	15	-	4	-	2	4	7	10	5	4	2	
龍潭中隊	-	-	-	-	-	-	-	-	-	-	-	-	2	4	4	6	4	3	
龍潭分隊	1	1	1	1	15	2	2	16	1	-	7	7	4	3	5	8	3	1	
高平分隊	1	1	1	1	15	2	2	14	-	6	1	2	5	10	6	1	-	6	
大溪防火室等分隊	1	1	1	1	15	2	2	13	-	-	-	-	1	3	6	13	11	2	
平鎮防火室等分隊	1	1	1	1	14	2	1	12	-	-	-	2	3	6	10	4	6	2	
龍潭防火室等分隊	1	1	1	1	15	2	2	12	-	-	1	1	1	5	8	7	10	2	
復興防火室等分隊	1	1	1	1	3	1	-	12	-	1	2	-	1	1	4	5	3	3	
特種搜救大隊	6	5	6	6	59	12	10	68	3	6	11	35	37	41	26	18	17	4	
隊 本 部	-	-	-	-	-	-	-	-	-	-	-	-	-	4	3	5	12	2	
特搜第一分隊	1	1	1	1	10	2	2	11	1	2	3	6	3	5	7	1	-	1	
特搜第二分隊	1	1	1	1	15	2	2	12	1	-	-	11	9	10	1	1	1	1	
特搜第三分隊	1	1	1	1	10	2	2	7	-	1	1	3	4	11	4	1	-	-	
特搜第四分隊	1	1	1	1	15	2	2	9	-	1	4	4	9	6	3	2	3	-	
山城搜救分隊	1	-	1	1	-	2	-	13	-	1	1	3	5	2	3	3	-	-	
水域搜救分隊	1	1	1	1	9	2	2	16	1	1	2	8	7	3	5	5	1	-	
救護 大隊	10	9	10	5	27	17	11	179	16	38	34	40	39	42	31	22	13	5	
隊 本 部	-	-	-	-	-	-	-	-	-	-	1	1	3	-	4	-	3	-	
救護第一分隊	-	-	-	-	-	-	-	-	-	-	-	-	-	-	-	-	-	-	
桃園救護分隊	1	1	1	1	-	2	-	16	1	2	2	3	3	3	3	3	2	-	
龜山救護分隊	1	1	1	-	1	1	-	14	3	3	2	1	2	4	2	1	-	1	
八德救護分隊	1	1	1	-	1	2	-	13	-	4	-	4	2	4	3	1	1	-	
救護第二分隊	-	-	-	-	-	-	-	-	-	-	-	-	-	-	-	-	-	-	
中壢救護分隊	1	1	1	1	2	2	3	21	5	5	3	4	6	5	1	3	-	-	
楊梅救護分隊	1	1	1	-	-	2	-	20	1	2	3	4	2	6	5	2	-	-	
前峰救護分隊	1	1	1	1	-	-	1	18	-	5	5	5	7	-	1	-	-	-	
救護第三分隊	-	-	-	-	-	-	-	-	-	-	-	-	-	-	-	-	-	-	
蘆竹救護分隊	1	1	1	-	1	2	2	17	3	2	3	3	2	5	7	-	-	-	
大園救護分隊	1	1	1	-	8	1	1	10	-	1	4	2	2	1	3	4	4	2	
救護第四分隊	-	-	-	-	-	-	-	-	-	-	-	-	-	-	-	-	-	-	
平鎮救護分隊	1	-	1	1	4	3	2	14	1	2	7	4	1	4	2	3	1	1	
龍潭救護分隊	1	1	1	1	10	2	2	36	2	12	4	9	9	10	-	5	2	1	
救護第五分隊	-	-	-	-	-	-	-	-	-	-	-	-	-	-	-	-	-	-	

表 1－3 桃園市消防 車輛裝備

年底別 及 隊 別	消防車(輛)							救災車 (輛)										消防勤務車 (輛)							消 防 裝 備																	
	合 計	雲 梯 消 防 車	化 學 消 防 車	水箱 消 防 車	水 庫 消 防 車	泡 沫 消 防 車	幫 浦 消 防 車	超 高 壓 消 防 車	合 計	救 助 器 材 車	排 煙 車	照 明 車	空 氣 壓 縮 車	救 災 指 揮 車	水 陸 兩 用 車	災 情 勘 查 車	化 學 災 害 處 理 車	火 災 現 場 勘 驗 車	消 防 警 備 車	消 防 救 災 越 野 車	消 防 救 災 機 車	汽 車						勤 務 機 車	(9 8 至 1 0 4 年)	消 防 衣 (套)	消 防 帽 鞋 (套)	空 氣 呼 吸 器 (組)	熱 顯 像 儀 (套)	個 人 用 救 命 器 (個)	氣 體 偵 測 器 (套)	破 壞 器 材 組 (套)	空 氣 壓 縮 機 (台)	移 動 式 幫 浦 (台)	救 生 艇 (艘)	橡 皮 艇 (艘)	潛 水 用 裝 備 (套)	
																						合 計	消 防 後 勤 車	消 防 查 察 車	災 害 預 防 宣 導 車	地 震 體 驗 車	緊 急 修 護 車															高 塔 訓 練 車
101 年底	165	18	13	91	26	-	17	-	42	4	3	9	3	15	-	5	2	1	-	-	-	37	33	1	2	-	-	1	193	1,450	967	...	96	39	152	47	122	65	36	50		
102 年底	162	17	13	90	26	-	16	-	51	4	3	9	3	17	-	5	2	1	-	-	7	38	34	1	2	-	-	1	213	1,448	973	...	141	39	151	52	126	68	31	69		
103 年底	161	14	11	91	30	-	15	-	64	5	3	8	2	25	-	9	2	1	-	-	9	36	32	1	2	-	-	1	258	1,643	1,062	...	489	40	187	50	130	66	30	74		
104 年底	167	15	12	99	28	-	13	-	65	4	3	8	2	27	-	9	2	1	-	-	9	34	30	1	2	-	-	1	278	1,660	999	82	772	61	196	51	116	63	31	71		
105 年底	205	16	13	121	36	-	19	-	73	5	3	7	3	28	-	14	2	2	-	-	9	32	28	1	1	1	-	1	253	1,056	1,318	91	1,547	126	81	25	118	74	38	60		
106 年底	238	18	13	140	42	-	25	-	81	6	4	7	3	30	-	16	2	3	1	-	9	44	41	1	1	1	-	-	245	1,960	1,327	99	1,934	169	88	32	167	71	34	64		
107 年底	237	17	15	136	39	-	30	-	85	2	4	3	12	32	-	17	2	3	1	-	9	65	62	1	1	1	-	-	234	3,584	1,255	107	1,902	164	44	40	140	64	30	63		
108 年底	243	15	14	137	41	-	36	-	79	2	4	1	10	30	-	17	2	3	1	-	9	69	66	1	1	1	-	-	222	4,013	1,294	111	1,875	196	44	43	139	62	28	61		
按隊別分局 本 部	-	-	-	-	-	-	-	-	15	-	-	-	-	8	-	4	-	3	-	-	-	21	21	-	-	-	-	-	16	1,238	35	2	99	3	-	2	1	-	-	11		
第一 大 隊	58	6	2	31	13	-	6	-	10	-	2	-	2	4	-	1	-	-	-	-	1	7	7	-	-	-	-	-	53	646	332	26	456	48	12	10	36	12	3	3		
隊 本 部	-	-	-	-	-	-	-	-	5	-	-	-	-	4	-	1	-	-	-	-	-	1	1	-	-	-	-	-	5	-	-	-	-	-	-	-	-	-	-	-	-	
桃園分隊	7	2	-	3	2	-	-	-	3	-	1	-	1	-	-	-	-	-	-	-	1	1	1	-	-	-	-	-	11	93	99	3	77	6	2	1	5	1	-	-		
三民分隊	-	-	-	-	-	-	-	-	-	-	-	-	-	-	-	-	-	-	-	-	-	-	-	-	-	-	-	-	1	19	-	-	15	3	-	-	-	-	-	-		
大有分隊	4	-	-	3	1	-	-	-	-	-	-	-	-	-	-	-	-	-	-	-	-	-	-	-	-	-	-	-	5	54	22	3	60	5	1	1	3	1	-	-		
中路分隊	6	-	-	4	1	-	1	-	-	-	-	-	-	-	-	-	-	-	-	-	-	1	1	-	-	-	-	-	5	63	22	2	48	4	-	1	3	-	1	2		
大林分隊	6	1	1	3	1	-	-	-	-	-	-	-	-	-	-	-	-	-	-	-	-	1	1	-	-	-	-	-	3	68	24	3	39	5	-	1	3	3	-	-		
八德分隊	8	1	-	4	2	-	1	-	-	-	-	-	-	-	-	-	-	-	-	-	-	-	-	-	-	-	-	-	5	52	20	3	39	3	-	1	3	2	-	-		
大湳分隊	5	-	-	3	1	-	1	-	-	-	-	-	-	-	-	-	-	-	-	-	-	-	-	-	-	-	-	-	4	60	18	2	27	4	1	1	4	1	-	-		
茄冬分隊	3	-	-	2	1	-	-	-	-	-	-	-	-	-	-	-	-	-	-	-	-	-	-	-	-	-	-	-	3	39	14	2	27	4	-	1	2	1	-	-		
龜山分隊	7	1	-	4	1	-	1	-	1	-	-	-	1	-	-	-	-	-	-	-	-	-	-	-	-	-	-	-	6	85	71	3	61	5	3	1	7	2	1	1		
坪頂分隊	6	1	1	2	1	-	1	-	1	-	1	-	-	-	-	-	-	-	-	-	-	2	2	-	-	-	-	-	2	71	21	3	39	5	2	1	4	1	-	-		
迴龍分隊	6	-	-	3	2	-	1	-	-	-	-	-	-	-	-	-	-	-	-	-	-	1	1	-	-	-	-	-	3	42	21	2	24	4	3	1	2	-	1	-		
第二 大 隊	69	4	5	39	11	-	10	-	18	1	2	-	-	4	-	6	-	-	1	-	4	6	5	-	1	-	-	-	45	651	271	26	508	52	10	12	42	19	12	4		
隊 本 部	-	-	-	-	-	-	-	-	4	-	-	-	-	4	-	-	-	-	-	-	-	-	-	-	-	-	-	-	7	-	-	-	-	-	-	-	-	-	-	-	-	
中壢分隊	6	-	-	4	1	-	1	-	2	-	1	-	-	-	-	-	-	-	-	-	1	1	1	-	-	-	-	-	5	88	67	3	134	6	-	1	4	1	1	-	-	
興國分隊	4	1	-	3	-	-	-	-	-	-	-	-	-	-	-	-	-	-	-	-	-	1	1	-	-	-	-	-	3	51	10	2	26	4	1	1	2	-	-	-		
內壢分隊	7	1	2	2	1	-	1	-	3	-	-	-	-	-	-	1	-	-	-	-	2	-	-	-	-	-	-	-	3	64	21	3	40	5	1	1	5	2	-	-		
龍岡分隊	4	-	-	3	1	-	-	-	1	-	-	-	-	-	-	1	-	-	-	-	-	1	1	-	-	-	-	-	5	56	17	2	34	5	-	1	3	1	1	1		
青埔分隊	6	1	-	3	1	-	1	-	-	-	-	-	-	-	-	-	-	-	-	-	-	-	-	-	-	-	-	-	4	47	16	2	23	4	1	1	4	2	2	3		
華勛分隊	8	1	-	4	2	-	1	-	2	-	-	-	-	-	-	1	-	-	-	-	1	-	-	-	-	-	-	-	2	59	26	2	58	5	1	2	2	2	1	-		
楊梅分隊	9	-	2	5	1	-	1	-	2	1	-	-	-	-	-	1	-	-	-	-	-	-	-	-	-	-	-	-	6	55	26	2	59	5	2							

表 1—4 桃園市 消防水源

年 底 別 月 底 別 區 域 別	消 防 栓 數 (支)		蓄 水 池 數 (處)	游 泳 池 數 (處)	深 水 井 數 (口)	其 他 (處)
	地 上 式	地 下 式				
101年12月底	9,152	1,710	609	32	-	675
102年12月底	9,253	1,742	609	32	-	675
103年12月底	13,311	2,136	609	32	-	675
104年12月底	13,385	2,182	852	20	-	392
105年12月底	13,452	2,206	848	21	-	424
106年12月底	13,489	2,247	845	21	-	431
107年12月底	13,540	2,326	840	21	-	455
108年12月底	13,731	2,402	864	21	-	443
1月底	13,543	2,336	840	21	-	455
2月底	13,542	2,340	840	21	-	455
3月底	13,555	2,348	840	21	-	455
4月底	13,630	2,346	845	21	-	450
5月底	13,645	2,348	848	21	-	447
6月底	13,650	2,352	846	21	-	448
7月底	13,664	2,359	851	21	-	445
8月底	13,705	2,367	861	21	-	440
9月底	13,708	2,382	861	21	-	440
10月底	13,711	2,383	863	21	-	440
11月底	13,726	2,394	863	21	-	443
12月底	13,731	2,402	864	21	-	443
按 區 分						
桃園區	997	477	326	3	-	30
中壢區	2,022	274	152	7	-	62
大溪區	676	202	22	-	-	19
楊梅區	1,028	85	38	1	-	62
蘆竹區	994	143	44	1	-	24
大園區	948	293	30	1	-	39
龜山區	1,886	80	60	2	-	15
八德區	899	469	56	2	-	61
龍潭區	1,217	140	42	2	-	19
平鎮區	1,172	114	67	1	-	28
新屋區	469	23	7	-	-	50
觀音區	1,403	99	18	-	-	27
復興區	20	3	2	1	-	7

說明：依據本局公務統計報表「1762-02-01-2」編製

表 2-1 桃園市消防 安全設備查察處理

年 月 別 及 區 域 別	期底列 管家數 (家)	檢 查 情 形					複 查 情 形			違規處理情形					罰 鍰 收 繳 情 形			強制 執行 件次
		檢 查 件次	合格 件次	不合格 件次	檢 查 率 (%)	檢 查 合格 率 (%)	複 查 件次	複 查 不 合格 件 次	複 查 不 合格 率 (%)	限期改 善件次	舉 發 件次	停業或 停止使 用件次	處 罰 鍰		件 次	金 額 (元) (2)	收 繳 率 [(2)/(1)*100 	
													件 次	金 額 (元) (1)				
101 年	17,229	34,375	31,347	3,028	199.52	91.19	2,905	170	5.85	2,858	159	5	162	3,089,000	93	1,273,463	41.23	136
102 年	17,995	35,034	31,646	3,388	194.69	90.33	3,419	273	7.98	3,115	252	16	208	3,565,000	145	2,238,000	62.78	166
103 年	18,460	33,567	30,229	3,338	181.84	90.06	3,225	239	7.41	3,099	239	6	221	3,573,000	210	2,877,541	80.54	66
104 年	18,867	21,482	15,902	5,580	113.86	74.02	4,099	202	4.93	5,378	202	3	197	3,056,000	191	2,718,710	88.96	47
105 年	17,413	21,955	15,701	6,254	126.08	71.51	4,768	254	5.33	6,000	254	6	253	3,762,000	204	2,874,219	76.40	35
106 年	17,243	21,801	17,615	4,186	126.43	80.80	5,837	304	5.21	3,882	304	8	292	4,437,000	285	4,007,181	90.31	46
107 年	17,323	16,435	13,701	2,734	94.87	83.36	2,985	250	8.38	2,484	250	18	254	4,782,000	255	4,521,616	94.55	21
108 年	17,807	21,432	17,540	3,892	120.36	81.84	3,826	291	7.61	3,601	291	12	294	6,492,000	322	6,869,243	105.81	36
1 月	17,340	1,387	1,184	203	8.00	85.36	391	16	4.09	187	16	2	22	375,000	22	486,000	129.60	2
2 月	17,405	922	754	168	5.30	81.78	249	29	11.65	139	29	1	10	198,000	18	336,000	169.70	4
3 月	17,541	1,454	1,146	308	8.29	78.82	349	31	8.88	277	31	1	31	753,000	15	266,182	35.35	3
4 月	17,590	1,363	991	372	7.75	72.71	270	14	5.19	358	14	1	18	378,000	16	408,000	107.94	4
5 月	17,646	2,180	1,822	358	12.35	83.58	277	17	6.14	341	17	2	31	702,000	22	418,403	59.60	3
6 月	17,709	1,777	1,566	211	10.03	88.13	258	16	6.20	195	16	-	16	390,000	33	743,000	190.51	5
7 月	17,841	1,564	1,343	221	8.77	85.87	275	19	6.91	202	19	1	16	354,000	17	359,000	101.41	4
8 月	17,850	1,905	1,571	334	10.67	82.47	457	54	11.82	280	54	2	27	624,000	26	461,021	73.88	5
9 月	17,781	1,490	1,264	226	8.38	84.83	306	21	6.86	205	21	2	44	948,000	22	552,000	58.23	2
10月	17,828	2,203	1,742	461	12.36	79.07	402	34	8.46	427	34	-	23	489,000	61	1,407,445	287.82	1
11月	17,820	2,437	1,939	498	13.68	79.57	210	14	6.67	484	14	-	30	759,000	36	687,000	90.51	1
12月	17,807	2,750	2,218	532	15.44	80.65	382	26	6.81	506	26	-	26	522,000	34	745,192	142.76	2
按 區 分																		
桃園區	2,882	3,771	3,085	686	130.85	81.81	771	19	2.46	667	19	-	24	429,000	27	462,000	107.69	3
中壢區	3,134	3,470	2,804	666	110.72	80.81	484	16	3.31	650	16	-	15	270,000	17	256,195	94.89	6
大溪區	624	834	741	93	133.65	88.85	77	1	1.30	92	1	-	1	12,000	1	12,000	100	-
楊梅區	1,319	1,328	1,152	176	100.68	86.75	117	8	6.84	168	8	-	9	180,000	14	254,000	141.11	1
蘆竹區	1,975	2,486	1,996	490	125.87	80.29	584	93	15.92	397	93	4	92	2,292,000	94	2,268,200	98.96	8
大園區	974	1,232	875	357	126.49	71.02	376	76	20.21	281	76	4	71	1,608,000	77	1,551,000	96.46	8
龜山區	2,117	2,571	1,954	617	121.45	76.00	630	44	6.98	573	44	3	49	1,149,000	48	1,100,403	95.77	6
八德區	1,313	1,546	1,204	342	117.75	77.88	317	17	5.36	325	17	-	16	288,000	11	210,000	72.92	3
龍潭區	763	860	797	63	112.71	92.67	66	-	-	63	-	-	-	-	-	-	--	-
平鎮區	1,352	1,577	1,422	155	116.64	90.17	137	7	5.11	148	7	1	6	120,000	23	623,445	519.54	1
新屋區	504	701	668	33	139.09	95.29	41	1	2.44	32	1	-	1	12,000	-	-	-	-
觀音區	770	933	725	208	121.17	77.71	217	9	4.15	199	9	-	10	132,000	10	132,000	100.00	-
復興區	80	123	117	6	153.75	95.12	9	-	-	6	-	-	-	-	-	-	--	-

說明：依據本局公務統計報表「1761-02-01-2」編製

表 2—2 桃園市消防安全檢查列管對象

本表共4頁第1頁																			單位：家、所
年 底 別 及 區 域 別	總 計	電影片 映演場 所(戲 院、電 影院)	歌廳、 舞廳、 夜總會、 俱樂部	理容院(觀 光理髮、 視聽理容 等)、指壓 按摩場所	錄影節 目帶播 映場所 (MTV 等)	視聽 歌唱 場所 (KTV 等)	酒家、 酒吧、 酒店 (廊)	保齡球 館撞球 場	集會堂	健身休閒 中 心(含 提供指 壓、三溫 暖 等設施 之美 容瘦 身場所)	室內螢幕 式高爾夫 練習場	遊藝場 所、電 子遊戲 場	資訊休 閒場所	觀光 旅館	飯店、 旅(賓) 館	招待所 (限有 寢室客 房者)	商場、市 場、百貨 商場、超 級市場、 零售市場	展覽場	餐 廳
101 年 底	17,229	6	22	252	3	332	155	64	1	85	2	61	127	2	243	1	481	21	496
102 年 底	17,995	6	21	238	3	345	135	64	4	87	2	52	120	2	243	1	488	26	490
103 年 底	18,460	6	21	242	4	331	131	56	1	86	2	54	103	2	244	1	499	21	494
104 年 底	18,867	6	18	253	4	347	116	53	2	90	2	49	96	2	237	1	452	14	449
105 年 底	17,413	5	18	189	5	335	115	53	3	103	2	51	61	4	234	1	347	12	351
106 年 底	17,243	6	17	174	5	307	103	47	1	102	2	49	46	4	236	1	344	10	338
107 年 底	17,323	5	16	133	5	276	96	46	1	111	2	46	37	4	243	1	369	12	334
108 年 底	17,807	8	17	135	5	255	97	43	1	100	2	49	35	4	246	1	385	11	349
108 年 6月底	17,709	7	16	130	5	273	99	46	1	117	2	48	35	4	246	1	381	11	335
108 年12月底	17,807	8	17	135	5	255	97	43	1	100	2	49	35	4	246	1	385	11	349
按 區 分																			
桃園區	2,882	2	4	35	2	108	55	8	1	29	-	4	6	-	71	-	97	1	86
中壢區	3,134	3	3	48	3	45	34	18	-	19	-	30	11	1	59	-	85	1	54
大溪區	624	-	2	-	-	10	1	1	-	-	-	-	-	1	7	-	10	2	22
楊梅區	1,319	-	-	1	-	7	-	3	-	3	-	3	1	-	13	-	24	-	16
蘆竹區	1,975	1	6	5	-	13	1	1	-	3	-	-	2	1	9	-	26	2	33
大園區	974	-	-	10	-	4	-	1	-	2	-	2	1	-	10	-	18	-	23
龜山區	2,117	-	-	13	-	17	-	6	-	35	2	-	4	1	15	-	35	1	25
八德區	1,313	2	-	8	-	15	-	1	-	6	-	3	4	-	6	-	23	-	19
龍潭區	763	-	1	1	-	14	1	1	-	2	-	4	2	-	12	1	18	2	46
平鎮區	1,352	-	1	8	-	11	5	3	-	1	-	2	4	-	11	-	30	2	15
新屋區	504	-	-	-	-	5	-	-	-	-	-	1	-	-	3	-	6	-	4
觀音區	770	-	-	6	-	5	-	-	-	-	-	-	-	-	2	-	13	-	3
復興區	80	-	-	-	-	1	-	-	-	-	-	-	-	-	28	-	-	-	3

說明：依據本局公務統計報表「1761-01-02-2」編製

表 2—2 桃園市消防安全檢查列管對象（續1）

本表共4頁第2頁																	單位：家、所	
年 底 別 及 區 域 別	飲 食 店、咖 啡 廳	茶 藝 館	醫 院	療 養 院	長期照顧 機構(長 期照護 型、養護 型、失 智照顧 型)、安 養機構、 老人服務	托 嬰 中 心	早期療 育機構	安置及教 養機構(限 收容未滿2 歲兒童者)	護理之 家機 構、產 後護理 機構	身心障礙 福利機構 (限供住宿 養護、日 間服務臨 時及短期 照顧者)	身心障礙 者職業訓 練機構(限 提供住宿 或使用特 殊機具者)	啟明、 啟 智、 啟聰等特 殊學校	三溫暖公 共浴室	車站、飛機 場大廈、候 船室	期貨經紀 業、證券交 易所、金融 機構	學校教室		
101 年 底	169	22	38	3	85	13	-	3	27	8	4	13	4	25	448	299		
102 年 底	166	20	38	3	85	30	-	4	36	8	5	13	5	25	447	301		
103 年 底	157	20	37	3	86	40	-	4	41	8	5	13	5	25	451	301		
104 年 底	134	18	40	3	78	50	-	3	46	8	5	13	5	25	450	302		
105 年 底	49	3	41	3	78	63	1	3	48	9	4	14	5	23	454	302		
106 年 底	54	1	40	1	80	65	1	3	57	10	5	14	5	35	457	303		
107 年 底	47	1	42	1	82	78	1	3	65	9	7	14	4	37	457	302		
108 年 底	55	2	42	2	76	91	78	30	65	9	5	3	4	38	453	304		
108 年 6月底	47	1	45	2	78	83	72	30	65	9	7	14	4	38	450	305		
108 年12月底	55	2	42	2	76	91	78	30	65	9	5	3	4	38	453	304		
按 區 分																		
桃園區	6	1	10	1	24	21	27	4	20	-	1	1	3	3	134	41		
中壢區	21	-	12	-	8	24	16	7	13	4	-	-	-	13	101	49		
大溪區	4	-	-	1	3	-	3	4	3	2	-	-	-	1	13	19		
楊梅區	3	-	2	-	5	6	3	2	2	1	2	-	-	4	25	26		
蘆竹區	10	-	-	-	5	15	5	-	5	-	-	-	-	2	40	20		
大園區	4	1	2	-	2	4	1	-	-	-	-	-	-	8	17	16		
龜山區	1	-	5	-	9	5	12	-	11	-	-	-	-	2	36	31		
八德區	1	-	-	-	3	6	1	3	1	-	2	2	-	-	31	13		
龍潭區	1	-	2	-	9	1	1	1	1	-	-	-	1	3	19	22		
平鎮區	2	-	8	-	4	5	7	6	8	1	-	-	-	-	25	26		
新屋區	-	-	1	-	3	2	1	2	-	1	-	-	-	1	3	15		
觀音區	2	-	-	-	1	2	1	1	1	-	-	-	-	1	6	13		
復興區	-	-	-	-	-	-	-	-	-	-	-	-	-	-	3	13		

表 2—2 桃園市消防安全檢查列管對象（續2）

本表共4頁第3頁																	單位：家、所
年 底 別 及 區 域 別	兒童課 後照顧 服務中 心	補習班	訓練班	圖書館	甲類第6 目以外 之安置 及教養 機構	甲類第6 目以外 之身心 障礙者 職業訓 練機構	圖書館、博物 館、美術館、 陳列館、史蹟 資料館、紀念 館及其他類似 場所	寺廟、宗 祠、 教堂、 供存放骨灰 (骸)之納骨 堂(塔)及其 他類似場所	辦公室	靶場	診所	日間型 精神復 健機構	兒童及 少年心 理輔導 或家庭 諮詢機 構	身心障礙者 就業服務機 構、甲類第6 目以外之身 心障礙福利 服務機構	老人文康 機構、 甲類第6 目以外之 老人服務 機構	集合住宅 、寄宿舍	
101 年 底	48	1,404	29	4	4	-	41	124	589	-	42	-	12	6	8	2,167	
102 年 底	64	1,397	33	4	3	-	38	132	618	-	47	-	14	5	8	2,389	
103 年 底	62	1,403	34	3	3	-	42	115	725	-	52	-	15	5	8	2,458	
104 年 底	110	1,362	42	3	12	1	45	115	844	-	60	1	1	5	7	2,571	
105 年 底	144	1,218	43	3	8	3	47	112	689	-	32	2	4	5	6	2,490	
106 年 底	149	1,193	43	4	8	3	47	111	629	-	30	2	4	7	7	2,585	
107 年 底	167	1,148	50	5	6	5	47	118	618	-	28	3	5	5	9	2,748	
108 年 底	180	1,146	57	5	13	1	55	126	600	1	31	18	1	2	3	2,925	
108 年 6月底	182	1,154	53	5	12	1	49	124	622	1	34	18	1	1	2	2,825	
108 年12月底	180	1,146	57	5	13	1	55	126	600	1	31	18	1	2	3	2,925	
按 區 分																	
桃園區	38	299	22	1	5	-	6	17	108	0	11	4	0	1	0	855	
中壢區	36	280	20	2	1	-	7	29	115	0	5	3	0	0	0	762	
大溪區	6	43	2	0	1	-	11	16	35	0	3	0	0	0	2	90	
楊梅區	16	79	5	0	0	-	4	7	37	0	0	2	0	0	0	133	
蘆竹區	8	106	3	1	2	-	4	8	35	0	0	0	0	0	1	289	
大園區	4	26	0	0	1	-	2	9	45	0	1	1	0	0	0	91	
龜山區	17	61	2	0	1	-	5	6	36	1	2	3	0	0	0	264	
八德區	20	37	2	1	0	1	3	3	44	0	3	0	0	1	0	171	
龍潭區	9	46	0	0	0	-	3	12	36	0	3	2	0	0	0	51	
平鎮區	18	131	0	0	2	-	1	10	50	0	1	2	0	0	0	189	
新屋區	3	12	0	0	0	-	3	5	27	0	1	0	0	0	0	8	
觀音區	5	26	1	0	0	-	3	3	22	0	0	0	1	0	0	21	
復興區	0	0	0	0	0	-	3	1	10	0	1	1	0	0	0	1	

表 2-2 桃園市消防安全檢查列管對象（續3完）

本表共4頁第4頁 單位：家、所

年 底 別 及 區 域 別	住宿型精 神復健機 構	體育館、 活動中心	室內溜冰 場、室內 游泳池	電影攝 影場電 視播送 場	倉庫	傢俱展示 販售場	幼兒園	電信機 器室	汽車修 護廠、 飛機修 理廠、 飛機庫	室內停車 場、建築 物依法附 設之室內 停車空間	工作 場所	地 下 建築物	公共危險物品 及可燃性高壓 氣體設置標準 暨安全管理辦 法規定之場所	加油站	加氣站	天然氣儲 槽及可燃 性高壓氣 體儲槽	爆竹煙火 製造、儲 存及販賣 場所	其他 場所
101 年 底	7	191	20	2	743	149	521	119	187	48	6,104	-	168	262	2	12	184	517
102 年 底	12	272	18	2	837	171	506	118	199	52	6,676	-	276	257	4	12	178	140
103 年 底	14	287	19	2	822	167	477	117	196	56	6,954	-	272	258	4	12	182	202
104 年 底	15	289	17	2	866	165	469	115	203	64	7,207	-	293	237	4	12	180	179
105 年 底	16	209	16	2	839	150	454	111	184	89	6,038	-	678	236	3	12	146	435
106 年 底	16	149	14	2	808	145	439	109	183	90	6,073	-	713	240	4	12	143	358
107 年 底	19	126	14	2	923	144	427	107	185	91	5,789	-	918	252	5	12	123	337
108 年 底	19	133	10	2	901	142	425	97	186	95	6,067	-	936	251	5	12	131	231
108 年 6月底	19	130	13	2	947	146	431	100	187	93	5,921	-	945	252	5	12	135	280
108 年12月底	19	133	10	2	901	142	425	97	186	95	6,067	-	936	251	5	12	131	231
按 區 分																		
桃園區	10	25	3	-	32	18	82	12	40	52	249	-	60	33	2	1	11	79
中壢區	2	21	3	-	61	31	77	18	36	17	663	-	125	44	-	-	29	65
大溪區	1	11	1	-	19	20	19	4	4	1	164	-	33	19	1	2	7	-
楊梅區	-	2	-	-	64	7	35	9	13	1	653	-	71	15	-	-	12	2
蘆竹區	-	16	1	-	133	6	43	5	11	5	976	-	91	21	-	2	3	-
大園區	-	5	-	-	106	1	16	11	17	12	387	-	83	20	1	-	-	9
龜山區	1	10	-	1	227	11	31	7	11	2	966	-	110	23	-	5	9	39
八德區	2	13	1	-	63	14	32	3	18	2	636	-	36	18	-	-	14	25
龍潭區	3	6	-	-	14	10	22	8	8	1	277	-	56	17	1	-	8	4
平鎮區	-	11	1	1	140	17	42	6	25	1	396	-	78	20	-	2	23	-
新屋區	-	9	-	-	15	2	10	4	3	1	294	-	35	7	-	-	14	3
觀音區	-	3	-	-	27	5	16	8	-	-	406	-	152	13	-	-	-	1
復興區	-	1	-	-	-	-	-	2	-	-	-	-	6	1	-	-	1	4

表 2-3 桃園市列管建築物

單位：棟

年 底 別 及 區 域 別	總 計	5 以 下	6 層	7 層	8 層	9 層	10 層	11 層	12 層	13 層	14 層	15 層	16 層	17 層	18 層	19 層	20 層	21 層	22 層	23 層	24 層	25 層	26 層	27 層	28 層	29 層	30 層 以 上
101 年底	17,124	13,500	354	558	340	225	342	139	376	321	403	171	121	60	40	41	33	21	24	25	8	18	-	2	-	1	1
102 年底	18,105	13,956	453	660	381	279	342	171	376	321	403	171	200	101	62	43	34	35	32	25	18	20	8	9	-	4	1
103 年底	18,533	14,133	453	686	381	279	374	175	422	383	441	211	200	101	62	45	34	35	32	25	18	20	8	9	-	4	2
104 年底	18,917	14,375	473	700	399	288	383	175	455	409	442	212	201	102	63	49	34	36	32	26	18	20	8	9	-	6	2
105 年底	19,065	14,485	475	700	399	288	383	194	455	409	446	225	201	102	63	49	34	36	32	26	18	20	8	9	-	6	2
106 年底	19,472	14,795	479	706	404	291	387	198	465	426	467	239	203	104	63	49	36	37	34	26	18	20	8	9	-	6	2
107 年底	19,797	14,994	495	718	408	298	399	204	474	437	484	259	203	104	65	49	37	41	36	26	21	20	8	9	-	6	2
108 年底	24,039	16,898	599	916	498	399	664	293	877	692	764	583	229	106	65	112	65	50	52	59	44	33	9	10	2	14	6
108年 6月底	23,325	16,390	588	878	491	384	646	267	860	676	757	551	229	106	65	111	65	47	47	59	39	30	9	10	-	14	6
108年12月底	24,039	16,898	599	916	498	399	664	293	877	692	764	583	229	106	65	112	65	50	52	59	44	33	9	10	2	14	6
按 區 分																											
桃園區	3,241	1,307	73	138	75	90	132	44	291	221	234	153	153	76	18	59	36	31	22	33	16	22	-	5	2	5	5
中壢區	5,121	3,214	183	337	108	120	144	78	252	134	225	207	20	3	11	14	7	14	22	11	13	3	-	-	-	-	1
大溪區	664	572	11	21	20	17	7	2	13	-	1	-	-	-	-	-	-	-	-	-	-	-	-	-	-	-	-
楊梅區	2,209	1,671	69	58	113	43	83	34	45	18	38	36	-	-	1	-	-	-	-	-	-	-	-	-	-	-	-
蘆竹區	3,048	2,237	53	41	23	43	85	45	143	105	122	65	8	14	5	7	20	4	-	4	-	2	8	5	-	9	-
大園區	1,648	1,401	22	24	36	9	87	30	17	9	10	-	-	-	-	-	-	-	2	-	-	-	1	-	-	-	-
龜山區	2,438	1,896	94	121	53	28	56	13	21	42	58	19	11	2	7	1	-	-	4	-	12	-	-	-	-	-	-
八德區	1,258	874	10	49	10	12	20	16	34	93	30	44	6	10	14	14	2	1	2	11	3	3	-	-	-	-	-
龍潭區	955	794	41	18	14	13	16	7	13	9	19	6	-	-	5	-	-	-	-	-	-	-	-	-	-	-	-
平鎮區	1,793	1,340	28	81	39	12	30	21	47	61	27	51	31	1	4	17	-	-	-	-	-	3	-	-	-	-	-
新屋區	470	453	3	5	3	2	2	-	-	-	-	2	-	-	-	-	-	-	-	-	-	-	-	-	-	-	-
觀音區	1,098	1,044	12	22	4	10	2	3	1	-	-	-	-	-	-	-	-	-	-	-	-	-	-	-	-	-	-
復興區	96	95	-	1	-	-	-	-	-	-	-	-	-	-	-	-	-	-	-	-	-	-	-	-	-	-	-

說明：依據本局公務統計報表「1761-01-01-2」編製

表 2-4 桃園市液化石油氣消防安全檢查及違規取締

本表共3頁第1頁

單位：家數、件次

年 月 別 及 區 域 別	期 底 列 管 家 數						檢 查 情 形							
	合 計	分 銷 商	分 裝 場	容 器 檢 驗 場	容 器 儲 存 場 所	串 接 使 用 場 所	檢 查 件 次						合 格 件 次	
							合 計	分 銷 商	分 裝 場	容 器 檢 驗 場	容 器 儲 存 場 所	串 接 使 用 場 所	合 計	分 銷 商
101 年	583	265	12	2	12	292	4,605	3,387	180	35	172	831	4,529	3,315
102 年	581	258	12	2	12	297	4,783	3,655	237	35	167	689	4,754	3,632
103 年	578	255	12	2	12	297	4,424	3,455	175	62	172	560	4,384	3,431
104 年	533	255	12	2	13	251	3,935	3,244	151	25	154	361	3,881	3,197
年 月 別 及 區 域 別	期 底 列 管 家 數						檢 查 情 形							
	合 計	分 銷 商	分 裝 場	容 器 檢 驗 場	容 器 儲 存 場 所	串 接 使 用 場 所	檢 查 件 次						合 格 件 次	
							合 計	分 銷 商	分 裝 場	容 器 檢 驗 場	容 器 儲 存 場 所	串 接 使 用 場 所	合 計	分 銷 商
105 年	526	255	12	2	13	244	3,775	3,101	151	27	159	337	3,750	3,078
106 年	526	255	12	2	13	244	3,706	3,077	144	24	156	305	3,697	3,068
107 年	554	249	12	2	13	278	3,751	3,095	144	25	156	331	3,733	3,081
108 年	549	245	12	2	13	277	3,662	2,985	144	24	156	353	3,627	2,958
1 月	556	247	12	2	13	282	303	248	12	2	13	28	298	244
2 月	554	247	12	2	13	280	289	254	12	2	13	8	282	250
3 月	556	247	12	2	13	282	284	248	12	2	13	9	281	246
4 月	556	246	12	2	13	283	282	251	12	2	13	4	280	250
5 月	557	247	12	2	13	283	297	248	12	2	13	22	297	248
6 月	557	247	12	2	13	283	317	250	12	2	13	40	315	249
7 月	558	247	12	2	13	284	284	248	12	2	13	9	281	245
8 月	565	247	12	2	13	291	314	247	12	2	13	40	313	246
9 月	558	245	12	2	13	286	327	246	12	2	13	54	326	245
10月	552	245	12	2	13	280	316	251	12	2	13	38	309	244
11月	553	245	12	2	13	281	304	247	12	2	13	30	300	244
12月	549	245	12	2	13	277	345	247	12	2	13	71	345	247
按 區 分														
桃園區	45	27	1	-	1	16	357	324	12	-	12	9	354	322
中壢區	79	41	-	-	-	38	553	508	-	-	-	45	547	504
大溪區	47	20	2	-	1	24	322	240	24	-	12	46	321	240
楊梅區	30	13	-	-	-	17	173	158	-	-	-	15	169	154
蘆竹區	41	14	2	1	2	22	271	179	24	12	24	32	271	179
大園區	47	15	-	-	-	32	226	180	-	-	-	46	225	180
龜山區	72	24	5	-	5	38	464	296	60	-	60	48	453	288
八德區	34	17	-	-	-	17	217	204	-	-	-	13	215	202
龍潭區	57	17	-	1	-	39	263	196	-	12	-	55	263	196
平鎮區	49	26	2	-	2	19	397	321	24	-	24	28	392	316
新屋區	21	14	-	-	2	5	200	175	-	-	24	1	198	173
觀音區	21	13	-	-	-	8	168	156	-	-	-	12	168	156
復興區	6	4	-	-	-	2	51	48	-	-	-	3	51	48

說明：依據本局公務統計報表「 1761-03-01-2」編製

表 2-4 桃園市液化石油氣消防安全檢查及違規取締(續1)

本表共3頁第2頁

單位：家數、件次

年 月 別 及 區 域 別	檢 查 情 形										檢 查 情 形									
	合 格 件 次				不 合 格 件 次				不 合 格 件 次				檢 查 合 格 率 (%)							
	分 裝 場	容 器 檢 驗 場	容 器 儲 存 場 所	串 接 使 用 場 所	合 計	分 銷 商	分 裝 場	容 器 檢 驗 場	容 器 儲 存 場 所	串 接 使 用 場 所	合 計	分 銷 商	分 裝 場	容 器 檢 驗 場						
101 年	178	34	172	830	76	72	2	1	-	1	98.35	97.87	98.89	97.14						
102 年	236	35	165	686	29	23	1	-	2	3	99.39	99.37	99.58	100.00						
103 年	169	59	168	557	40	24	6	3	4	3	99.10	99.31	96.57	95.16						
104 年	151	25	152	356	54	47	-	-	2	5	98.63	98.55	100.00	100.00						
年 月 別 及 區 域 別	檢 查 情 形										違 規 取 締 件 次									
	合 格 件 次				不 合 格 件 次				不 合 格 件 次				合 計	分 銷 商					分 裝 場	
	分 裝 場	容 器 檢 驗 場	容 器 儲 存 場 所	串 接 使 用 場 所	合 計	分 銷 商	分 裝 場	容 器 檢 驗 場	容 器 儲 存 場 所	串 接 使 用 場 所	違 規 儲 存 液 化 石 油 氣	違 規 使 用 逾 期 容 器		違 規 使 用 偽 造 合 格 標 示	非 法 分 裝 液 化 石 油 氣	其 他 分 銷 商 位 置 構 造 設 備 或 安 全 管 理 不 合 格	違 規 灌 裝 逾 期 容 器	其 他 分 裝 場 位 置 構 造 設 備 或 安 全 管 理 不 合 格		
105 年	150	27	159	336	25	23	1	-	-	1	25	14	4	1	-	2	1	-		
106 年	144	24	156	305	9	9	-	-	-	-	9	8	1	-	-	-	-	-		
107 年	144	24	156	328	18	14	-	1	-	3	19	11	3	-	-	-	-	-		
108 年	142	24	156	347	35	27	2	-	-	6	35	19	3	-	-	5	2	-		
1 月	12	2	13	27	5	4	-	-	-	1	5	3	-	-	-	1	-	-		
2 月	12	2	13	5	7	4	-	-	-	3	7	2	1	-	-	1	-	-		
3 月	12	2	13	8	3	2	-	-	-	1	3	1	-	-	-	1	-	-		
4 月	12	2	13	3	2	1	-	-	-	1	2	-	-	-	-	1	-	-		
5 月	12	2	13	22	-	-	-	-	-	-	-	-	-	-	-	-	-	-		
6 月	11	2	13	40	2	1	1	-	-	-	2	1	-	-	-	-	1	-		
7 月	12	2	13	9	3	3	-	-	-	-	3	2	1	-	-	-	-	-		
8 月	12	2	13	40	1	1	-	-	-	-	1	1	-	-	-	-	-	-		
9 月	12	2	13	54	1	1	-	-	-	-	1	1	-	-	-	-	-	-		
10月	12	2	13	38	7	7	-	-	-	-	7	6	-	-	-	1	-	-		
11月	11	2	13	30	4	3	1	-	-	-	4	2	1	-	-	-	1	-		
12月	12	2	13	71	-	-	-	-	-	-	-	-	-	-	-	-	-	-		
按 區 分																				
桃園區	12	-	12	8	3	2	-	-	-	1	3	2	-	-	-	-	-	-		
中壢區	-	-	-	43	6	4	-	-	-	2	6	3	-	-	-	1	-	-		
大溪區	24	-	12	45	1	-	-	-	-	1	1	-	-	-	-	-	-	-		
楊梅區	-	-	-	15	4	4	-	-	-	-	4	3	-	-	-	1	-	-		
蘆竹區	24	12	24	32	-	-	-	-	-	-	-	-	-	-	-	-	-	-		
大園區	-	-	-	45	1	-	-	-	-	1	1	-	-	-	-	-	-	-		
龜山區	58	-	60	47	11	8	2	-	-	1	11	5	1	-	-	2	2	-		
八德區	-	-	-	13	2	2	-	-	-	-	2	1	1	-	-	-	-	-		
龍潭區	-	12	-	55	-	-	-	-	-	-	-	-	-	-	-	-	-	-		
平鎮區	24	-	24	28	5	5	-	-	-	-	5	4	-	-	-	1	-	-		
新屋區	-	-	24	1	2	2	-	-	-	-	2	1	1	-	-	-	-	-		
觀音區	-	-	-	12	-	-	-	-	-	-	-	-	-	-	-	-	-	-		
復興區	-	-	-	3	-	-	-	-	-	-	-	-	-	-	-	-	-	-		

說明：依據本局公務統計報表「 1761-03-01-2」編製

表 2-4 桃園市液化石油氣消防安全檢查及違規取締(續2完)

本表共3頁第3頁 單位：家數、件次

年 月 別 及 區 域 別	檢 查 情 形				複 查 件 次	違 規 處 理 情 形 (件 次)										已收繳 罰鍰件 次	強制 執行 件 次								
	檢 查 合 格 率 (%)					違 規 處 理 情 形 (件 次)						違 規 處 理 情 形 (件 次)													
	容 器 儲		串 接 使			罰			鍰			限 期 改 善			停 業 或 停 止 使 用										
	存場所	用場所	合 計	分 銷 商		分 裝 場	容 器 檢 驗 場	容 器 儲 存 場 所	串 接 使 用 場 所	合 計	分 銷 商	分 裝 場	容 器 檢 驗 場	容 器 儲 存 場 所	串 接 使 用 場 所	合 計	分 銷 商	分 裝 場	容 器 檢 驗 場	容 器 儲 存 場 所	串 接 使 用 場 所				
101 年	100.00		99.88		-	75	72	1	1	-	1	1	-	1	-	-	-	-	-	-	-	-	51	19	
102 年	98.80		99.56		-	26	23	1	-	1	1	5	1	-	-	1	3	-	-	-	-	-	48	48	
103 年	97.67		99.46		-	40	24	6	3	4	3	-	-	-	-	-	3	-	-	-	-	3	136	18	
104 年	98.70		98.61		-	54	47	-	-	2	5	1	1	-	-	-	-	-	-	-	-	-	78	26	
年 月 別 及 區 域 別	違 規 取 締 件 次						裁 處 件 次										已收繳 罰鍰件 次	強制 執行 件 次							
	檢 驗 場		儲 存 場 所	串 接 使 用 場 所	消 防 安 全 設 備 檢 查 不 合 格	其 他 違 規 取 締	合 計	罰 鍰				限 期 改 善			停 業 或 停 止 使 用										
	容 器 檢 驗 不 實	其 他 檢 驗 場 位 置 構 造 設 備 或 安 全 管 理 不 合 格	儲 存 場 所 位 置 構 造 設 備 或 安 全 管 理 不 合 格	串 接 使 用 場 所 位 置 構 造 設 備 或 安 全 管 理 不 合 格				罰 鍰				限 期 改 善			停 業 或 停 止 使 用										
105 年	-	-	-	1	-	2	25	25				-			-			-	-	-	-	-	74	13	
106 年	-	-	-	-	-	-	9	9				-			-			-	-	-	-	-	29	-	
107 年	-	1	-	3	1	-	19	18				1			-			-	-	-	-	-	35	-	
108 年	-	-	-	6	-	-	35	35				-			-			-	-	-	-	-	34	-	
1 月	-	-	-	1	-	-	5	5				-			-			-	-	-	-	-	3	-	
2 月	-	-	-	3	-	-	7	7				-			-			-	-	-	-	-	3	-	
3 月	-	-	-	1	-	-	3	3				-			-			-	-	-	-	-	4	-	
4 月	-	-	-	1	-	-	2	2				-			-			-	-	-	-	-	5	-	
5 月	-	-	-	-	-	-	-	-				-			-			-	-	-	-	-	5	-	
6 月	-	-	-	-	-	-	2	2				-			-			-	-	-	-	-	1	-	
7 月	-	-	-	-	-	-	3	3				-			-			-	-	-	-	-	1	-	
8 月	-	-	-	-	-	-	1	1				-			-			-	-	-	-	-	2	-	
9 月	-	-	-	-	-	-	1	1				-			-			-	-	-	-	-	1	-	
10月	-	-	-	-	-	-	7	7				-			-			-	-	-	-	-	1	-	
11月	-	-	-	-	-	-	4	4				-			-			-	-	-	-	-	4	-	
12月	-	-	-	-	-	-	-	-				-			-			-	-	-	-	-	4	-	
按 區 分																									
桃園區	-	-	-	1	-	-	3	3				-			-			-	-	-	-	-	4	-	
中壢區	-	-	-	2	-	-	6	6				-			-			-	-	-	-	-	4	-	
大溪區	-	-	-	1	-	-	1	1				-			-			-	-	-	-	-	1	-	
楊梅區	-	-	-	-	-	-	4	4				-			-			-	-	-	-	-	3	-	
蘆竹區	-	-	-	-	-	-	-	-				-			-			-	-	-	-	-	1	-	
大園區	-	-	-	1	-	-	1	1				-			-			-	-	-	-	-	2	-	
龜山區	-	-	-	1	-	-	11	11				-			-			-	-	-	-	-	11	-	
八德區	-	-	-	-	-	-	2	2				-			-			-	-	-	-	-	1	-	
龍潭區	-	-	-	-	-	-	-	-				-			-			-	-	-	-	-	-	-	-
平鎮區	-	-	-	-	-	-	5	5				-			-			-	-	-	-	-	5	-	
新屋區	-	-	-	-	-	-	2	2				-			-			-	-	-	-	-	1	-	
觀音區	-	-	-	-	-	-	-	-				-			-			-	-	-	-	-	1	-	
復興區	-	-	-	-	-	-	-	-				-			-			-	-	-	-	-	-	-	-

說明：依據本局公務統計報表「 1761-03-01-2」編製

表 2 — 5 桃 園 市 防 火 管 理 執 行 情 形

年 月 別 及 區 域 別	期 底 防 火 管 理 人 遴 用 情 形				期 底 消 防 防 護 計 畫 製 定 情 形				期 底 共 同 消 防 防 護 計 畫 製 定 情 形			
	應遴用 家 數 (家)	已遴用			應製定 家 數 (家)	已製定			應製定 家 數 (家)	已製定		
		家 數 (家)	比 例 (%)	與上年同期 比較增減 (百分點)		家 數 (家)	比 例 (%)	與上年同期 比較增減 (百分點)		家 數 (家)	比 例 (%)	與上年同期 比較增減 (百分點)
101 年	4,920	4,780	97.15	-0.11	4,920	4,777	97.09	0.13	851	842	98.94	0.21
102 年	4,990	4,866	97.52	0.36	4,990	4,808	96.35	-0.74	896	874	97.54	-1.40
103 年	5,036	4,939	98.07	0.56	5,036	4,882	96.94	0.59	921	916	99.46	1.91
104 年	5,151	5,016	97.38	-0.69	5,151	4,909	95.30	-1.64	1,004	971	96.71	-2.74
105 年	5,110	5,015	98.14	0.76	5,110	4,936	96.59	1.29	1,064	1,042	97.93	1.22
106 年	5,199	5,130	98.67	0.53	5,199	5,107	98.23	1.64	1,179	1,144	97.03	-0.90
107 年	5,170	5,103	98.70	0.03	5,170	5,087	98.39	0.16	1,292	1,247	96.52	-0.51
108 年	5,261	5,229	99.39	0.69	5,261	5,226	99.33	0.94	1,378	1,340	97.24	0.73
1 月	5,170	5,105	98.74	-0.26	5,170	5,088	98.41	-0.22	1,304	1,257	96.40	0.64
2 月	5,177	5,115	98.80	-0.22	5,177	5,096	98.44	-0.26	1,311	1,266	96.57	0.80
3 月	5,204	5,139	98.75	-0.14	5,204	5,108	98.16	-0.44	1,320	1,276	96.67	0.80
4 月	5,231	5,163	98.70	-0.26	5,231	5,134	98.15	-0.51	1,325	1,284	96.91	0.43
5 月	5,255	5,177	98.52	-0.34	5,255	5,150	98.00	-0.56	1,325	1,287	97.13	0.24
6 月	5,263	5,189	98.59	-0.52	5,263	5,165	98.14	-0.69	1,328	1,291	97.21	0.62
7 月	5,247	5,195	99.01	-0.18	5,247	5,164	98.42	-0.37	1,349	1,302	96.52	-0.11
8 月	5,256	5,212	99.16	0.18	5,256	5,178	98.52	-0.08	1,351	1,304	96.52	-0.19
9 月	5,237	5,203	99.35	0.57	5,237	5,179	98.89	0.47	1,355	1,308	96.53	-0.44
10月	5,239	5,214	99.52	0.55	5,239	5,203	99.31	0.69	1,368	1,320	96.49	-0.52
11月	5,243	5,214	99.45	0.55	5,243	5,207	99.31	0.75	1,371	1,327	96.79	-0.46
12月	5,261	5,229	99.39	0.69	5,261	5,226	99.33	0.94	1,378	1,340	97.24	0.73
按 區 分												
桃園區	1,027	1,017	99.03	0.70	1,027	1,015	98.83	0.90	522	513	98.28	-0.91
中壢區	1,045	1,035	99.04	-0.36	1,045	1,036	99.14	-0.06	320	301	94.06	1.65
大溪區	173	173	100.00	1.16	173	173	100.00	1.74	17	12	70.59	-29.41
楊梅區	390	390	100.00	0.26	390	390	100.00	0.26	46	46	100.00	2.70
蘆竹區	525	522	99.43	2.07	525	522	99.43	2.82	158	156	98.73	-0.58
大園區	295	294	99.66	1.76	295	293	99.32	1.77	32	31	96.88	8.41
龜山區	500	495	99.00	0.03	500	495	99.00	0.24	85	84	98.82	6.14
八德區	257	255	99.22	3.84	257	255	99.22	3.84	103	103	100.00	6.12
龍潭區	270	270	100.00	0.00	270	269	99.63	-0.37	8	8	100.00	9.09
平鎮區	367	366	99.73	-0.01	367	366	99.73	0.26	87	86	98.85	-1.15
新屋區	130	130	100.00	-	130	130	100.00	-	-	-	--	--
觀音區	238	238	100.00	1.28	238	238	100.00	2.14	-	-	--	--
復興區	44	44	100.00	-	44	44	100.00	-	-	-	--	--

說明：依據本局公務統計報表「1761-04-01-2」編製

表 2 — 5 桃 園 市 防 火 管 理 執 行 情 形 (續)

年 月 別 及 區 域 別	本期自衛消防編組訓練情形		本期違反防火管理案件			本 期 罰 鍰 收 繳 情 形			本期 強制 執行 件次	本年累計違反防火管理			
	件 數	人 數	限期 改善 件數	處罰鍰		件 次	金額(元) (2)	收繳率 [(2)/(1)× 100] (%)		限期 改善 件次	與上年同 期比較增 減件次	處以 罰鍰 件次	與上年同 期比較增 減 件次
				件次	金額 (元)(1)								
101 年	4,856	154,760	1,436	19	380,000	13	240,000	63.16	22	1,436	334	19	2
102 年	3,921	117,604	1,326	-	-	22	323,479	--	10	1,326	-110	-	-19
103 年	5,002	145,734	1,686	-	-	37	589,161	--	9	1,686	360	-	-
104 年	3,794	107,507	2,017	-	-	18	360,000	--	6	2,017	331	-	-
105 年	4,338	114,395	1,517	-	-	16	232,000	--	8	1,517	-500	-	-
106 年	5,348	141,671	1,132	-	-	17	180,000	--	9	1,132	-385	-	-
107 年	5,846	155,125	639	-	-	4	64,789	--	3	639	-493	-	-
108 年	10,184	298,227	775	-	-	7	108,627	--	13	775	136	-	-
1 月	29	684	145	-	-	2	40,000	--	1	145	32	-	-
2 月	33	954	25	-	-	-	-	--	1	170	34	-	-
3 月	230	5,377	34	-	-	-	-	--	1	204	41	-	-
4 月	256	5,636	21	-	-	-	-	--	1	225	37	-	-
5 月	595	17,381	30	-	-	-	-	--	2	255	59	-	-
6 月	3,890	115,922	22	-	-	1	20,000	--	4	277	55	-	-
7 月	40	568	177	-	-	-	-	--	2	454	129	-	-
8 月	57	801	44	-	-	1	2,780	--	1	498	114	-	-
9 月	269	5,562	33	-	-	-	-	--	-	531	94	-	-
10月	359	10,046	151	-	-	-	-	--	-	682	100	-	-
11月	655	19,717	45	-	-	-	-	--	-	727	115	-	-
12月	3,771	115,579	48	-	-	3	45,847	--	-	775	136	-	-
按 區 分													
桃園區	1,936	35,745	163	-	-	1	20,000	--	3	163	29	-	-
中壢區	1,990	51,281	208	-	-	-	-	--	3	208	81	-	-
大溪區	338	7,885	11	-	-	-	-	--	-	11	-5	-	-
楊梅區	759	23,369	27	-	-	1	20,000	--	-	27	7	-	-
蘆竹區	1,053	39,337	77	-	-	1	20,000	--	1	77	-26	-	-
大園區	569	22,298	41	-	-	1	20,000	--	-	41	-6	-	-
龜山區	987	35,316	104	-	-	-	-	--	2	104	58	-	-
八德區	483	12,231	45	-	-	1	2,780	--	3	45	-6	-	-
龍潭區	536	12,314	17	-	-	1	6,476	--	-	17	-3	-	-
平鎮區	722	23,934	18	-	-	-	-	--	-	18	-11	-	-
新屋區	255	8,164	13	-	-	1	19,371	--	1	13	9	-	-
觀音區	474	25,540	48	-	-	-	-	--	-	48	11	-	-
復興區	82	813	3	-	-	-	-	--	-	3	-2	-	-

表 2—6 桃園市消防安全設備檢修申報

年 月 別 及 區 域 別	甲 類 場 所						甲 類 以 外 場 所						複 查 情 形			違 規 處 理 情 形				罰 繳 緩 情 收 形		強 制 執 行 件 次
	期 底應 申報家數	上年同期 申報家數	上年同期 申報率 (%)	本期申 報家數	本 期申 報率(%)	合格 申報 家數	期 底應 申報家數	上年同期 申報家數	上年同 期申報 率 (%)	本期申報 家數	本 期 申報率 (%)	合格申 報家數	本期申報 總家數	本期複 查總家 數	本 期複 查率(%)	未檢修申報 限改件次	處 罰 緩			件 次	金 額(元)	
																	未檢修 申報件 次	消防專技 人員不實 檢修件次	總金額(元)			
101年	2,549	2,279	96.24	2,490	97.69	...	13,681	11,835	96.02	13,063	95.48	...	15,553	20,775	133.58	5,384	43	14	1,534,000	42	717,639	-
102年	2,620	2,490	97.69	2,537	96.83	...	14,397	13,063	95.48	13,611	94.54	...	16,148	14,214	88.02	7,168	56	23	1,488,000	74	1,073,840	-
103年	2,684	2,537	96.83	2,597	96.76	...	14,844	13,611	94.54	13,902	93.65	...	16,499	14,598	88.48	2,818	23	19	1,310,000	41	873,478	-
104年	2,532	2,597	96.76	2,313	91.35	...	15,292	13,902	93.65	13,527	88.46	...	15,840	8,875	56.03	2,737	23	48	2,200,000	76	2,068,279	-
105年	2,186	2,313	91.35	2,041	93.37	693	14,396	13,527	88.46	13,069	90.78	2,017	15,110	6,105	40.40	3,469	18	15	928,000	51	1,068,613	-
106年	2,187	2,041	93.37	2,165	98.99	819	14,447	13,069	90.78	14,134	97.83	2,245	16,299	6,790	41.66	2,178	23	10	1,082,000	41	833,070	-
107年	2,111	2,165	98.99	2,079	98.48	945	14,613	14,134	97.83	14,310	97.93	2,785	16,389	5,314	32.42	4	4	5	298,000	21	592,461	-
108年	2,120	2,079	98.48	2,109	99.48	970	15,106	14,310	97.93	14,826	98.15	3,111	16,935	8,130	48.01	23	22	4	640,000	23	515,776	-
108年 6月	2,139	2,117	97.20	2,085	97.48	965	15,098	4,001	27.15	4,931	32.66	1,487	7,016	2,758	39.31	12	12	2	340,000	9	220,211	-
108年12月	2,120	2,079	98.48	2,109	99.48	970	15,106	14,310	97.93	14,826	98.15	3,111	16,935	5,372	31.72	11	10	2	300,000	14	295,565	-
按 區 分																						
桃園區	627	594	96.12	623	99.36	268	2,186	2,100	98.41	2,174	99.45	427	2,797	1,803	64.46	3	4	1	120,000	8	115,776	-
中壢區	498	497	99.60	495	99.40	233	2,534	2,296	93.64	2,348	92.66	538	2,843	1,435	50.47	10	10	1	240,000	6	120,000	-
大溪區	71	71	100.00	71	100.00	33	522	480	96.58	494	94.64	115	565	331	58.58	-	-	1	60,000	1	60,000	-
楊梅區	93	90	100.00	93	100.00	50	1,187	1,137	98.44	1,171	98.65	248	1,264	604	47.78	-	-	-	-	-	-	-
蘆竹區	132	134	100.00	132	100.00	57	1,817	1,762	99.72	1,814	99.83	310	1,946	781	40.13	3	2	-	40,000	2	40,000	-
大園區	73	66	100.00	71	97.26	29	865	822	98.92	856	98.96	185	927	363	39.16	-	-	1	60,000	2	80,000	-
龜山區	186	185	98.40	186	100.00	96	1,874	1,744	98.53	1,872	99.89	402	2,058	830	40.33	3	3	-	60,000	2	40,000	-
八德區	99	97	97.98	99	100.00	58	1,142	1,029	98.56	1,139	99.74	262	1,238	497	40.15	1	1	-	20,000	1	40,000	-
龍潭區	122	122	100.00	122	100.00	46	613	601	98.85	606	98.86	135	728	353	48.49	-	-	-	-	-	-	-
平鎮區	126	129	99.23	124	98.41	58	1,168	1,150	99.39	1,162	99.49	270	1,286	659	51.24	2	1	-	20,000	1	20,000	-
新屋區	28	29	100.00	28	100.00	13	440	447	98.68	438	99.55	75	466	178	38.20	1	1	-	20,000	-	-	-
觀音區	33	33	100.00	33	100.00	19	720	703	99.58	716	99.44	132	749	246	32.84	-	-	-	-	-	-	-
復興區	32	32	100.00	32	100.00	10	38	39	100.00	36	94.74	12	68	50	73.53	-	-	-	-	-	-	-

說明：依據本局公務統計報表「1761-02-02-2」編製

表 2－7 桃園市設置防焰物品場所

年 季 別 及 區 域 別	期底列管 家數 (家)	檢 查 件 次			不 合 格 件 次			合 格 件 次				複 查 件次	違規處理情形				罰鍰收繳情形		強制 執行 件次
		合 計	與上年同期比較		合 計	與上年同期比較		合 計	本季合格 率(%)	與上年同期比較			限期改善 件次	停業或 停止使用 件次	處罰鍰		件 次	金額(元)	
			上年同期 合 計	增減率 (%)		上年同期 合 計	增減率 (%)			上年同期 合 計	增減率 (%)				件次	金額(元)			
101 年	4,455	11,523	10,541	9.32	214	204	4.90	11,309	98.14	10,337	9.40	197	214	-	3	30,000	3	30,000	-
102 年	4,604	11,711	11,523	1.63	242	214	13.08	11,469	97.93	11,309	1.41	250	242	-	11	105,000	4	42,000	-
103 年	4,697	11,734	11,711	0.20	177	242	-26.86	11,557	98.49	11,469	0.77	190	177	1	12	198,000	5	66,000	-
104 年	4,740	6,196	11,734	-47.20	280	177	58.19	5,916	95.48	11,557	-48.81	194	280	-	2	21,000	-	-	-
105 年	4,545	5,521	6,196	-10.89	150	280	-46.43	5,371	97.28	5,916	-9.21	172	150	-	2	21,000	1	9,000	-
106 年	4,721	5,459	5,521	-1.12	58	150	-61.33	5,401	98.94	5,371	0.56	95	58	-	-	-	-	-	-
107 年	4,738	4,783	5,459	-12.38	37	58	-36.21	4,746	99.23	5,401	-12.13	34	37	-	-	-	-	-	-
108 年	4,865	5,788	4,783	21.01	43	37	16.22	5,745	99.26	4,746	21.05	50	43	-	-	-	-	-	-
第1季	4,808	799	579	38.00	13	4	225.00	786	98.37	575	36.70	17	13	-	-	-	-	-	-
第2季	4,847	1,586	1,252	26.68	7	2	250.00	1,579	99.56	1,250	26.32	11	7	-	-	-	-	-	-
第3季	4,840	1,297	1,578	-17.81	8	17	-52.94	1,289	99.38	1,561	-17.42	7	8	-	-	-	-	-	-
第4季	4,865	2,106	1,374	53.28	15	14	7.14	2,091	99.29	1,360	53.75	15	15	-	-	-	-	-	-
按 區 分																			
桃園區	1,515	1,888	1,469	28.52	10	6	66.67	1,878	99.47	1,463	28.37	12	10	-	-	-	-	-	-
中壢區	1,158	1,278	1,191	7.30	15	11	36.36	1,263	98.83	1,180	7.03	11	15	-	-	-	-	-	-
大溪區	125	153	128	19.53	-	-	--	153	100.00	128	19.53	-	-	-	-	-	-	-	-
楊梅區	235	235	214	9.81	1	-	--	234	99.57	214	9.35	1	1	-	-	-	-	-	-
蘆竹區	403	463	342	35.38	2	6	-66.67	461	99.57	336	37.20	5	2	-	-	-	-	-	-
大園區	141	214	160	33.75	1	4	-75.00	213	99.53	156	36.54	2	1	-	-	-	-	-	-
龜山區	349	476	382	24.61	5	3	66.67	471	98.95	379	24.27	6	5	-	-	-	-	-	-
八德區	291	374	285	31.23	7	5	40.00	367	98.13	280	31.07	10	7	-	-	-	-	-	-
龍潭區	180	234	195	20.00	1	-	--	233	99.57	195	19.49	1	1	-	-	-	-	-	-
平鎮區	317	302	275	9.82	1	1	0.00	301	99.67	274	9.85	2	1	-	-	-	-	-	-
新屋區	49	54	48	12.50	-	-	--	54	100.00	48	12.50	-	-	-	-	-	-	-	-
觀音區	64	76	50	52.00	-	-	--	76	100.00	50	52.00	-	-	-	-	-	-	-	-
復興區	38	41	44	-6.82	-	1	-100.00	41	100.00	43	-4.65	-	-	-	-	-	-	-	-

說明：依據本局公務統計報表「1761-02-04-2」編製

表 2－8 桃園市防焰性能認證合格廠商

年 季 別 及 區 域 別	期 底 列管家數 (家)	檢 查 件 次			不 合 格 件 次			合 格 件 次				複 查 件 次	違 規 處 理 情 形				罰 鍰 收 繳 情 形		強 制 執 行 件 次
		合 計	與 上 年 同 期 比 較		合 計	與 上 年 同 期 比 較		合 計	本 季 合 格 率 (%)	與 上 年 同 期 比 較			停 止 核 發 防 焰 標 示 件 次	處 罰 鍰		件 次	金 額 (元)		
			上 年 同 期 合 計	增 減 率 (%)		上 年 同 期 合 計	增 減 率 (%)			上 年 同 期 合 計	增 減 率 (%)			件 次	金 額 (元)				
101 年	68	591	550	7.45	-	-	--	591	100.00	550	7.45	-	-	-	-	-	-	-	
102 年	79	515	591	-12.86	3	-	--	512	99.42	591	-13.37	1	2	1	40,000	-	-	-	
103 年	70	502	515	-2.52	-	3	-100.00	502	100.00	512	-1.95	-	-	-	-	-	-	-	
104 年	68	246	502	-51.00	-	-	--	246	100.00	502	-51.00	-	-	-	-	-	-	-	
105 年	69	141	246	-42.68	-	-	--	141	100.00	246	-42.68	-	-	-	-	-	-	-	
106 年	69	142	141	0.71	-	-	--	142	100.00	141	0.71	-	-	-	-	-	-	-	
107 年	72	143	142	0.70	-	-	--	143	100.00	142	0.70	-	-	-	-	-	-	-	
108 年	67	132	143	-7.69	-	-	--	132	100.00	143	-7.69	-	-	-	-	-	-	-	
第1季	72	9	9	-	-	-	--	9	100.00	9	-	-	-	-	-	-	-	-	
第2季	65	56	62	-9.68	-	-	--	56	100.00	62	-9.68	-	-	-	-	-	-	-	
第3季	69	19	19	-	-	-	--	19	100.00	19	0.00	-	-	-	-	-	-	-	
第4季	67	48	53	-9.43	-	-	--	48	100.00	53	-9.43	-	-	-	-	-	-	-	
按 區 分																			
桃園區	24	48	53	-9.43	-	-	--	48	100.00	53	-9.43	-	-	-	-	-	-	-	
中壢區	18	36	38	-5.26	-	-	--	36	100.00	38	-5.26	-	-	-	-	-	-	-	
大溪區	1	2	2	-	-	-	--	2	100.00	2	-	-	-	-	-	-	-	-	
楊梅區	4	7	7	-	-	-	--	7	100.00	7	-	-	-	-	-	-	-	-	
蘆竹區	3	6	8	-25.00	-	-	--	6	100.00	8	-25.00	-	-	-	-	-	-	-	
大園區	1	2	3	-33.33	-	-	--	2	100.00	3	-33.33	-	-	-	-	-	-	-	
龜山區	3	6	8	-25.00	-	-	--	6	100.00	8	-25.00	-	-	-	-	-	-	-	
八德區	2	3	2	50.00	-	-	--	3	100.00	2	50.00	-	-	-	-	-	-	-	
龍潭區	3	6	6	-	-	-	--	6	100.00	6	-	-	-	-	-	-	-	-	
平鎮區	8	16	16	-	-	-	--	16	100.00	16	-	-	-	-	-	-	-	-	
新屋區	-	-	-	--	-	-	--	-	--	-	--	-	-	-	-	-	-	-	
觀音區	-	-	-	--	-	-	--	-	--	-	--	-	-	-	-	-	-	-	
復興區	-	-	-	--	-	-	--	-	--	-	--	-	-	-	-	-	-	-	

說明：依據本局公務統計報表「1761-02-03-2」編製

表2-9 桃園市爆竹煙火安全檢查

[illegible]

說明：依據本局公務統計報表「1761-03-02-2」編製

表 2－10 桃園市爆竹煙火違法取締

單位：件次

年 別 及 隊 別	取締件次															裁處件次						已收繳 罰 件	強制 執行 件次
	合計	未經許可 製造爆竹 煙火	製造場所 位置構造 設備或安 全管理不 合格	儲存場所 位置構造 設備或安 全管理不 合格	販賣場所 位置構造 設備或安 全管理不 合格	製造、儲 存或販賣 場所未投 保公共意 外責任險	販賣無認 可標示爆 竹煙火	消防安全 設備不合 格	施 放 爆 竹 煙 火						其他 違規 取締	合計	移送司 法機關 偵辦	處罰鍰	限期 改善	沒入 裁處	停業或 停工裁 處		
									兒童施放 一般爆竹 煙火時未 陪同	施放專 業爆竹 煙火未 申請	專業爆竹 煙火運出 儲存地點 未報備	施放專業 爆竹煙火 未投保公 共意外責 任險	違反施放 作業及人 員資格管 理辦法	違反施放 爆竹煙火 自治法規									
101 年	3	-	-	1	-	-	1	-	-	-	-	-	-	1	-	6	-	3	1	2	-	10	-
102 年	1	-	-	-	1	-	-	-	-	-	-	-	-	-	-	1	-	1	-	-	-	-	1
103 年	8	-	-	7	-	-	-	-	-	-	-	-	-	-	1	14	-	7	-	7	-	28	3
104 年	2	-	-	1	-	1	-	-	-	-	-	-	-	-	-	3	-	1	-	2	-	39	1
105 年	3	-	-	1	1	1	-	-	-	-	-	-	-	-	-	5	-	3	-	2	-	39	-
106 年	3	-	-	1	-	1	-	-	-	-	-	-	-	-	1	4	-	3	-	1	-	34	-
107 年	1	-	-	-	-	1	-	-	-	-	-	-	-	-	-	2	-	1	-	1	-	15	-
108 年	2	-	-	-	2	-	-	-	-	-	-	-	-	-	-	4	-	2	-	2	-	16	-
按隊別分																							
局 本 部	-	-	-	-	-	-	-	-	-	-	-	-	-	-	-	-	-	-	-	-	-	-	-
第一 大隊	-	-	-	-	-	-	-	-	-	-	-	-	-	-	-	-	-	-	-	-	-	-	-
隊 本 部	-	-	-	-	-	-	-	-	-	-	-	-	-	-	-	-	-	-	-	-	-	-	-
桃園分隊	-	-	-	-	-	-	-	-	-	-	-	-	-	-	-	-	-	-	-	-	-	-	-
三民分隊	-	-	-	-	-	-	-	-	-	-	-	-	-	-	-	-	-	-	-	-	-	-	-
大有分隊	-	-	-	-	-	-	-	-	-	-	-	-	-	-	-	-	-	-	-	-	-	-	-
中路分隊	-	-	-	-	-	-	-	-	-	-	-	-	-	-	-	-	-	-	-	-	-	-	-
大林分隊	-	-	-	-	-	-	-	-	-	-	-	-	-	-	-	-	-	-	-	-	-	-	-
八德分隊	-	-	-	-	-	-	-	-	-	-	-	-	-	-	-	-	-	-	-	-	-	-	-
大湳分隊	-	-	-	-	-	-	-	-	-	-	-	-	-	-	-	-	-	-	-	-	-	-	-
茄冬分隊	-	-	-	-	-	-	-	-	-	-	-	-	-	-	-	-	-	-	-	-	-	-	-
龜山分隊	-	-	-	-	-	-	-	-	-	-	-	-	-	-	-	-	-	-	-	-	-	-	-
坪頂分隊	-	-	-	-	-	-	-	-	-	-	-	-	-	-	-	-	-	-	-	-	-	-	-
迴龍分隊	-	-	-	-	-	-	-	-	-	-	-	-	-	-	-	-	-	-	-	-	-	-	-
第二 大隊	2	-	-	-	2	-	-	-	-	-	-	-	-	-	-	4	-	2	-	2	-	9	-
隊 本 部	2	-	-	-	2	-	-	-	-	-	-	-	-	-	-	4	-	2	-	2	-	9	-
中壢分隊	-	-	-	-	-	-	-	-	-	-	-	-	-	-	-	-	-	-	-	-	-	-	-
興國分隊	-	-	-	-	-	-	-	-	-	-	-	-	-	-	-	-	-	-	-	-	-	-	-
內壢分隊	-	-	-	-	-	-	-	-	-	-	-	-	-	-	-	-	-	-	-	-	-	-	-
龍岡分隊	-	-	-	-	-	-	-	-	-	-	-	-	-	-	-	-	-	-	-	-	-	-	-
華勛分隊	-	-	-	-	-	-	-	-	-	-	-	-	-	-	-	-	-	-	-	-	-	-	-
青埔分隊	-	-	-	-	-	-	-	-	-	-	-	-	-	-	-	-	-	-	-	-	-	-	-
楊梅分隊	-	-	-	-	-	-	-	-	-	-	-	-	-	-	-	-	-	-	-	-	-	-	-
幼獅分隊	-	-	-	-	-	-	-	-	-	-	-	-	-	-	-	-	-	-	-	-	-	-	-
富岡分隊	-	-	-	-	-	-	-	-	-	-	-	-	-	-	-	-	-	-	-	-	-	-	-
埔心分隊	-	-	-	-	-	-	-	-	-	-	-	-	-	-	-	-	-	-	-	-	-	-	-
新屋分隊	-	-	-	-	-	-	-	-	-	-	-	-	-	-	-	-	-	-	-	-	-	-	-
永安分隊	-	-	-	-	-	-	-	-	-	-	-	-	-	-	-	-	-	-	-	-	-	-	-
第三 大隊	-	-	-	-	-	-	-	-	-	-	-	-	-	-	-	-	-	-	-	-	-	-	-
隊 本 部	-	-	-	-	-	-	-	-	-	-	-	-	-	-	-	-	-	-	-	-	-	-	-
大園分隊	-	-	-	-	-	-	-	-	-	-	-	-	-	-	-	-	-	-	-	-	-	-	-
蘆竹分隊	-	-	-	-	-	-	-	-	-	-	-	-	-	-	-	-	-	-	-	-	-	-	-
大竹分隊	-	-	-	-	-	-	-	-	-	-	-	-	-	-	-	-	-	-	-	-	-	-	-
山腳分隊	-	-	-	-	-	-	-	-	-	-	-	-	-	-	-	-	-	-	-	-	-	-	-
觀音分隊	-	-	-	-	-	-	-	-	-	-	-	-	-	-	-	-	-	-	-	-	-	-	-
新坡分隊	-	-	-	-	-	-	-	-	-	-	-	-	-	-	-	-	-	-	-	-	-	-	-
草漯分隊	-	-	-	-	-	-	-	-	-	-	-	-	-	-	-	-	-	-	-	-	-	-	-
竹園分隊	-	-	-	-	-	-	-	-	-	-	-	-	-	-	-	-	-	-	-	-	-	-	-
第四 大隊	-	-	-	-	-	-	-	-	-	-	-	-	-	-	-	-	-	-	-	-	-	7	-
隊 本 部	-	-	-	-	-	-	-	-	-	-	-	-	-	-	-	-	-	-	-	-	-	7	-
大溪分隊	-	-	-	-	-	-	-	-	-	-	-	-	-	-	-	-	-	-	-	-	-	-	-
圳頂分隊	-	-	-	-	-	-	-	-	-	-	-	-	-	-	-	-	-	-	-	-	-	-	-
復興分隊	-	-	-	-	-	-	-	-	-	-	-	-	-	-	-	-	-	-	-	-	-	-	-
巴陵分隊	-	-	-	-	-	-	-	-	-	-	-	-	-	-	-	-	-	-	-	-	-	-	-
平鎮分隊	-	-	-	-	-	-	-	-	-	-	-	-	-	-	-	-	-	-	-	-	-	-	-
山峰分隊	-	-	-	-	-	-	-	-	-	-	-	-	-	-	-	-	-	-	-	-	-	-	-
復旦分隊	-	-	-	-	-	-	-	-	-	-	-	-	-	-	-	-	-	-	-	-	-	-	-
龍潭分隊	-	-	-	-	-	-	-	-	-	-	-	-	-	-	-	-	-	-	-	-	-	-	-
高平分隊	-	-	-	-	-	-	-	-	-	-	-	-	-	-	-	-	-	-	-	-	-	-	-
特搜 大隊	-	-	-	-	-	-	-	-	-	-	-	-	-	-	-	-	-	-	-	-	-	-	-
隊 本 部	-	-	-	-	-	-	-	-	-	-	-	-	-	-	-	-	-	-	-	-	-	-	-
第一搜救隊	-	-	-	-	-	-	-	-	-	-	-	-	-	-	-	-	-	-	-	-	-	-	-
第二搜救隊	-	-	-	-	-	-	-	-	-	-	-	-	-	-	-	-	-	-	-	-	-	-	-
第三搜救隊	-	-	-	-	-	-	-	-	-	-	-	-	-	-	-	-	-	-	-	-	-	-	-
第四搜救隊	-	-	-	-	-	-	-	-	-	-	-	-	-	-	-	-	-	-	-	-	-	-	-

說明：依據本局公務統計報表「 1761-03-03-2」編製

表 3 - 1 桃 園 市 天 然 災 害 人 員 傷 亡 、 建 物 損 失

年 別 及 區 域 別	人 員 傷 亡 (人)																											
	總 計	死 亡 人 數								失 蹤 人 數								重 傷 人 數								輕傷人數		
		男				女				男				女				男				女				男		
		0- 未滿 12歲	12- 未滿 18歲	18- 未滿 65歲	65 歲 以上	0- 未滿 12歲	12- 未滿 18歲	18- 未滿 65歲	65 歲 以上	0- 未滿 12歲	12- 未滿 18歲	18- 未滿 65歲	65 歲 以上	0- 未滿 12歲	12- 未滿 18歲	18- 未滿 65歲	65 歲 以上	0- 未滿 12歲	12- 未滿 18歲	18- 未滿 65歲	65 歲 以上	0- 未滿 12歲	12- 未滿 18歲	18- 未滿 65歲	65 歲 以上	0- 未滿 12歲	12- 未滿 18歲	
104 年	2	-	-	-	-	-	-	-	-	-	-	-	-	-	-	-	-	-	-	-	-	-	-	-	-	-	-	
105 年	49	-	-	-	-	-	-	-	-	-	-	-	-	-	-	-	-	-	-	-	-	-	-	2	-	-	-	
106 年	13	-	-	-	1	-	-	-	-	-	-	-	-	-	-	-	-	-	-	-	-	-	-	-	-	-	-	
107 年	4	-	-	-	-	-	-	-	-	-	-	-	-	-	-	-	-	-	-	-	-	-	-	-	-	-	-	
108 年	1	-	-	-	-	-	-	-	-	-	-	-	-	-	-	-	-	-	-	-	-	-	-	-	-	-	-	
按 區 分																												
桃園區	-	-	-	-	-	-	-	-	-	-	-	-	-	-	-	-	-	-	-	-	-	-	-	-	-	-	-	
中壢區	-	-	-	-	-	-	-	-	-	-	-	-	-	-	-	-	-	-	-	-	-	-	-	-	-	-	-	
大溪區	-	-	-	-	-	-	-	-	-	-	-	-	-	-	-	-	-	-	-	-	-	-	-	-	-	-	-	
楊梅區	-	-	-	-	-	-	-	-	-	-	-	-	-	-	-	-	-	-	-	-	-	-	-	-	-	-	-	
蘆竹區	-	-	-	-	-	-	-	-	-	-	-	-	-	-	-	-	-	-	-	-	-	-	-	-	-	-	-	
大園區	-	-	-	-	-	-	-	-	-	-	-	-	-	-	-	-	-	-	-	-	-	-	-	-	-	-	-	
龜山區	-	-	-	-	-	-	-	-	-	-	-	-	-	-	-	-	-	-	-	-	-	-	-	-	-	-	-	
八德區	-	-	-	-	-	-	-	-	-	-	-	-	-	-	-	-	-	-	-	-	-	-	-	-	-	-	-	
龍潭區	-	-	-	-	-	-	-	-	-	-	-	-	-	-	-	-	-	-	-	-	-	-	-	-	-	-	-	
平鎮區	-	-	-	-	-	-	-	-	-	-	-	-	-	-	-	-	-	-	-	-	-	-	-	-	-	-	-	
新屋區	-	-	-	-	-	-	-	-	-	-	-	-	-	-	-	-	-	-	-	-	-	-	-	-	-	-	-	
觀音區	1	-	-	-	-	-	-	-	-	-	-	-	-	-	-	-	-	-	-	-	-	-	-	-	-	-	-	
復興區	-	-	-	-	-	-	-	-	-	-	-	-	-	-	-	-	-	-	-	-	-	-	-	-	-	-	-	

表 3 - 1 桃 園 市 天 然 災 害 人 員 傷 亡 、 建 物 損 失 (續)

年 別 及 區 域 別	人員傷亡(人)						建物損失(棟、戶)				搶救災 民 人數 (人)	出 動 救 災 人 員 (人 次)										出 動 救 災 裝 備				備 註	
	輕 傷 人 數						建 物 全 倒		建 物 半 倒			總 計	消 人	防 員	義 消 人	民間救難 團體	義勇特搜 隊	警察	義警	民防	國軍	其他	車 輛 (輛)	船 艇 (艘)	直 升 機 (架)		其 他
	男		女																								
	18- 未滿 65歲	65 歲 以上	0- 未滿 12歲	12- 未滿 18歲	18- 未滿 65歲	65 歲 以上																					
	104 年	2	-	-	-	-	-	-	14	-																	
105 年	25	3	-	1	14	4	-	-	-	-	-	1,210	465	-	-	-	650	-	2	73	20	838	-	-	-	-	
106 年	3	2	-	1	5	1	-	-	-	-	-	214	116	-	-	-	98	-	-	-	-	107	-	-	-	-	
107 年	3	-	-	-	1	-	-	-	-	-	-	2,386	365	-	-	-	1,745	100	64	112	-	499	-	-	-	-	
108 年	-	-	-	-	1	-	-	-	-	-	-	146	18	-	-	-	128	-	-	-	-	73	-	-	-	-	
按 區 分																											
桃園區	-	-	-	-	-	-	-	-	-	-	-	38	6	-	-	-	32	-	-	-	-	19	-	-	-	-	
中壢區	-	-	-	-	-	-	-	-	-	-	-	18	-	-	-	-	18	-	-	-	-	9	-	-	-	-	
大溪區	-	-	-	-	-	-	-	-	-	-	-	4	2	-	-	-	2	-	-	-	-	2	-	-	-	-	
楊梅區	-	-	-	-	-	-	-	-	-	-	-	6	-	-	-	-	6	-	-	-	-	3	-	-	-	-	
蘆竹區	-	-	-	-	-	-	-	-	-	-	-	4	-	-	-	-	4	-	-	-	-	2	-	-	-	-	
大園區	-	-	-	-	-	-	-	-	-	-	-	8	2	-	-	-	6	-	-	-	-	4	-	-	-	-	
龜山區	-	-	-	-	-	-	-	-	-	-	-	20	2	-	-	-	18	-	-	-	-	10	-	-	-	-	
八德區	-	-	-	-	-	-	-	-	-	-	-	20	2	-	-	-	18	-	-	-	-	10	-	-	-	-	
龍潭區	-	-	-	-	-	-	-	-	-	-	-	-	-	-	-	-	-	-	-	-	-	-	-	-	-	-	
平鎮區	-	-	-	-	-	-	-	-	-	-	-	14	2	-	-	-	12			-	-	7	-	-	-	-	
新屋區	-	-	-	-	-	-	-	-	-	-	-	4	-	-	-	-	4	-	-	-	-	2	-	-	-	-	
觀音區	-	-	-	-	1	-	-	-	-	-	-	6	2	-	-	-	4	-	-	-	-	3	-	-	-	-	
復興區	-	-	-	-	-	-	-	-	-	-	-	4	-	-	-	-	4	-	-	-	-	2	-	-	-	-	

說明：依據本局公務統計報表「1140-00-01-2」編製

表 4 — 1 桃園市火災人員死傷、財物損失

單位：人、輛、千元、戶

年 月 別 及 區 域 別	死亡人數		受傷人數		死 傷 原 因 (人)									被毀 損房 間數 (間)	被毀損車輛數 (輛)						財物損失情形(千元)			被災戶保險情形	
	男	女	男	女	合計	火焰 灼燒	有害 氣體	跳樓	外物 擊中	倒塌物 壓 到	其他	不明 因素	合計		大型車	小型車	特種車	機車	其他	合計	房屋	財、物	保險戶數 (戶)	保險金額 (千元)	
101 年	9	6	15	4	34	21	12	1	-	-	-	-	97	41	5	29	1	6	-	28,277	6,521	21,756	
102 年	4	3	6	3	16	12	2	-	2	-	-	-	118	51	2	35	-	14	-	34,113	10,498	23,615	
103 年	2	3	18	3	26	12	9	-	1	-	4	-	78	87	1	31	-	51	4	21,703	3,360	18,343	-	-	
104 年	23	1	28	7	59	44	10	-	-	1	3	1	229	110	3	67	-	36	4	39,521	8,764	30,757	-	-	
年 月 別 及 區 域 別	死亡人數		受傷人數		死 傷 原 因 (人)									被毀 損房 間數 (間)	被毀損車輛數 (輛)						財物損失情形(千元)			被災戶保險情形	
	男	女	男	女	合計	自殺	火焰 灼燒	有害 氣體	跳樓	外物 擊中	倒塌物 壓 到	其他	不明 因素		合計	大型車	小型車	特種車	機車	其他	合計	房屋	財、物	保險戶數 (戶)	保險金額 (千元)
105 年	12	10	16	8	46	-	32	13	-	-	-	1	-	298	93	6	54	-	31	2	61,920	6,518	55,402	-	-
106 年	17	4	20	14	55	-	32	20	1	-	-	2	-	794	260	30	132	2	81	15	156,182	24,756	131,426	-	-
107 年	16	5	25	4	50	-	27	13	-	-	-	9	1	703	246	15	146	5	68	12	106,027	19,145	86,882	-	-
108 年	10	4	47	47	108	-	37	64	-	1	-	6	-	705	236	16	132	1	76	11	58,449	3,795	54,654	-	-
1 月	1	1	1	2	5	-	2	3	-	-	-	-	-	56	17	-	10	-	7	-	3,205	420	2,785	-	-
2 月	4	-	9	11	24	-	5	17	-	-	-	2	-	72	40	1	6	-	30	3	12,539	235	12,304	-	-
3 月	3	-	9	7	19	-	8	10	-	-	-	1	-	75	22	-	12	-	9	1	5,097	610	4,487	-	-
4 月	-	-	1	1	2	-	1	1	-	-	-	-	-	49	11	1	7	-	1	2	2,042	535	1,507	-	-
5 月	-	1	-	1	2	-	1	1	-	-	-	-	-	46	16	2	10	-	4	-	2,097	85	2,012	-	-
6 月	-	-	3	6	9	-	2	5	-	-	-	2	-	51	13	-	9	-	4	-	1,693	77	1,616	-	-
7 月	2	-	6	10	18	-	8	10	-	-	-	-	-	82	17	2	14	-	1	-	12,321	170	12,151	-	-
8 月	-	-	4	1	5	-	4	1	-	-	-	-	-	64	15	1	10	-	4	-	4,351	1,000	3,351	-	-
9 月	-	-	3	1	4	-	1	2	-	-	-	1	-	46	23	4	15	-	3	1	2,337	211	2,126	-	-
10 月	-	2	4	5	11	-	1	10	-	-	-	-	-	64	28	2	14	1	10	1	2,501	127	2,374	-	-
11 月	-	-	4	-	4	-	1	3	-	-	-	-	-	45	17	2	12	-	-	3	1,573	250	1,323	-	-
12 月	-	-	3	2	5	-	3	1	-	1	-	-	-	55	17	1	13	-	3	-	8,693	75	8,618	-	-
按 區 分																									
桃園區	-	1	8	7	16	-	2	14	-	-	-	-	-	120	27	2	19	-	6	-	2,424	65	2,359	-	-
中壢區	-	-	10	12	22	-	8	12	-	1	-	1	-	130	24	1	15	-	7	1	3,873	75	3,798	-	-
大溪區	1	-	1	2	4	-	1	3	-	-	-	-	-	25	12	1	9	1	1	-	2,418	520	1,898	-	-
楊梅區	1	1	-	1	3	-	2	-	-	-	-	1	-	59	41	1	10	-	26	4	2,520	431	2,089	-	-
蘆竹區	-	-	4	-	4	-	-	3	-	-	-	1	-	50	21	-	14	-	6	1	7,954	165	7,789	-	-
大園區	-	1	1	-	2	-	1	-	-	-	-	1	-	33	10	4	4	-	1	1	4,365	765	3,600	-	-
龜山區	-	-	7	5	12	-	6	5	-	-	-	1	-	61	35	4	23	-	7	1	7,891	-	7,891	-	-
八德區	-	-	6	8	14	-	5	9	-	-	-	-	-	61	9	1	8	-	-	-	5,786	50	5,736	-	-
龍潭區	2	-	2	3	7	-	1	6	-	-	-	-	-	42	21	2	11	-	6	2	2,708	882	1,826	-	-
平鎮區	-	-	4	6	10	-	3	7	-	-	-	-	-	61	24	-	8	-	15	1	2,756	-	2,756	-	-
新屋區	-	-	1	2	3	-	2	-	-	-	-	1	-	29	6	-	5	-	1	-	3,617	310	3,307	-	-
觀音區	5	1	2	1	9	-	4	5	-	-	-	-	-	27	4	-	4	-	-	-	11,952	432	11,520	-	-
復興區	1	-	1	-	2	-	2	-	-	-	-	-	-	7	2	-	2	-	-	-	185	100	85	-	-

說明：依據本局公務統計報表「1764-00-02-2」編製

表 4－2 桃園市火災次數分類及時間

單位：次

年月別 及 區域別	火災次數				火 災 分 類						起 火 時 段							
					建築物	森林田野	車 輛	船 舶	航空器	其 他	0~3時	3~6時	6~9時	9~12時	12~15時	15~18時	18~21時	21~24時
101 年	117	87	1	23	-	-	6	19	20	15	16	23	6	9	9			
102 年	120	94	-	23	-	-	3	11	22	11	14	12	16	24	10			
103 年	103	75	1	21	-	-	6	18	13	14	10	8	19	9	12			
104 年	296	210	3	56	1	-	26	32	28	34	38	48	39	45	32			
105 年	363	288	1	52	-	-	22	40	38	42	53	57	49	46	38			
年月別 及 區域別	火災次數				火 災 分 類						起 火 時 段							
	總計	A1	A2	A3	建築物	森林田野	車 輛	船 舶	航空器	其 他	0~3時	3~6時	6~9時	9~12時	12~15時	15~18時	18~21時	21~24時
106 年	2,349	11	288	2,050	705	909	150	2	-	583	132	113	166	432	495	500	327	184
107 年	1,810	9	288	1,513	613	83	139	-	-	975	103	71	145	312	363	388	257	171
108 年	1,600	11	332	1,257	641	17	148	2	-	792	127	76	142	285	322	287	216	145
1 月	116	1	22	93	56	2	9	-	-	49	11	7	10	14	24	21	14	15
2 月	148	2	28	118	64	2	11	1	-	70	11	4	12	25	40	22	18	16
3 月	125	3	33	89	68	1	13	-	-	43	12	6	13	29	25	21	9	10
4 月	83	-	23	60	45	4	7	-	-	27	5	5	7	16	15	15	12	8
5 月	84	1	26	57	46	-	15	-	-	23	11	4	3	17	11	15	14	9
6 月	95	-	28	67	50	2	10	-	-	33	8	6	14	8	21	15	12	11
7 月	168	2	35	131	63	-	12	-	-	93	12	13	13	30	32	34	24	10
8 月	147	-	30	117	57	-	12	-	-	78	11	3	7	28	30	26	30	12
9 月	127	-	28	99	45	-	20	-	-	62	8	6	14	23	16	25	22	13
10 月	205	2	36	167	59	2	18	-	-	126	16	6	22	51	40	27	24	19
11 月	170	-	22	148	36	2	9	1	-	122	12	6	12	30	46	33	19	12
12 月	132	-	21	111	52	2	12	-	-	66	10	10	15	14	22	33	18	10
按 區 分																		
桃園區	171	1	51	119	113	1	16	-	-	41	13	11	19	31	27	20	34	16
中壢區	246	-	59	187	115	-	17	-	-	114	22	9	21	40	54	40	34	26
大溪區	58	1	11	46	25	3	10	-	-	20	4	3	5	7	12	11	10	6
楊梅區	186	2	27	157	58	-	15	-	-	113	14	6	12	39	37	35	25	18
蘆竹區	128	-	26	102	49	-	16	-	-	63	9	4	18	24	28	17	17	11
大園區	153	1	11	141	28	-	9	2	-	114	9	1	11	25	30	44	17	16
龜山區	103	-	32	71	52	3	23	-	-	25	11	11	6	11	18	14	21	11
八德區	117	-	24	93	48	1	9	-	-	59	8	2	16	32	25	17	11	6
龍潭區	75	2	23	50	37	3	11	-	-	24	9	6	6	7	25	11	7	4
平鎮區	110	-	38	72	56	1	11	-	-	42	12	14	10	16	16	17	10	15
新屋區	133	-	16	117	28	1	6	-	-	98	10	5	11	23	22	37	14	11
觀音區	102	3	13	86	25	1	3	-	-	73	4	3	6	27	22	22	14	4
復興區	18	1	1	16	7	3	2	-	-	6	2	1	1	3	6	2	2	1

說明：依據本局公務統計報表「1764-00-01-2」編製

表 4－3 桃園市火災次數按起火原因分

單位：次

年 月 別 及 區 域 別	總 計	縱火	自殺	燈燭	爐火 烹調	敬神掃 墓祭祖	菸蒂	電氣 因素	機械 設備	玩火	烤火	施工 不慎	易燃品 自燃	瓦斯漏氣 或爆炸	化學 物品	燃放 爆竹	交通 事故	天然 災害	遺留 火種	原因 不明	其 他
101 年	117	22	2	1	6	2	6	34	7	1	2	3	-	1	2	1	3	-	7	-	17
102 年	120	20	5	1	5	3	14	36	4	-	1	4	1	3	4	1	1	-	1	-	16
103 年	103	33	2	-	1	-	6	24	2	1	-	3	-	2	2	-	1	-	3	-	23
104 年	296	48	-	1	13	-	17	98	5	3	-	4	1	7	-	2	7	-	14	-	76
105 年	363	45	-	2	15	2	14	143	9	1	-	6	1	3	2	4	5	-	21	1	89
106 年	2,349	58	-	9	169	78	78	245	25	8	3	26	1	11	2	21	16	-	410	-	1,189
107 年	1,810	38	2	5	154	100	37	257	19	3	2	15	1	9	2	15	9	-	147	-	995
108 年	1,600	79	1	4	104	18	62	282	14	4	1	18	4	14	6	7	8	-	157	-	817
1 月	116	5	-	-	11	-	4	20	-	1	-	4	-	-	-	-	-	-	14	-	57
2 月	148	4	-	-	16	1	2	29	1	-	1	-	-	2	1	2	1	-	16	-	72
3 月	125	6	-	2	15	13	6	26	2	1	-	2	-	2	1	1	-	-	5	-	43
4 月	83	3	-	-	9	3	3	23	1	-	-	-	-	-	1	-	-	-	6	-	34
5 月	84	8	-	-	5	-	4	28	2	-	-	-	1	1	1	-	1	-	5	-	28
6 月	95	6	-	-	8	-	6	27	1	-	-	2	-	-	-	-	-	-	13	-	32
7 月	168	9	1	1	6	-	7	27	2	1	-	2	-	1	-	1	-	-	12	-	98
8 月	147	6	-	-	9	1	3	22	2	1	-	3	-	2	-	-	3	-	18	-	77
9 月	127	12	-	-	5	-	4	22	1	-	-	1	1	-	-	1	1	-	12	-	67
10 月	205	14	-	1	5	-	12	22	-	-	-	1	-	2	1	-	-	-	16	-	131
11 月	170	3	-	-	7	-	9	12	-	-	-	1	1	1	-	2	1	-	27	-	106
12 月	132	3	-	-	8	-	2	24	2	-	-	2	1	3	1	-	1	-	13	-	72
按 區 分																					
桃園區	171	8	-	2	27	1	16	45	2	-	-	3	-	-	1	1	-	-	14	-	51
中壢區	246	12	-	-	28	2	11	45	2	2	-	2	1	1	-	2	-	-	22	-	116
大溪區	58	1	-	-	2	4	3	14	2	-	-	-	-	-	-	1	2	-	6	-	23
楊梅區	186	8	-	-	8	1	7	23	2	1	-	1	-	4	1	1	1	-	21	-	107
蘆竹區	128	3	-	-	5	-	4	27	1	-	-	2	-	-	1	-	-	-	11	-	74
大園區	153	4	-	-	4	1	2	11	1	-	1	1	-	1	-	1	-	-	7	-	119
龜山區	103	11	-	2	8	4	1	18	-	1	-	2	1	4	1	-	2	-	18	-	30
八德區	117	7	-	-	7	1	7	21	1	-	-	2	1	-	-	1	1	-	19	-	49
龍潭區	75	5	1	-	5	1	3	16	-	-	-	2	-	2	1	-	1	-	8	-	30
平鎮區	110	15	-	-	5	1	5	25	1	-	-	-	-	2	-	-	-	-	17	-	39
新屋區	133	3	-	-	2	1	1	18	-	-	-	-	1	-	-	-	1	-	4	-	102
觀音區	102	1	-	-	3	1	2	16	2	-	-	2	-	-	1	-	-	-	5	-	69
復興區	18	1	-	-	-	-	-	3	-	-	-	1	-	-	-	-	-	-	5	-	8

說明：依據本局公務統計報表「1764-00-05-2」編製

表 4－4 桃園市火災次數按起火處所分

單位：次

年 月 別 區 域 別	總計	客廳	餐廳	臥室	書房	廚房	浴廁	神龕	陽台	庭院	辦公室	教室	倉庫	機房	攤位	工寮	樓梯間	電梯	管道間	走廊	停車場	騎樓下	路邊	墓地	其他
101 年	117	15	2	14	-	2	2	1	1	1	2	-	6	3	1	5	1	-	-	-	4	3	21	1	32
102 年	120	11	-	34	1	11	-	1	2	1	2	-	11	1	1	1	4	-	-	1	3	4	20	-	11
103 年	103	9	2	20	-	4	2	1	1	-	1	-	7	-	-	1	1	-	-	1	4	2	22	-	25
104 年	296	15	3	54	-	19	4	5	10	2	9	-	18	3	1	2	4	1	-	2	5	1	67	-	71
105 年	363	30	4	75	1	23	7	13	6	3	6	3	17	6	4	2	7	-	-	5	8	2	54	-	87
106 年	2,349	40	14	87	2	179	19	23	28	23	11	3	37	7	3	17	13	1	4	2	14	13	1,145	92	572
107 年	1,810	30	10	76	3	158	14	20	27	7	9	1	40	11	3	10	16	-	-	10	22	8	655	100	580
108 年	1,600	57	6	80	1	121	11	20	39	8	7	6	56	12	7	15	11	3	1	7	21	18	479	20	594
1 月	116	4	-	8	-	12	1	2	1	1	2	-	4	1	-	2	-	-	-	-	2	2	40	1	33
2 月	148	3	2	6	-	15	3	5	2	1	-	1	3	1	-	2	3	-	-	2	3	-	52	-	44
3 月	125	8	-	7	-	17	2	1	5	-	-	1	6	-	2	-	2	1	-	1	3	-	29	12	28
4 月	83	3	1	6	-	11	2	1	3	1	-	-	4	1	-	2	-	-	-	-	1	-	20	3	24
5 月	84	3	2	8	-	9	-	-	1	1	2	1	5	-	2	2	-	-	-	-	3	1	13	-	31
6 月	95	7	-	7	-	7	-	2	2	1	-	-	7	3	2	-	-	-	-	1	2	3	16	-	35
7 月	168	4	-	6	-	10	1	1	7	-	1	1	8	3	-	1	2	1	-	1	1	-	50	1	69
8 月	147	8	-	5	-	12	-	5	2	2	-	-	2	2	-	1	1	-	-	1	1	2	38	-	65
9 月	127	1	-	5	-	5	1	2	5	-	1	-	3	1	-	2	3	-	-	-	1	3	41	-	53
10 月	205	5	1	10	-	7	-	1	3	1	1	-	5	-	-	-	-	-	1	-	2	5	69	2	92
11 月	170	2	-	4	-	7	-	-	5	-	-	2	2	-	1	3	-	1	-	1	1	2	59	1	79
12 月	132	9	-	8	1	9	1	-	3	-	-	-	7	-	-	-	-	-	-	-	1	-	52	-	41
按 區 分																									
桃園區	171	10	2	10	-	31	1	5	10	-	-	1	6	1	-	1	2	-	-	3	4	6	24	1	53
中壢區	246	9	2	15	1	28	4	2	5	1	1	-	8	3	5	1	3	-	-	-	2	4	54	2	96
大溪區	58	3	-	4	-	3	-	2	1	-	-	-	3	-	-	1	-	1	-	-	1	-	18	5	16
楊梅區	186	5	-	7	-	10	2	2	7	-	-	1	3	-	-	1	2	-	-	-	2	2	91	-	51
蘆竹區	128	3	-	6	-	6	1	1	1	2	1	-	4	1	-	1	-	-	1	1	3	-	22	-	74
大園區	153	3	-	2	-	6	-	1	1	-	1	1	2	1	-	1	-	-	-	1	-	-	109	1	23
龜山區	103	4	1	7	-	11	2	2	4	-	-	2	3	2	-	1	3	-	-	1	3	-	24	5	28
八德區	117	3	1	8	-	10	-	2	2	1	-	-	8	-	-	1	1	-	-	-	2	1	18	1	58
龍潭區	75	7	-	3	-	6	-	1	-	-	2	-	6	-	-	2	-	-	-	-	2	-	15	1	30
平鎮區	110	7	-	10	-	6	1	1	7	-	1	-	4	2	2	3	-	-	-	1	2	3	21	1	38
新屋區	133	-	-	3	-	1	-	1	-	2	-	-	5	-	-	-	-	-	-	-	-	1	68	1	51
觀音區	102	-	-	5	-	3	-	-	1	2	1	-	2	2	-	2	-	2	-	-	-	1	6	2	73
復興區	18	3	-	-	-	-	-	-	-	-	-	1	2	-	-	-	-	-	-	-	-	-	9	-	3

說明：依據本局公務統計報表「1764-00-04-2」編製

表 4 — 5 桃 園 市 起 火 建 築 物

單位：次

年 月 別 及 區 域 別	總 計	按 建 築 物 高 度 分						按 起 火 建 築 物 類 別 分								按 起 火 建 築 物 火 災 時 用 途 分						
		1 5 至 層	6 12 至 層	13 19 至 層	20 29 至 層	30 以 上	獨立 住宅	集合 住宅	辦公 建築	商業 建築	複合 建築	倉庫	工廠	寺廟	其 他	住宅	營業 場所	作業 場所	倉庫	空屋 或修 建中	公共 設施	其 他
101 年	87	79	7	1	-	-	30	13	1	3	-	4	28	-	8	39	7	26	6	3	2	4
102 年	94	78	9	4	3	-	41	25	-	3	-	5	16	-	4	63	5	13	8	-	-	5
103 年	75	67	7	1	-	-	34	7	-	1	2	4	22	-	5	39	4	19	5	1	1	6
104 年	210	180	20	9	1	-	81	48	-	9	2	10	52	1	7	121	26	45	13	1	2	2
105 年	288	237	33	15	2	1	122	69	2	9	-	5	64	2	15	172	35	54	7	3	6	11
106 年	705	538	112	44	11	-	273	198	9	8	13	24	135	1	44	422	65	116	37	28	9	28
107 年	613	477	79	48	9	-	243	170	1	16	14	19	111	6	33	362	69	107	31	9	5	30
108 年	641	504	80	49	8	-	269	164	7	5	8	46	94	2	46	385	60	85	50	19	14	28
1 月	56	42	6	8	-	-	18	16	-	-	2	4	11	-	5	34	3	10	3	1	3	2
2 月	64	53	9	2	-	-	30	14	-	1	-	4	11	-	4	39	6	7	8	1	-	3
3 月	68	58	5	5	-	-	35	12	-	1	1	5	7	-	7	43	8	6	5	1	1	4
4 月	45	34	5	3	3	-	21	11	-	-	2	2	5	-	4	28	4	4	4	1	2	2
5 月	46	39	3	3	1	-	20	11	1	1	-	1	8	-	4	27	5	10	-	1	-	3
6 月	50	39	7	4	-	-	23	9	1	-	-	5	6	1	5	31	3	4	6	2	-	4
7 月	63	52	8	3	-	-	28	12	1	1	-	6	11	-	4	31	9	12	7	1	2	1
8 月	57	36	13	8	-	-	18	22	2	-	-	3	8	-	4	36	6	8	2	2	3	-
9 月	45	36	4	4	1	-	17	14	1	1	1	5	5	-	1	25	5	4	5	4	1	1
10 月	59	49	7	3	-	-	28	13	-	-	1	3	11	-	3	36	4	9	4	3	-	3
11 月	36	29	3	2	2	-	14	10	1	-	1	3	2	-	5	19	4	2	3	2	2	4
12 月	52	37	10	4	1	-	17	20	-	-	-	5	9	1	-	36	3	9	3	-	-	1
按 區 分																						
桃園區	113	59	29	20	5	-	36	56	1	-	1	3	10	-	6	81	14	9	4	-	1	4
中壢區	115	90	15	9	1	-	54	29	2	2	2	4	13	1	8	72	16	11	2	6	5	3
大溪區	25	23	1	1	-	-	12	4	-	1	1	3	3	-	1	15	3	3	3	-	-	1
楊梅區	58	48	10	-	-	-	27	15	-	-	-	4	8	1	3	39	5	6	4	-	-	4
蘆竹區	49	36	6	7	-	-	12	12	1	-	1	5	18	-	-	22	4	13	9	1	-	-
大園區	28	26	2	-	-	-	15	2	-	1	-	-	6	-	4	15	2	5	2	2	1	1
龜山區	52	38	8	4	2	-	13	22	2	-	-	4	8	-	3	31	5	10	3	-	1	2
八德區	48	41	3	4	-	-	27	8	-	-	1	5	4	-	3	33	3	5	3	3	1	-
龍潭區	37	34	3	-	-	-	16	5	-	-	-	4	5	-	7	18	-	7	5	3	2	2
平鎮區	56	49	3	4	-	-	32	10	-	1	1	3	4	-	5	36	7	2	4	2	1	4
新屋區	28	28	-	-	-	-	9	-	1	-	1	5	8	-	4	7	1	8	5	1	1	5
觀音區	25	25	-	-	-	-	10	1	-	-	-	5	7	-	2	11	-	6	5	1	-	2
復興區	7	7	-	-	-	-	6	-	-	-	-	1	-	-	-	5	-	-	1	-	1	-

說明：依據本局公務統計報表「1764-00-03-2」編製

表 4 — 6 桃 園 市 火 災 出 動 人 員 、 車 輛 、 船 艇 、 直 升 機

單位：件、人次、人、輛、艘、架

年 別 及 隊 別	受理火 災件數	出 動 人 次				救 出 人 數	出 動 車 輛 、 船 艇 、 直 升 機																										
		合 計	消 防 人 員	義 消 人 員	其 他		合 計	雲梯消防車		化學 消防車	水箱 消防車	水庫 消防車	泡沫 消防車	幫浦 消防車	超高 壓消防車	救助 器材車	排煙 車	照 明 車	空氣 壓縮車	救災 指揮車	水陸 兩用車	災情 勘 查 車	化災 處理車	火災 現場 勘驗車	消防 警備車	消防 救災 越野車	消防 救災 機車	緊急 修護車	一般 型救 護車	加護 型救 護車	救 生 艇	直 升 機	其 他
								直 線	屈 折																								
101 年	3,861	10,907	10,169	735	3	29	4,776	41	135	77	2,250	916	6	82		245	6	27	36	13	-	-	8	-	-	-	-	2	850	3	-	-	79
102 年	4,039	14,668	13,991	675	2	100	6,831	193	306	71	3,149	1,253	6	63	-	364	4	40	47	14	-	2	9	-	-	-	-	3	1,168	4	-	-	135
103 年	4,579	15,628	14,881	746	1	35	7,173	189	279	84	3,386	1,347	12	102	-	376	-	27	26	29	1	-	5	-	-	-	3	1,156	10	-	-	141	
104 年	4,506	17,245	16,196	984	65	78	7,751	218	261	95	3,625	1,424	8	115	-	370	8	36	36	132	-	1	6	-	-	-	12	1,089	3	-	-	312	
105 年	3,739	16,833	16,120	652	61	60	7,440	254	218	115	3,349	1,350	14	73	-	318	8	28	20	162	-	7	4	-	-	-	17	1,047	3	-	-	453	
106 年	4,619	55,669	54,266	1,092	311	64	24,341	316	936	330	13,928	4,217	-	75	-	508	77	112	163	-	-	4	7	-	-	-	-	2,672	-	-	-	996	
107 年	3,881	51,977	50,800	848	329	20	21,676	401	775	221	12,295	3,902	-	240	-	319	130	10	136	-	-	5	6	-	-	-	-	2,255	-	-	-	981	
108 年	3,589	52,603	51,877	453	273	64	21,267	610	648	219	12,013	3,809	-	314	-	226	105	17	256	2	-	30	9	-	-	-	-	2,323	-	-	-	686	
按隊別分																																	
局 本 部	-	172	172	-	-	-	48	-	-	-	-	-	-	-	-	-	-	-	-	-	-	-	-	-	-	-	-	-	-	-	-	48	
第 一 大 隊	950	15,107	14,943	123	41	15	6,204	64	331	40	3,235	1,492	-	11	-	58	42	-	22	2	-	-	-	-	-	-	-	725	-	-	-	182	
隊 本 部	-	479	479	-	-	-	175	-	-	-	-	-	-	-	-	-	-	-	-	2	-	-	-	-	-	-	-	-	-	-	-	173	
桃園分隊	143	2,961	2,960	1	-	-	1,177	-	162	-	526	265	-	-	-	38	31	-	20	-	-	-	-	-	-	-	-	134	-	-	-	1	
三民分隊	-	-	-	-	-	-	-	-	-	-	-	-	-	-	-	-	-	-	-	-	-	-	-	-	-	-	-	-	-	-	-	-	
大有分隊	82	1,712	1,663	49	-	-	686	-	-	-	388	229	-	-	-	-	-	-	-	-	-	-	-	-	-	-	-	69	-	-	-	-	
中路分隊	108	1,651	1,603	42	6	-	658	-	-	-	374	192	-	-	-	-	-	-	-	-	-	-	-	-	-	-	-	92	-	-	-	-	
大林分隊	69	1,338	1,338	-	-	1	546	14	-	11	314	133	-	-	-	-	-	-	-	-	-	-	-	-	-	-	-	73	-	-	-	1	
八德分隊	134	1,394	1,380	12	2	8	622	38	55	-	310	147	-	1	-	-	-	-	-	-	-	-	-	-	-	-	-	71	-	-	-	-	
大湳分隊	66	1,259	1,257	-	2	-	501	-	-	-	312	124	-	-	-	-	-	-	-	-	-	-	-	-	-	-	-	62	-	-	-	3	
茄苳分隊	68	1,224	1,220	4	-	4	482	-	-	-	311	138	-	-	-	-	-	-	-	-	-	-	-	-	-	-	-	33	-	-	-	-	
龜山分隊	126	1,658	1,640	-	18	-	721	12	75	-	360	148	-	8	-	20	-	-	2	-	-	-	-	-	-	-	-	96	-	-	-	-	
坪頂分隊	98	923	903	15	5	1	414	-	39	29	203	61	-	1	-	-	11	-	-	-	-	-	-	-	-	-	-	67	-	-	-	3	
迴龍分隊	56	508	500	-	8	1	222	-	-	-	137	55	-	1	-	-	-	-	-	-	-	-	-	-	-	-	-	28	-	-	-	1	
第 二 大 隊	1,048	15,195	14,985	140	70	33	6,037	315	49	25	3,484	1,107	-	16	-	1	63	-	-	-	-	16	-	-	-	-	-	774	-	-	-	187	
隊 本 部	-	452	452	-	-	-	185	-	-	-	-	-	-	-	-	-	-	-	-	-	-	-	-	-	-	-	-	-	-	-	-	185	
中壢分隊	78	2,522	2,520	-	2	4	947	42	-	-	476	221	-	2	-	-	59	-	-	-	-	-	-	-	-	-	-	147	-	-	-	-	
興國分隊	49	1,454	1,451	-	3	24	614	90	-	-	460	-	-	-	-	-	-	-	-	-	-	-	-	-	-	-	-	63	-	-	-	1	
華勛分隊	99	1,701	1,691	7	3	-	717	114	-	-	340	159	-	3	-	-	-	-	-	-	-	4	-	-	-	-	-	97	-	-	-	-	
內壢分隊	102	1,485	1,394	68	23	4	582	69	-	15	280	116	-	2	-	-	-	-	-	-	-	8	-	-	-	-	-	92	-	-	-	-	
龍岡分隊	89	1,306	1,274	29	3	1	465	-	-	-	363	20	-	-	-	-	-	-	-	-	-	1	-	-	-	-	-	81	-	-	-	-	
青埔分隊	126	1,115	1,113	-	2	-	428	-	-	-	199	175	-	4	-	-	-	-	-	-	-	-	-	-	-	-	-	50	-	-	-	-	
楊梅分隊	82	1,102	1,080	18	4	-	420	-	49	5	273	49	-	-	-	1	-	-	-	-	-	1	-	-	-	-	-	42	-	-	-	-	
幼獅分隊	-	-	-	-	-	-	-	-	-	-	-	-	-	-	-	-	-	-	-	-	-	-	-	-	-	-	-	-	-	-	-	-	
富岡分隊	105	842	837	1	4	-	404	-	-	-	259	89	-	-	-	-	-	-	-	-	-	-	-	-	-	-	-	56	-	-	-	-	
埔心分隊	114	1,578	1,578	-	-	-	574	-	-	5	329	151	-	3	-	-	4	-	-	-	-	1	-	-	-	-	-	80	-	-	-	1	
新屋分隊	111	1,050	1,043	-	7	-	471	-	-	-	295	127	-	1	-	-	-	-	-	-	-	-	-	-	-	-	-	48	-	-	-	-	
永安分隊	93	588	552	17	19	-	230	-	-	-	210	-	-	1	-	-	-	-	-	-	-	1	-	-	-	-	-	18	-	-	-	-	
第 三 大 隊	825	9,466	9,217	162	87	5	3,860	41	66	89	2,346	753	-	12	-	13	-	9	4	-	-	9	8	-	-	-	-	385	-	-	-	125	
隊 本 部	-	295	295	-	-	-	106	-	-	-	-	-	-	-	-	-	-	-	-	-	-	-	-	-	-	-	-	-	-				

表 5—1 桃園市緊急救護服務

單位：輛、次、人次

年 月 別 及 區 域 別	月底救護車輛數			救護出勤次數			急 救 送 醫 人 次																					
	合計	一般 救護 車	加護 救護 車	合計 (1+2)	送醫 次數 (1)	未運送 次數 (2)	合計 (3+4) >=(1)	非 創 傷 類												創 傷 類								
								計 〈3〉	急病	疑似毒 藥物中 毒	疑似一 氧 化 碳 中 毒	癲癇 / 抽搐	路倒	行為急 症/精 神異常	孕婦 急產	溺水	到院前 心肺功 能停止	其他	計 〈4〉	一般 外傷	車禍 受傷	墜落 傷	穿刺 傷	燒燙 傷	電擊 傷	生物 咬螫 傷	到院前 心肺功 能停止	其他
101 年	102	102	-	84,143	65,457	18,686	68,061	30,821	21,968	583	43	1,463	583	1,843	197	17	1,501	2,623	37,240	8,018	26,414	668	28	157	12	120	267	1,556
102 年	96	96	-	84,400	65,992	18,408	68,625	30,764	21,902	479	46	1,492	547	1,781	172	16	1,565	2,764	37,861	8,089	26,927	687	21	157	10	169	259	1,542
103 年	128	128	-	89,756	69,666	20,090	72,413	32,795	23,659	439	42	1,476	533	1,849	247	27	1,700	2,823	39,618	8,535	28,094	643	19	181	11	188	308	1,639
104 年	120	120	-	89,641	69,232	20,409	71,865	32,643	23,714	466	28	1,508	544	1,821	239	17	1,501	2,805	39,222	8,831	27,706	622	22	180	17	180	244	1,420
105 年	128	128	-	92,890	71,556	21,334	73,547	35,057	25,137	526	97	1,599	582	1,895	294	12	1,650	3,265	38,490	8,594	27,032	603	22	182	21	140	278	1,618
106 年	122	122	-	96,838	73,526	23,312	73,815	34,188	24,331	526	104	1,500	607	1,876	251	10	1,507	3,476	39,627	8,936	27,638	606	34	165	18	150	313	1,767
107 年	122	122	-	100,055	75,185	24,870	75,446	34,789	25,057	598	95	1,470	527	1,753	216	8	1,627	3,438	40,657	9,341	28,514	548	29	171	12	182	277	1,583
108 年	131	131	-	104,643	78,620	26,023	78,861	36,759	26,907	563	47	1,510	555	2,006	255	8	1,792	3,116	42,102	10,410	29,337	635	15	155	14	174	302	1,060
1 月	122	122	-	9,238	6,968	2,270	6,986	3,217	2,335	33	7	150	43	164	30	-	171	284	3,769	917	2,631	61	1	9	2	9	24	115
2 月	122	122	-	7,646	5,784	1,862	5,801	2,893	2,075	35	3	120	46	157	14	-	177	266	2,908	776	1,934	43	1	14	-	9	21	110
3 月	122	122	-	8,348	6,412	1,936	6,434	3,165	2,359	48	2	122	52	174	19	-	151	238	3,269	840	2,230	47	1	15	-	5	27	104
4 月	123	123	-	8,293	6,249	2,044	6,262	2,949	2,153	49	9	123	43	184	16	-	119	253	3,313	843	2,316	42	-	8	1	7	23	73
5 月	123	123	-	8,457	6,424	2,033	6,440	2,977	2,135	53	2	131	47	176	18	2	132	281	3,463	874	2,398	54	-	11	1	6	23	96
6 月	124	124	-	8,263	6,333	1,930	6,352	2,954	2,147	59	2	113	54	156	30	2	142	249	3,398	815	2,354	69	2	14	2	22	27	93
7 月	121	121	-	9,201	6,906	2,295	6,926	3,229	2,380	48	4	116	46	180	21	1	152	281	3,697	896	2,573	68	3	16	3	26	27	85
8 月	121	121	-	8,878	6,628	2,250	6,652	3,076	2,220	54	5	145	50	167	18	1	156	260	3,576	882	2,497	53	2	16	2	23	27	74
9 月	125	125	-	8,607	6,327	2,280	6,348	2,931	2,181	48	3	117	36	148	24	-	132	242	3,417	837	2,411	46	1	14	2	18	29	59
10 月	127	127	-	9,087	6,699	2,388	6,730	3,009	2,263	47	2	124	36	158	24	1	120	234	3,721	894	2,618	52	1	10	-	25	30	91
11 月	129	129	-	9,162	6,847	2,315	6,859	3,043	2,256	35	2	119	51	156	21	-	153	250	3,816	923	2,716	58	2	10	-	14	19	74
12 月	131	131	-	9,463	7,043	2,420	7,071	3,316	2,403	54	6	130	51	186	20	1	187	278	3,755	913	2,659	42	1	18	1	10	25	86
按 區 分																												
桃園區	16	16	-	24,245	18,002	6,243	18,058	8,358	6,043	115	18	341	150	574	64	2	412	639	9,700	2,392	6,845	103	3	28	1	13	60	255
中壢區	21	21	-	24,654	17,673	6,981	17,704	8,041	5,813	132	6	327	151	409	53	-	375	775	9,663	2,506	6,791	107	4	26	3	27	48	151
大溪區	7	7	-	4,809	3,664	1,145	3,679	1,976	1,477	31	1	97	42	65	9	-	72	182	1,703	533	1,037	36	-	3	1	22	21	50
楊梅區	10	10	-	6,174	4,836	1,338	4,853	2,247	1,535	41	3	103	39	152	16	-	116	242	2,606	537	1,870	50	1	8	1	11	25	103
蘆竹區	10	10	-	7,116	5,531	1,585	5,556	2,532	1,867	50	5	118	22	110	19	1	126	214	3,024	650	2,157	67	-	15	2	15	26	92
大園區	6	6	-	3,909	3,078	831	3,093	1,549	1,167	21	1	64	6	76	14	2	62	136	1,544	409	1,036	34	2	6	2	5	14	36
龜山區	12	12	-	7,857	5,842	2,015	5,856	2,701	1,927	34	1	130	47	118	15	-	132	297	3,155	653	2,252	55	-	14	3	15	22	141
八德區	10	10	-	6,805	5,161	1,644	5,168	2,473	1,879	38	3	93	18	130	17	-	136	159	2,695	697	1,861	32	1	13	-	6	22	63
龍潭區	9	9	-	4,889	3,698	1,191	3,711	1,771	1,374	26	4	61	28	109	8	1	87	73	1,940	520	1,305	36	1	6	1	18	16	37
平鎮區	10	10	-	7,692	5,733	1,959	5,748	2,488	1,819	31	5	96	28	169	22	-	133	185	3,260	715	2,387	37	2	10	-	6	21	82
新屋區	6	6	-	2,185	1,839	346	1,849	848	629	13	-	25	15	38	1	2	54	71	1,001	246	692	19	-	8	-	5	11	20
觀音區	9	9	-	3,270	2,707	563	2,714	1,343	1,044	26	-	38	5	42	16	-	69	103	1,371	405	856	45	1	14	-	15	14	21
復興區	5	5	-	1,038	856	182	872	432	333	5	-	17	4	14	1	-	18	40	440	147	248	14	-	4	-	16	2	9

說明：依據本局公務統計報表「1763-00-01-2」編製

表 5 — 2 桃園市消防緊急救護急救處置

單位：次數																																
年 月 別 及 區 域 別	呼 吸 道 處 置											創 傷 處 置								心肺復甦術			藥物處置				其他處置					線上指 導醫師
	口咽 呼吸 道	鼻咽 呼吸 道	抽吸	哈姆 立克 法	LMA／ ILMA	鼻管	面罩	非再 呼吸 型面 罩	BVM	氣管 內管	其他	頸圍	清洗 傷口	包紮 止血	夾板 固定	長背 板固 定	KED 固定	鑷式 擔架 固定	CPR	使用AED		靜脈 輸液	口服 葡萄糖	建議給藥	保暖	心理 支持	協助 生產	生命徵象監 測	ALS 支 援			
																				不建議 電擊	電擊											
101 年	1,236	535	129	27	1,294	5,421	15,933	1,804	1,714	48	4	3,967	27,828	27,268	2,731	4,616	386	38	1,769	1,402	121	818	1,397	165	50,105	63,245	25	27,236	19	-		
102 年	982	367	156	21	1,361	4,284	14,547	1,353	1,874	73	1	3,466	28,957	28,314	2,502	4,135	333	24	1,850	1,431	183	873	1,074	139	46,581	63,088	17	28,884	48	-		
103 年	976	227	112	15	1,638	3,797	13,723	1,492	2,081	80	11	3,424	29,700	29,146	2,485	4,070	238	7	2,023	1,547	197	925	1,071	101	46,714	65,753	25	27,145	55	-		
104 年	742	240	147	25	1,596	3,305	12,858	1,508	1,808	64	39	3,408	29,850	29,298	2,243	3,911	181	17	1,738	1,421	177	953	877	109	43,841	65,014	29	30,044	51	-		
年 月 別 及 區 域 別	呼 吸 道 處 置											創 傷								心肺復甦術			藥物處置				其他處置					醫療／ 線上指 導醫師 核簽
	口咽 呼吸 道	鼻咽 呼吸 道	抽吸	哈姆 立克 法	LMA／ ILMA	鼻管	面罩	非再 呼吸 型面 罩	BVM	其他	頸圍	清洗 傷口	包紮 止血	夾板 固定	長背 板固 定	KED 固定	抽吸式 護木	其他	CPR	使用AED		靜脈 輸液	口服 葡萄糖	協助 NTG 含片	協助支 氣管擴 張劑	保暖	心理 支持	急產 接生	測量 血糖	其他		
																				不建議 電擊	電擊											
105 年	708	226	120	23	1,673	2,982	11,790	1,650	2,074	456	3,022	30,425	29,943	1,268	3,360	149	265	932	1,935	1,663	214	1,109	910	81	21	43,628	66,323	52	6,773	855	-	
106 年	562	225	92	19	1,497	2,806	11,516	1,766	1,997	1,592	3,020	27,110	26,835	1,448	3,264	147	354	2,450	1,821	1,409	213	941	1,112	12	30	42,219	68,067	81	14,650	2,600	-	
107 年	487	195	117	10	1,515	2,524	11,483	1,916	2,089	1,543	3,041	27,562	27,337	1,273	3,127	139	945	2,468	1,900	1,448	249	1,154	1,227	37	49	39,793	69,694	60	17,211	2,547	-	
108 年	473	243	154	21	1,683	2,993	11,697	2,282	2,303	1,206	3,259	28,666	28,511	1,361	3,248	155	1,044	2,490	2,094	1,662	236	2,351	1,199	35	55	40,357	72,816	62	20,100	1,515	-	
1 月	41	21	17	2	162	244	1,061	211	215	112	308	2,373	2,345	118	305	14	109	240	193	147	26	115	126	2	5	4,385	6,457	10	1,691	74	-	
2 月	44	18	7	2	165	219	919	182	207	115	240	1,809	1,798	103	243	14	67	161	198	159	21	99	99	2	4	3,633	5,375	3	1,457	72	-	
3 月	43	27	17	3	147	237	1,018	233	195	124	268	2,065	2,059	109	254	20	77	187	178	149	15	163	115	2	2	4,039	6,028	6	1,749	112	-	
4 月	28	24	11	2	116	222	1,051	200	156	89	295	2,260	2,249	125	297	17	77	217	142	116	9	131	113	5	5	3,418	5,834	6	1,657	122	-	
5 月	48	16	13	-	125	238	986	178	183	99	292	2,438	2,436	114	278	15	97	182	155	118	21	163	104	2	5	3,255	5,947	4	1,686	145	-	
6 月	25	18	13	3	133	270	948	166	176	115	249	2,345	2,344	113	254	13	86	221	169	132	17	183	94	5	11	2,770	5,893	4	1,618	134	-	
7 月	43	15	17	1	145	296	992	173	195	92	274	2,754	2,736	122	292	9	92	197	179	147	20	263	95	4	2	2,769	6,395	3	1,815	145	-	
8 月	55	19	10	2	146	267	972	173	203	92	255	2,669	2,642	112	275	16	94	206	187	140	25	296	91	5	4	2,561	6,092	4	1,783	168	-	
9 月	28	18	13	1	123	268	912	171	182	92	233	2,426	2,429	91	222	10	75	202	161	129	17	279	90	3	6	2,645	5,779	5	1,607	140	-	
10 月	46	19	6	2	115	259	915	208	174	94	275	2,618	2,601	124	301	7	85	235	150	119	12	249	86	1	5	3,148	6,219	4	1,631	162	-	
11 月	35	22	18	3	143	224	953	163	186	81	296	2,508	2,480	108	273	10	90	233	172	135	30	187	78	-	2	3,573	6,308	8	1,649	133	-	
12 月	37	26	12	-	163	249	970	224	231	101	274	2,401	2,392	122	254	10	95	209	210	171	23	223	108	4	4	4,161	6,489	5	1,757	108	-	
按區分																																
桃園區	113	51	39	6	358	811	2,538	475	530	204	570	6,653	6,656	247	618	41	287	511	471	385	47	461	250	7	18	7,419	16,623	11	4,700	194	-	
中壢區	95	72	44	6	338	608	2,208	374	465	323	734	6,331	6,302	339	625	20	120	642	424	332	60	453	295	6	7	8,300	16,479	17	4,303	424	-	
大溪區	36	20	4	1	74	354	683	198	112	12	189	1,145	1,141	67	175	9	68	123	94	70	8	199	60	1	5	3,107	3,422	3	1,229	65	-	
楊梅區	28	28	14	3	108	126	728	100	148	174	259	1,755	1,718	166	276	15	35	100	142	106	19	152	66	3	-	2,528	4,291	3	914	87	-	
蘆竹區	21	16	26	2	118	297	906	179	170	148	295	2,268	2,278	78	264	19	108	271	151	117	16	325	86	3	3	4,186	5,309	4	1,528	37	-	
大園區	20	-	4	-	73	84	360	126	85	4	133	1,047	1,030	32	150	-	59	56	75	59	6	172	31	3	-	2,231	2,789	4	909	8	-	
龜山區	34	21	4	-	128	209	755	163	169	13	239	2,199	2,155	52	267	16	136	186	154	121	23	114	85	3	8	2,569	5,422	3	1,713	61	-	
八德區	32	10	3	-	127	138	832	146	167	12	165	1,814	1,784	49	151	4	75	131	159	129	12	90	80	-	5	1,205	4,824	4	1,355	26	-	
龍潭區	31	4	4	-	81	33	798	109	116	6	123	1,238	1,238	63	115	13	43	95	103	87	8	109	54	-	3	2,180	3,397	3	707	27	-	
平鎮區	23	12	7	-	123	120	886	143	160	282	194	2,264	2,261	131	223	7	24	180	151	123	15	104	108	1	3	3,311	5,176	5	1,385	29	-	
新屋區	10	1	3	1	56	45	326	76	63	17	115	680	677	44	131	5	14	35	65	53	6	11	22	1	-	1,200	1,738	1	399	521	-	
觀音區	28	6	2	2	79	95	489	159	95	8	187	957	957	76	196	4	51	139	84	61	14	93	50	1	-	1,400	2,518	4	751	24	-	
復興區	2	2	-	-	20	73	188	34	23	3	56	315	314	17	57	2	24	21	21	19	2	68	12	6	3	721	828	-	207	12	-	

說明：依據本局公務統計報表「1763-00-02-2」編製

表 5－3 桃園市消防緊急救護到院前心肺功能停止傷病患統計

單位：人次

年月別 及 區域別	到院前 心肺功 能停止	有目擊者	有旁觀者 CPR	有使用 PAD	院前 ROSC	事故地點											
						住宅	工廠／ 工作地點	運動 中心	街道／ 公路	公共 建築	療養院	教育／ 學校	捷運站／ 車站／機 場	診所／ 護理之家	其他	不清楚	
105 年	1,928	842	763	50	110	1,358	86	11	219	30	70	10	2	13	123	6	
106 年	1,820	734	812	44	102	1,237	71	6	264	23	39	13	2	55	106	4	
107 年	1,904	775	920	47	114	1,294	96	3	250	23	37	4	1	71	121	4	
108 年	2,094	875	1,112	58	136	1,461	82	2	245	21	32	7	7	91	143	3	
1月	195	77	109	5	7	140	5	-	24	1	4	2	1	8	10	-	
2月	198	89	105	4	13	140	8	-	19	3	3	1	-	14	10	-	
3月	178	66	82	7	14	129	6	-	23	3	4	-	-	6	7	-	
4月	142	59	64	3	8	103	3	1	17	-	2	1	-	6	9	-	
5月	155	62	75	6	10	105	5	-	17	4	2	-	-	6	16	-	
6月	169	73	99	7	11	118	9	-	19	1	-	-	-	9	13	-	
7月	179	91	105	11	15	122	10	1	20	-	4	1	1	10	10	-	
8月	183	81	93	6	17	124	10	-	22	1	3	-	2	6	15	-	
9月	161	59	83	2	6	116	4	-	17	1	2	1	-	6	12	2	
10月	150	60	74	-	10	87	7	-	22	-	4	-	-	8	21	1	
11月	172	76	97	5	14	121	6	-	23	3	1	1	1	5	11	-	
12月	212	82	126	2	11	156	9	-	22	4	3	-	2	7	9	-	
按 區 分																	
桃園區	472	189	264	13	23	339	7	1	39	6	9	2	3	37	28	1	
中壢區	423	205	227	14	29	319	10	1	41	7	3	-	2	14	26	-	
大溪區	93	42	52	2	10	59	4	-	18	2	2	-	-	2	5	1	
楊梅區	141	65	65	2	12	97	8	-	17	1	2	1	1	6	8	-	
蘆竹區	152	70	73	5	19	103	10	-	22	-	2	-	-	2	13	-	
大園區	76	34	28	2	3	46	3	-	17	-	-	-	-	5	5	-	
龜山區	154	57	94	7	8	98	6	-	20	-	5	2	-	17	6	-	
八德區	158	47	76	3	7	112	6	-	17	2	3	2	-	3	13	-	
龍潭區	103	44	57	3	6	71	2	-	18	-	3	-	-	2	7	-	
平鎮區	154	57	82	5	5	116	7	-	10	1	2	-	1	3	13	1	
新屋區	65	27	33	1	6	45	2	-	9	-	1	-	-	-	8	-	
觀音區	83	27	46	-	5	48	16	-	12	1	-	-	-	-	6	-	
復興區	20	11	15	1	3	8	1	-	5	1	-	-	-	-	5	-	

說明：1.依據本局公務統計報表「1763-00-03-2」編製

2.自105年1月起新增此報表

表 6 — 1 桃園市消防人員講習訓練

本表頁共2頁第1頁

單位：人次

年 別 及 隊 別	合計	火 災 預 防				危險物品管理				災 害 搶 救									緊 急 救 護							
		計	消防安 全檢查	預防 專家	其他	計	危險物 品管理 基礎班	危險物 品管理 進修班	其他	計	化學災害 訓練	立體救災 訓練	消 防 戰 術	救助隊 訓 練	義 消 講 習	潛水救 生訓練	水 上 救 生	其他	計	初 級 救護員	中 級 救護員	高 級 救護員	緊急 救護 派遣員	緊急救 護訓練 教官	緊急救 護訓練 助教	其他
101 年	669	190	40	-	150	86	-	43	43	135	66	-	-	39	-	-	30	-	106	-	82	24	-	-	-	-
102 年	390	199	199	-	-	75	30	45	-	31	-	-	-	31	-	-	-	-	45	-	14	31	-	-	-	-
103 年	1,473	102	42	60	-	102	42	60	-	1,055	-	-	-	39	1,016	-	-	-	121	-	38	33	50	-	-	-
104 年	656	133	51	82	-	133	51	82	-	288	46	-	-	40	-	-	-	202	62	-	41	21	-	-	-	-
105 年	586	44	44	-	-	44	44	-	-	80	40	-	-	40	-	-	-	-	88	-	88	-	-	-	-	-
106 年	512	42	42	-	-	42	42	-	-	187	-	67	-	40	-	-	40	40	23	-	22	-	-	1	-	-
107 年	958	134	134	-	-	134	134	-	-	511	185	57	-	40	4	43	40	142	36	-	36	-	-	-	-	-
108 年	628	156	156	-	-	156	156	-	-	241	122	-	-	40	-	39	40	-	27	-	27	-	-	-	-	-
按隊別分																										
局 本 部	44	16	16	-	-	16	16	-	-	8	4	-	-	4	-	-	-	-	1	-	1	-	-	-	-	-
第一 大隊	166	45	45	-	-	45	45	-	-	52	21	-	-	12	-	8	11	-	11	-	11	-	-	-	-	-
隊 本 部	71	35	35	-	-	35	35	-	-	-	-	-	-	-	-	-	-	-	-	-	-	-	-	-	-	-
桃園分隊	10	1	1	-	-	1	1	-	-	6	3	-	-	-	-	1	2	-	1	-	1	-	-	-	-	-
三民分隊	4	1	1	-	-	1	1	-	-	1	-	-	-	1	-	-	-	-	-	-	-	-	-	-	-	-
大有分隊	9	1	1	-	-	1	1	-	-	5	2	-	-	1	-	1	1	-	1	-	1	-	-	-	-	-
中路分隊	8	-	-	-	-	-	-	-	-	4	2	-	-	-	-	1	1	-	2	-	2	-	-	-	-	-
大林分隊	6	-	-	-	-	-	-	-	-	5	2	-	-	2	-	-	1	-	-	-	-	-	-	-	-	-
八德分隊	9	1	1	-	-	1	1	-	-	5	2	-	-	1	-	1	1	-	1	-	1	-	-	-	-	-
大湳分隊	11	1	1	-	-	1	1	-	-	6	2	-	-	2	-	1	1	-	2	-	2	-	-	-	-	-
茄冬分隊	10	1	1	-	-	1	1	-	-	7	2	-	-	3	-	1	1	-	-	-	-	-	-	-	-	-
龜山分隊	11	2	2	-	-	2	2	-	-	5	2	-	-	1	-	1	1	-	1	-	1	-	-	-	-	-
坪頂分隊	11	2	2	-	-	2	2	-	-	4	2	-	-	-	-	1	1	-	2	-	2	-	-	-	-	-
迴龍分隊	6	-	-	-	-	-	-	-	-	4	2	-	-	1	-	-	1	-	1	-	1	-	-	-	-	-
第二 大隊	145	37	37	-	-	37	37	-	-	52	24	-	-	10	-	7	11	-	6	-	6	-	-	-	-	-
隊 本 部	57	28	28	-	-	28	28	-	-	-	-	-	-	-	-	-	-	-	-	-	-	-	-	-	-	-
中壢分隊	10	1	1	-	-	1	1	-	-	6	2	-	-	2	-	1	1	-	1	-	1	-	-	-	-	-
興國分隊	5	-	-	-	-	-	-	-	-	4	1	-	-	1	-	1	1	-	-	-	-	-	-	-	-	-
內壢分隊	12	1	1	-	-	1	1	-	-	7	3	-	-	2	-	1	1	-	2	-	2	-	-	-	-	-
龍岡分隊	10	2	2	-	-	2	2	-	-	4	2	-	-	-	-	1	1	-	1	-	1	-	-	-	-	-
青埔分隊	7	1	1	-	-	1	1	-	-	4	3	-	-	-	-	-	1	-	-	-	-	-	-	-	-	-
華勳分隊	9	1	1	-	-	1	1	-	-	5	3	-	-	1	-	-	1	-	1	-	1	-	-	-	-	-
楊梅分隊	9	1	1	-	-	1	1	-	-	6	3	-	-	1	-	1	1	-	-	-	-	-	-	-	-	-
幼獅分隊	3	1	1	-	-	1	1	-	-	-	-	-	-	-	-	-	-	-	-	-	-	-	-	-	-	-
富岡分隊	4	-	-	-	-	-	-	-	-	3	2	-	-	-	-	-	1	-	-	-	-	-	-	-	-	-
埔心分隊	8	-	-	-	-	-	-	-	-	7	3	-	-	2	-	1	1	-	-	-	-	-	-	-	-	-
新屋分隊	8	1	1	-	-	1	1	-	-	4	1	-	-	1	-	1	1	-	1	-	1	-	-	-	-	-
永安分隊	3	-	-	-	-	-	-	-	-	2	1	-	-	-	-	-	1	-	-	-	-	-	-	-	-	-
第三 大隊	127	31	31	-	-	31	31	-	-	54	30	-	-	7	-	8	9	-	2	-	2	-	-	-	-	-
隊 本 部	47	23	23	-	-	23	23	-	-	-	-	-	-	-	-	-	-	-	-	-	-	-	-	-	-	-
大園分隊	13	1	1	-	-	1	1	-	-	9	5	-	-	1	-	1	2	-	1	-	1	-	-	-	-	-
蘆竹分隊	9	1	1	-	-	1	1	-	-	6	4	-	-	-	-	1	1	-	-	-	-	-	-	-	-	-
大竹分隊	10	1	1	-	-	1	1	-	-	7	4	-	-	1	-	1	1	-	-	-	-	-	-	-	-	-
山腳分隊	9	1	1	-	-	1	1	-	-	6	3	-	-	1	-	1	1	-	-	-	-	-	-	-	-	-
觀音分隊	9	1	1	-	-	1	1	-	-	6	3	-	-	1	-	1	1	-	-	-	-	-	-	-	-	-
新坡分隊	10	1	1	-	-	1	1	-	-	7	5	-	-	-	-	1	1	-	-	-	-	-	-	-	-	-
草漯分隊	11	1	1	-	-	1	1	-	-	7	3	-	-	2	-	1	1	-	1	-	1	-	-	-	-	-
竹園分隊	9	1	1	-	-	1	1	-	-	6	3	-	-	1	-	1	1	-	-	-	-	-	-	-	-	-
第四 大隊	116	27	27	-	-	27	27	-	-	46	22	-	-	7	-	8	9	-	6	-	6	-	-	-	-	-
隊 本 部	49	23	23	-	-	23	23	-	-	2	2	-	-	-	-	-	-	-	-	-	-	-	-	-	-	-
大溪分隊	6	-	-	-	-	-	-	-	-	4	2	-	-	-	-	1	1	-	1	-	1	-	-	-	-	-
圳頂分隊	7	-	-	-	-	-	-	-	-	5	2	-	-	1	-	1	1	-	1	-	1	-	-	-	-	-
復興分隊	6	-	-	-	-	-	-	-	-	5	2	-	-	1	-	1	1	-	-	-	-	-	-	-	-	-
巴陵分隊	5	-	-	-	-	-	-	-	-	4	2	-	-	-	-	1	1	-	-	-	-	-	-	-	-	-
平鎮分隊	11	1	1	-	-	1	1	-	-	7	3	-	-	2	-	1	1	-	1	-	1	-	-	-	-	-
山峰分隊	7	1	1	-	-	1	1	-	-	4	2	-	-	-	-	1	1	-	-	-	-	-	-	-	-	-
復旦分隊	8	-	-	-	-	-	-	-	-	6	3	-	-	2	-	-	1	-	1	-	1	-	-	-	-	-
龍潭分隊	7	-	-	-	-	-	-	-	-	5	2	-	-	1	-	1	1	-	1	-	1	-	-	-	-	-
高平分隊	10	2	2	-	-	2	2	-	-	4	2	-	-	-	-	1	1	-	1	-	1	-	-	-	-	-
特搜 大隊	30	-	-	-	-	-	-	-	-	29	21	-	-	-	-	8	-	-	1	-	1	-	-	-	-	-
隊 本 部	2	-	-	-	-	-	-	-	-	2	2	-	-	-	-	-	-	-	-	-	-	-	-	-	-	-
第一搜救隊	8	-	-	-	-	-	-	-	-	7	5	-	-	-	-	2	-	-	1	-	1	-	-	-	-	-
第二搜救隊	9	-	-	-	-	-	-	-	-	9	7	-	-	-	-	2	-	-	-	-	-	-	-	-	-	-
第三搜救隊	4	-	-	-	-	-	-	-	-	4	2	-	-	-	-	2	-	-	-	-	-	-	-	-	-	-
第四搜救隊	7	-	-	-	-	-	-	-	-	7	5	-	-	-	-	2	-	-	-	-	-	-	-	-	-	-

說明：依據本局公務統計報表「1765-00-01-2」編製

表 6 — 1 桃 園 市 消 防 人 員 講 習 訓 練 (續)

本表頁共2頁第2頁 單位：人次

年 別 及 隊 別	火 災 調 查					教 育 訓 練										救災救護指揮中心		
	計	火災原因調查鑑 定基礎班	火災原因調查 鑑定進修班	儀器操作訓 練	其他	計	高級幹部 講習	中級幹部 講習	初級幹部 講習	小隊長 儲備訓練	常年訓練 教官	車輛器材 保養	心 理 輔 導	其 他	計	資 訊	其 他	
101 年	39	39	-	-	-	13	-	-	-	-	-	13	-	-	100	-	100	
102 年	40	40	-	-	-	-	-	-	-	-	-	-	-	-	-	-	-	
103 年	45	45	-	-	-	48	-	-	-	-	-	48	-	-	-	-	-	
104 年	40	40	-	-	-	-	-	-	-	-	-	-	-	-	-	-	-	
105 年	41	41	-	-	-	289	-	-	14	-	-	-	-	275	-	-	-	
106 年	84	84	-	-	-	134	-	-	72	-	-	62	-	-	-	-	-	
107 年	49	49	-	-	-	41	-	-	41	-	-	-	-	-	53	-	53	
108 年	48	48	-	-	-	-	-	-	-	-	-	-	-	-	-	-	-	
按隊別分局本部	3	3	-	-	-	-	-	-	-	-	-	-	-	-	-	-	-	
第一大隊	13	13	-	-	-	-	-	-	-	-	-	-	-	-	-	-	-	
隊本部	1	1	-	-	-	-	-	-	-	-	-	-	-	-	-	-	-	
桃園分隊	1	1	-	-	-	-	-	-	-	-	-	-	-	-	-	-	-	
三民分隊	1	1	-	-	-	-	-	-	-	-	-	-	-	-	-	-	-	
大有分隊	1	1	-	-	-	-	-	-	-	-	-	-	-	-	-	-	-	
中路分隊	2	2	-	-	-	-	-	-	-	-	-	-	-	-	-	-	-	
大林分隊	1	1	-	-	-	-	-	-	-	-	-	-	-	-	-	-	-	
八德分隊	1	1	-	-	-	-	-	-	-	-	-	-	-	-	-	-	-	
大湳分隊	1	1	-	-	-	-	-	-	-	-	-	-	-	-	-	-	-	
茄冬分隊	1	1	-	-	-	-	-	-	-	-	-	-	-	-	-	-	-	
龜山分隊	1	1	-	-	-	-	-	-	-	-	-	-	-	-	-	-	-	
坪頂分隊	1	1	-	-	-	-	-	-	-	-	-	-	-	-	-	-	-	
迴龍分隊	1	1	-	-	-	-	-	-	-	-	-	-	-	-	-	-	-	
第二大隊	13	13	-	-	-	-	-	-	-	-	-	-	-	-	-	-	-	
隊本部	1	1	-	-	-	-	-	-	-	-	-	-	-	-	-	-	-	
中壢分隊	1	1	-	-	-	-	-	-	-	-	-	-	-	-	-	-	-	
興國分隊	1	1	-	-	-	-	-	-	-	-	-	-	-	-	-	-	-	
內壢分隊	1	1	-	-	-	-	-	-	-	-	-	-	-	-	-	-	-	
龍岡分隊	1	1	-	-	-	-	-	-	-	-	-	-	-	-	-	-	-	
青埔分隊	1	1	-	-	-	-	-	-	-	-	-	-	-	-	-	-	-	
華勛分隊	1	1	-	-	-	-	-	-	-	-	-	-	-	-	-	-	-	
楊梅分隊	1	1	-	-	-	-	-	-	-	-	-	-	-	-	-	-	-	
幼獅分隊	1	1	-	-	-	-	-	-	-	-	-	-	-	-	-	-	-	
富岡分隊	1	1	-	-	-	-	-	-	-	-	-	-	-	-	-	-	-	
埔心分隊	1	1	-	-	-	-	-	-	-	-	-	-	-	-	-	-	-	
新屋分隊	1	1	-	-	-	-	-	-	-	-	-	-	-	-	-	-	-	
永安分隊	1	1	-	-	-	-	-	-	-	-	-	-	-	-	-	-	-	
第三大隊	9	9	-	-	-	-	-	-	-	-	-	-	-	-	-	-	-	
隊本部	1	1	-	-	-	-	-	-	-	-	-	-	-	-	-	-	-	
大園分隊	1	1	-	-	-	-	-	-	-	-	-	-	-	-	-	-	-	
蘆竹分隊	1	1	-	-	-	-	-	-	-	-	-	-	-	-	-	-	-	
大竹分隊	1	1	-	-	-	-	-	-	-	-	-	-	-	-	-	-	-	
山腳分隊	1	1	-	-	-	-	-	-	-	-	-	-	-	-	-	-	-	
觀音分隊	1	1	-	-	-	-	-	-	-	-	-	-	-	-	-	-	-	
新坡分隊	1	1	-	-	-	-	-	-	-	-	-	-	-	-	-	-	-	
草漯分隊	1	1	-	-	-	-	-	-	-	-	-	-	-	-	-	-	-	
竹園分隊	1	1	-	-	-	-	-	-	-	-	-	-	-	-	-	-	-	
第四大隊	10	10	-	-	-	-	-	-	-	-	-	-	-	-	-	-	-	
隊本部	1	1	-	-	-	-	-	-	-	-	-	-	-	-	-	-	-	
大溪分隊	1	1	-	-	-	-	-	-	-	-	-	-	-	-	-	-	-	
圳頂分隊	1	1	-	-	-	-	-	-	-	-	-	-	-	-	-	-	-	
復興分隊	1	1	-	-	-	-	-	-	-	-	-	-	-	-	-	-	-	
巴陵分隊	1	1	-	-	-	-	-	-	-	-	-	-	-	-	-	-	-	
平鎮分隊	1	1	-	-	-	-	-	-	-	-	-	-	-	-	-	-	-	
山峰分隊	1	1	-	-	-	-	-	-	-	-	-	-	-	-	-	-	-	
復旦分隊	1	1	-	-	-	-	-	-	-	-	-	-	-	-	-	-	-	
龍潭分隊	1	1	-	-	-	-	-	-	-	-	-	-	-	-	-	-	-	
高平分隊	1	1	-	-	-	-	-	-	-	-	-	-	-	-	-	-	-	
特搜大隊	-	-	-	-	-	-	-	-	-	-	-	-	-	-	-	-	-	
隊本部	-	-	-	-	-	-	-	-	-	-	-	-	-	-	-	-	-	
第一搜救隊	-	-	-	-	-	-	-	-	-	-	-	-	-	-	-	-	-	
第二搜救隊	-	-	-	-	-	-	-	-	-	-	-	-	-	-	-	-	-	
第三搜救隊	-	-	-	-	-	-	-	-	-	-	-	-	-	-	-	-	-	
第四搜救隊	-	-	-	-	-	-	-	-	-	-	-	-	-	-	-	-	-	

表 6—2 桃園市消防員工傷亡慰問情形

單位：人

年 別 及 區域別	總 計	因 公 傷 亡						意 外 死 亡	意 外 受 傷	因 病 死 亡	因 病 住 院
		合 計	因 公 殉 職	因 公 死 亡	因 公 全 殘	因 公 半 殘	因 公 受 傷				
101 年	19	19	-	-	-	-	19	-	-	-	-
102 年	31	30	-	-	1	-	29	-	-	1	-
103 年	1	-	-	-	-	-	-	-	-	1	-
104 年	6	6	6	-	-	-	-	-	-	-	-
105 年	1	-	-	-	-	-	-	1	-	-	-
106 年	2	1	-	1	-	-	-	1	-	-	-
107 年	9	8	6	-	-	-	2	1	-	-	-
108 年	1	1	-	-	-	-	1	-	-	-	-
按區分											
桃園區	-	-	-	-	-	-	-	-	-	-	-
中壢區	-	-	-	-	-	-	-	-	-	-	-
大溪區	-	-	-	-	-	-	-	-	-	-	-
楊梅區	-	-	-	-	-	-	-	-	-	-	-
蘆竹區	-	-	-	-	-	-	-	-	-	-	-
大園區	-	-	-	-	-	-	-	-	-	-	-
龜山區	-	-	-	-	-	-	-	-	-	-	-
八德區	-	-	-	-	-	-	-	-	-	-	-
龍潭區	-	-	-	-	-	-	-	-	-	-	-
平鎮區	-	-	-	-	-	-	-	-	-	-	-
新屋區	1	1	-	-	-	-	1	-	-	-	-
觀音區	-	-	-	-	-	-	-	-	-	-	-
復興區	-	-	-	-	-	-	-	-	-	-	-

說明：依據本局公務統計報表「1769-03-01-2」編製

表 6 — 3 桃 園 市 義 勇 消 防 人 員 傷 亡

單位：人

年 別 及 區 域 別	總 計	因 公 傷 亡				因 公 傷 亡			意外死亡	因病死亡
		合 計	因公殉職	因公死亡	因公全殘	因公半殘	因公受傷			
101 年	4	3	-	-	-	-	3	-	1	
102 年	5	1	-	-	-	-	1	-	4	
103 年	5	2	-	-	-	-	2	-	3	
104 年	4	-	-	-	-	-	-	-	4	
105 年	5	1	-	-	-	-	1	-	4	
106 年	6	2	-	-	-	-	2	-	4	
107 年	6	4	-	-	-	-	4	-	2	
108 年	5	-	-	-	-	-	-	-	5	
108 年上半年	4	-	-	-	-	-	-	-	4	
108 年下半年	1	-	-	-	-	-	-	-	1	
按 區 分										
桃園區	-	-	-	-	-	-	-	-	-	
中壢區	1	-	-	-	-	-	-	-	1	
大溪區	-	-	-	-	-	-	-	-	-	
楊梅區	-	-	-	-	-	-	-	-	-	
蘆竹區	-	-	-	-	-	-	-	-	-	
大園區	1	-	-	-	-	-	-	-	1	
龜山區	1	-	-	-	-	-	-	-	1	
八德區	-	-	-	-	-	-	-	-	-	
龍潭區	-	-	-	-	-	-	-	-	-	
平鎮區	1	-	-	-	-	-	-	-	1	
新屋區	-	-	-	-	-	-	-	-	-	
觀音區	-	-	-	-	-	-	-	-	-	
復興區	1	-	-	-	-	-	-	-	1	

說明：依據本局公務統計報表「1769-03-02-2」編製

本刊僅供參考
請勿對外發表

中華民國 108 年 消防統計年報

出版者：桃園市政府消防局

編 者：桃園市政府消防局會計室

地址／桃園市桃園區力行路 280 號

網址／<https://www.tyfd.gov.tw/chinese/03/19main.php>

電話／(03)3379119#356

傳真／(03)3351890

出版日期：中華民國 109 年 5 月

統一編號

2009001153